

public issue

Πολιτικό Βαρόμετρο

Απρίλιος 2010

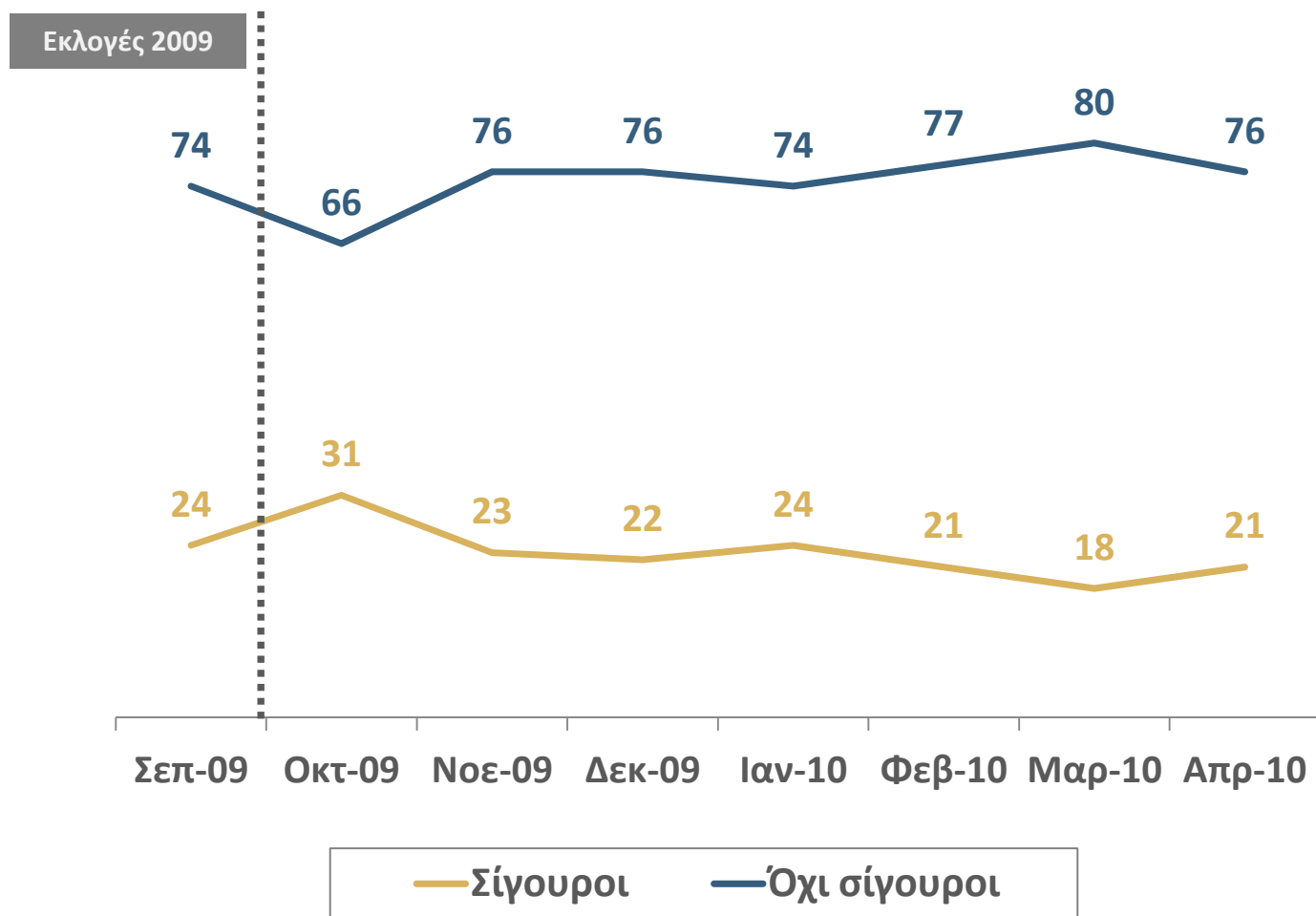
Παρουσίαση ΣΚΑΪ 100,3

Παρασκευή 16/4/2010



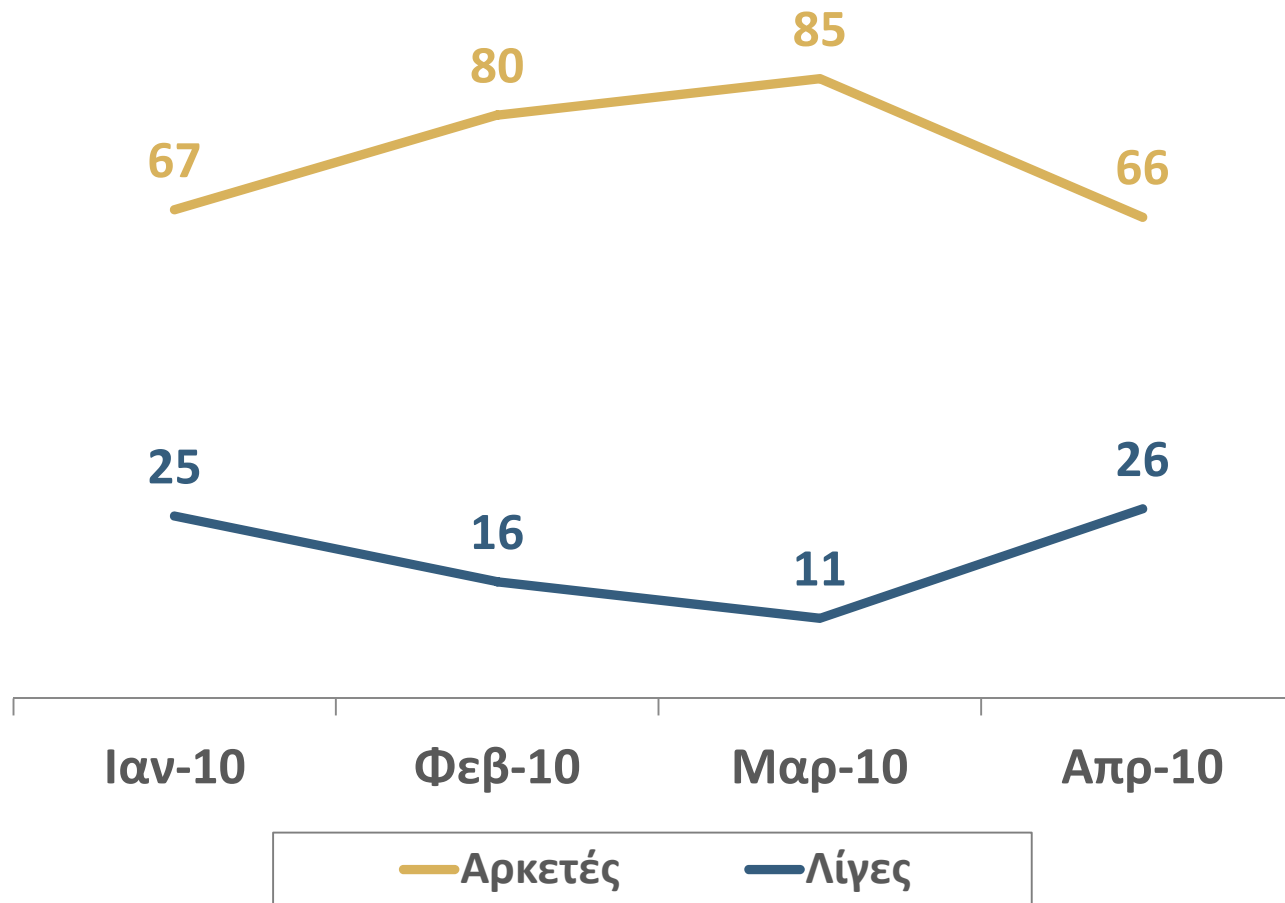
Δ.1 ΚΟΙΝΩΝΙΚΗ ΑΝΑΣΦΑΛΕΙΑ

Όταν σκέπτεστε το μέλλον σας τα επόμενα χρόνια, πόσο σίγουρος/η αισθάνεστε;
Σεπτέμβριος 2009 – Απρίλιος 2010



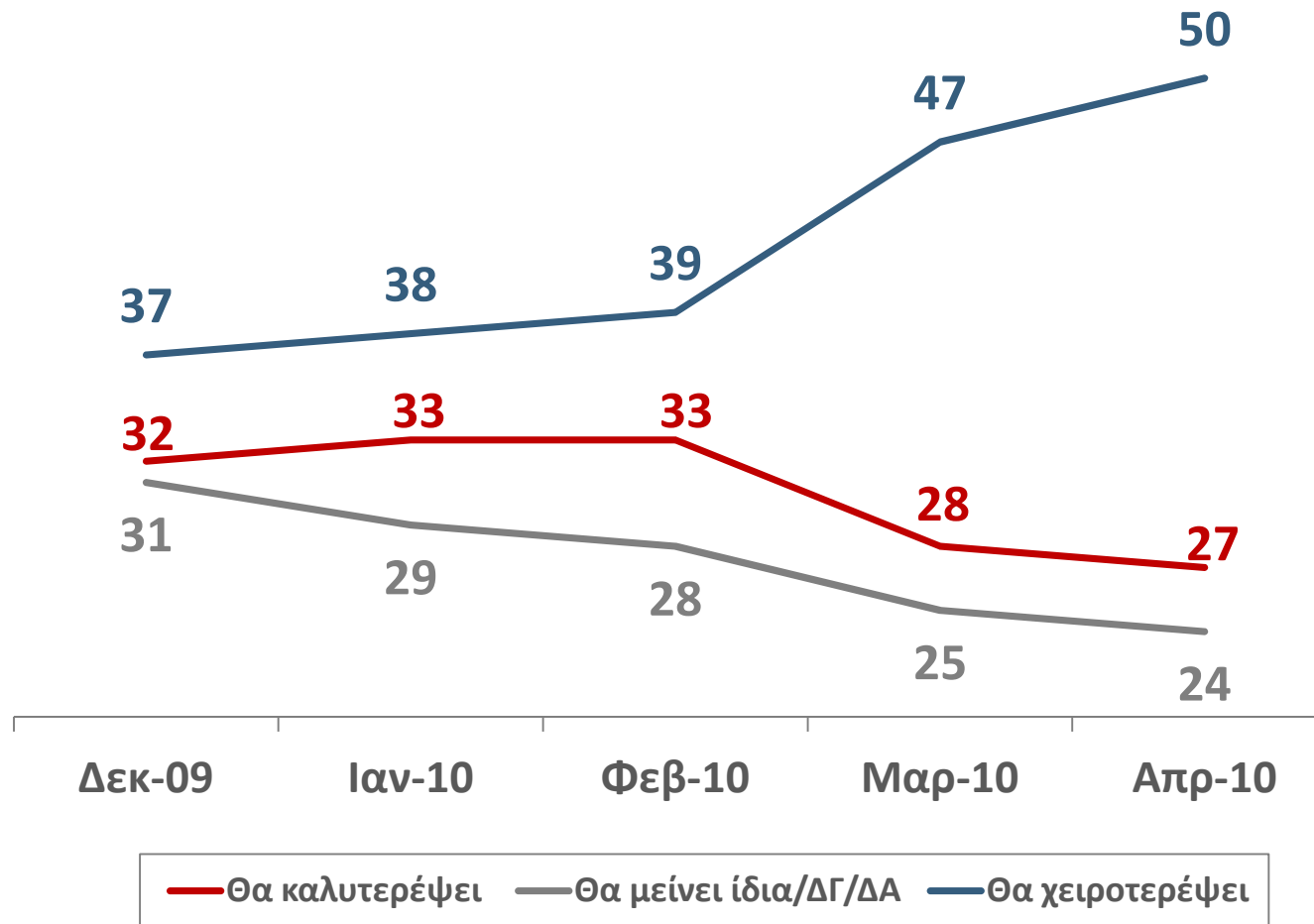
Δ.2 ΠΡΟΣΔΟΚΙΕΣ ΓΙΑ ΤΙΣ ΚΟΙΝΩΝΙΚΕΣ ΣΥΓΚΡΟΥΣΕΙΣ ΣΤΟΥΣ ΠΡΟΣΕΧΕΙΣ ΜΗΝΕΣ

Τους επόμενους δύο – τρεις μήνες τι προβλέπετε; Θα γίνουν αρκετές, ή λίγες απεργίες και κινητοποιήσεις;
Ιανουάριος – Απρίλιος 2010



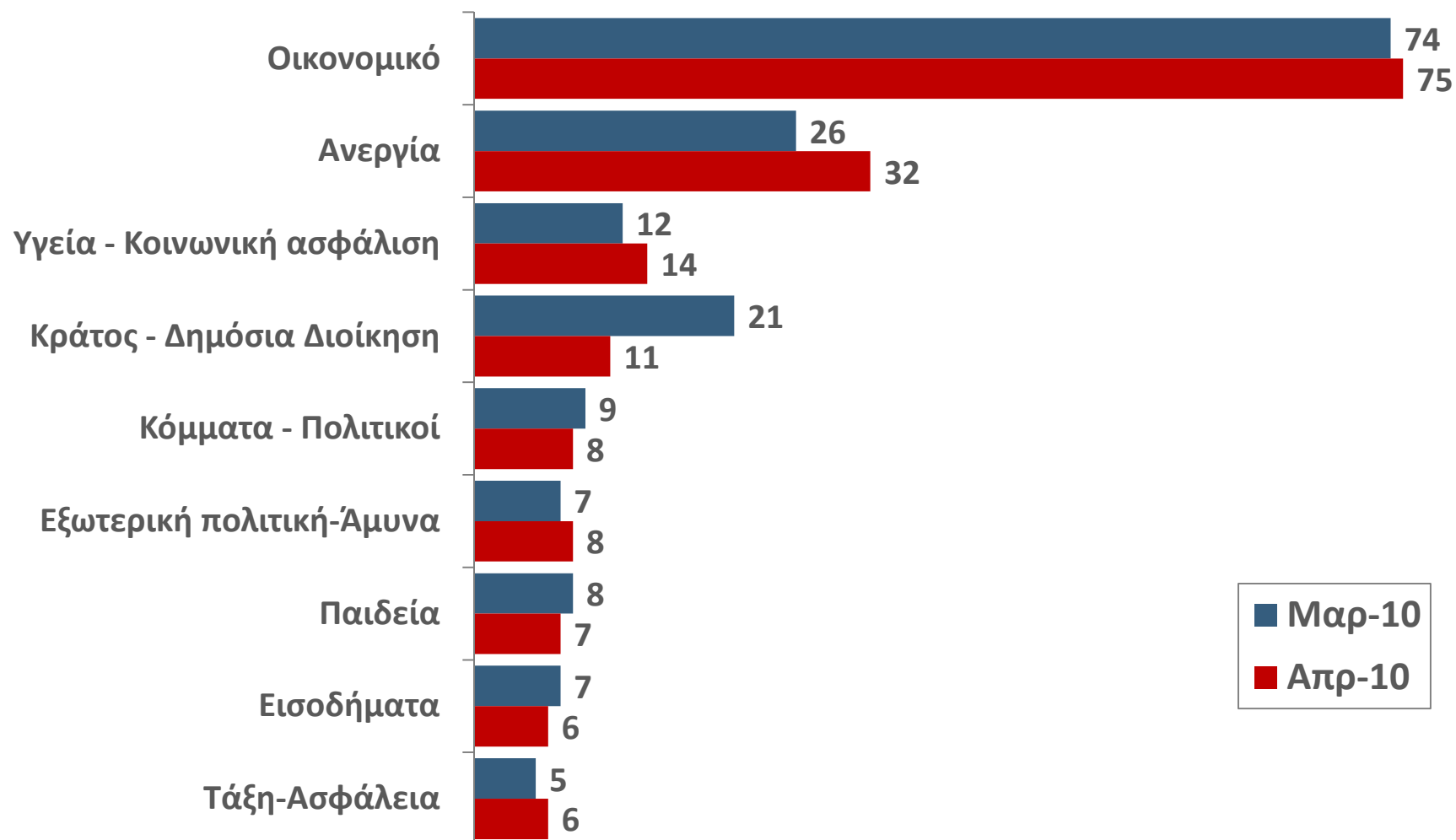
Δ.3 ΠΡΟΣΔΟΚΙΕΣ ΓΙΑ ΤΗΝ ΚΑΤΑΣΤΑΣΗ ΤΗΣ ΟΙΚΟΝΟΜΙΑΣ

Δεκέμβριος 2009 – Απρίλιος 2010



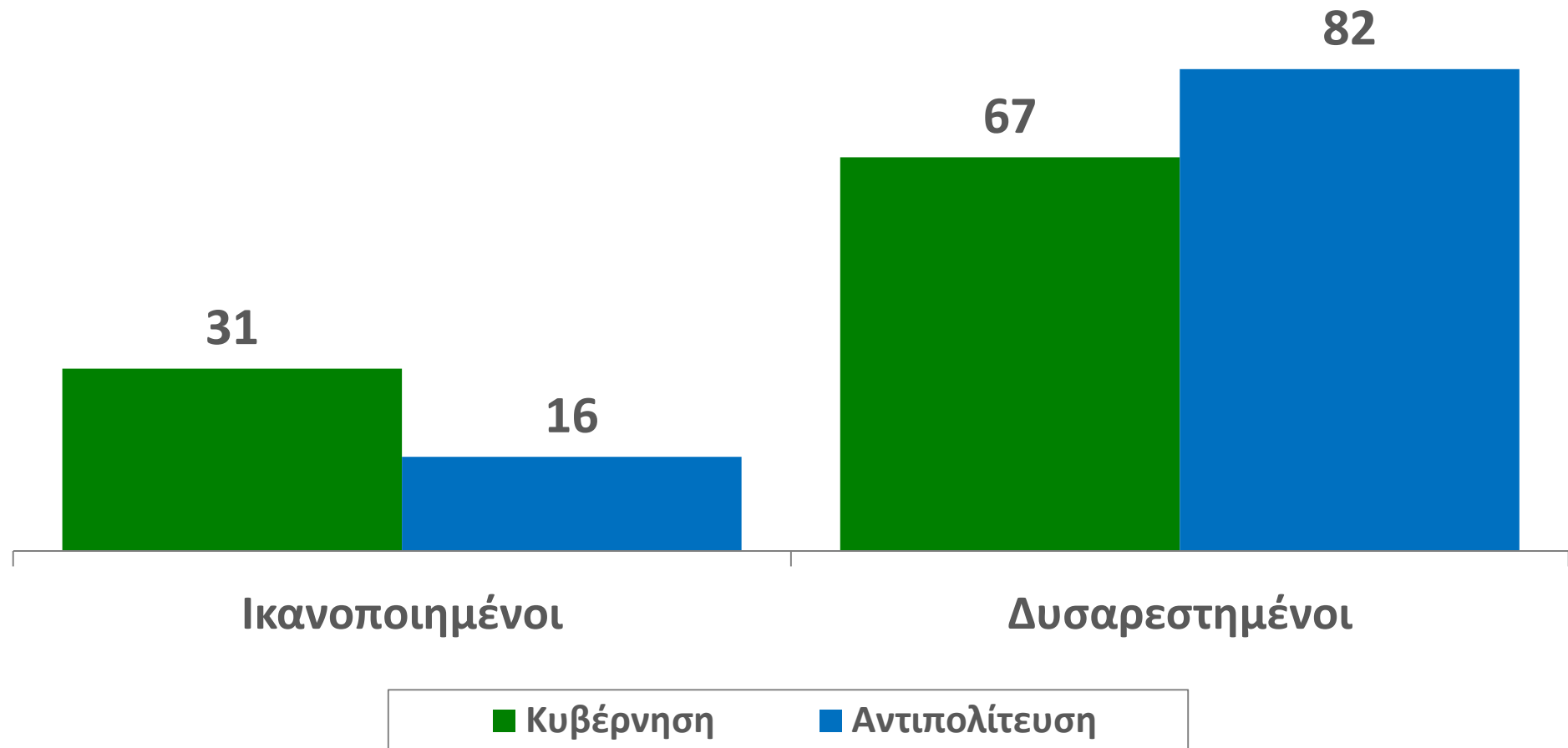
Δ.4 ΤΟ ΣΗΜΑΝΤΙΚΟΤΕΡΟ ΠΡΟΒΛΗΜΑ ΤΗΣ ΧΩΡΑΣ

Αυθόρμητες, πολλαπλές απαντήσεις
Μάρτιος – Απρίλιος 2010



Δ.5 ΙΚΑΝΟΠΟΙΗΣΗ ΑΠΟ ΤΗ ΛΕΙΤΟΥΡΓΙΑ ΤΗΣ ΚΥΒΕΡΝΗΣΗΣ & ΤΗΣ ΑΞΙΩΜΑΤΙΚΗΣ ΑΝΤΙΠΟΛΙΤΕΥΣΗΣ

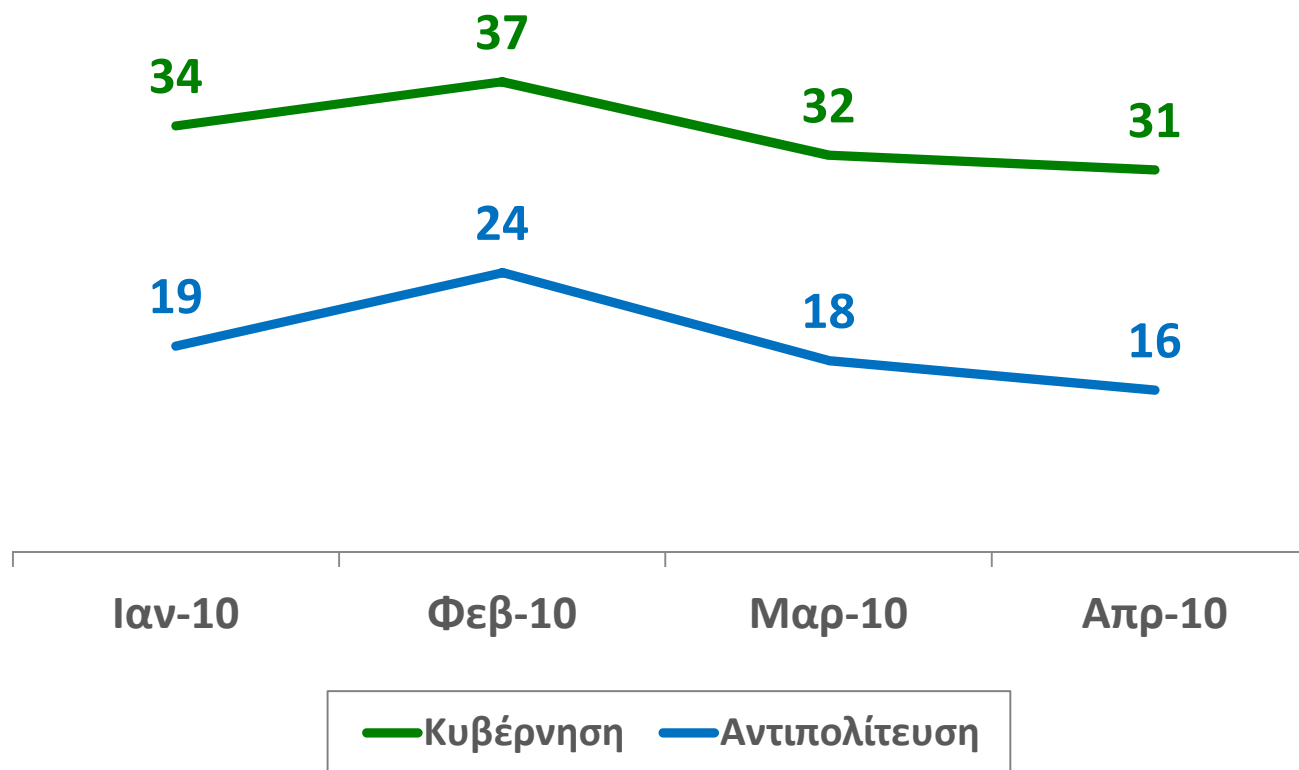
Από τον τρόπο που η [κυβέρνηση/αντιπολίτευση] αντιμετωπίζει τα προβλήματα της χώρας, πόσο ικανοποιημένος/η αισθάνεστε;



Δ.6 ΙΚΑΝΟΠΟΙΗΣΗ ΑΠΟ ΤΗ ΛΕΙΤΟΥΡΓΙΑ ΤΗΣ ΚΥΒΕΡΝΗΣΗΣ & ΤΗΣ ΑΞΙΩΜΑΤΙΚΗΣ ΑΝΤΙΠΟΛΙΤΕΥΣΗΣ

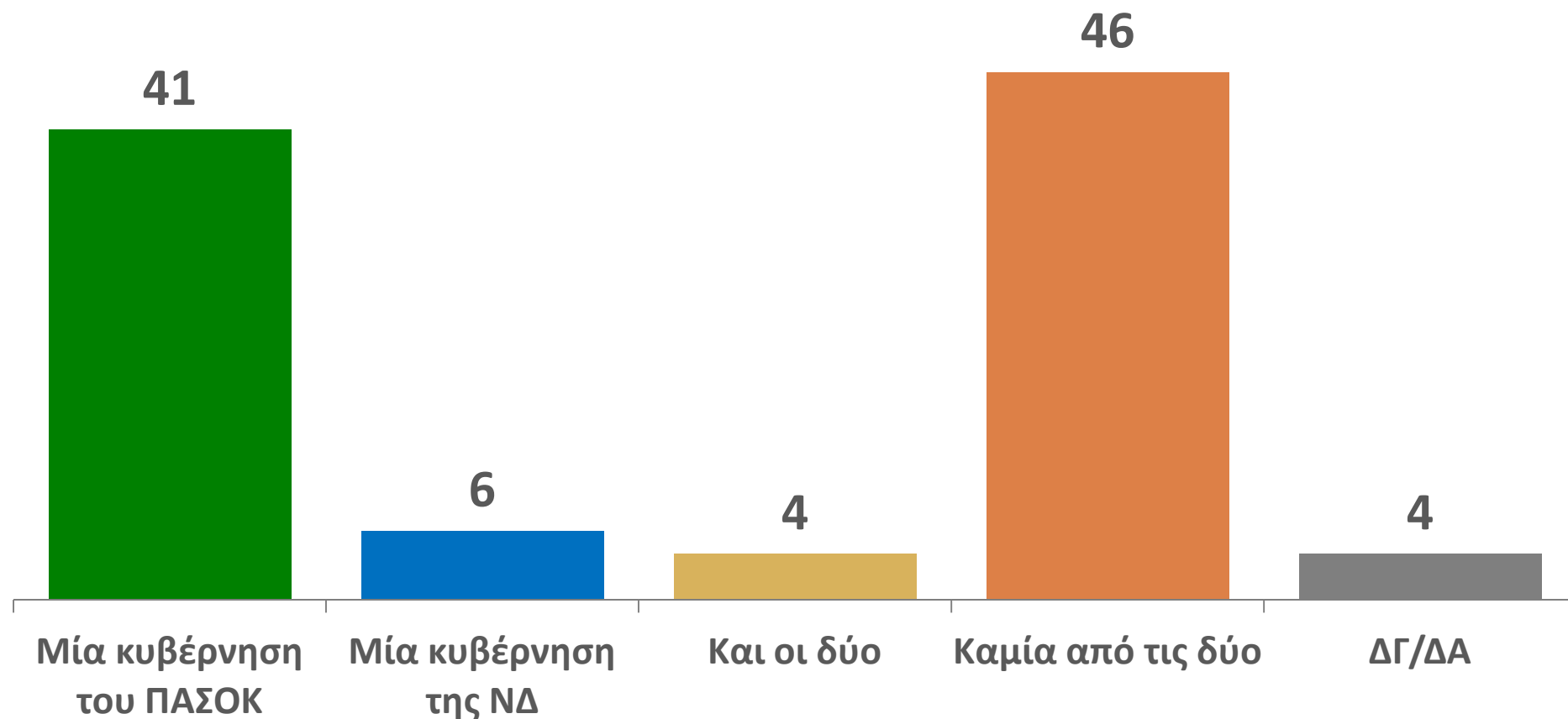
Ικανοποιημένοι από Κυβέρνηση / Αντιπολίτευση

Ιανουάριος – Απρίλιος 2010



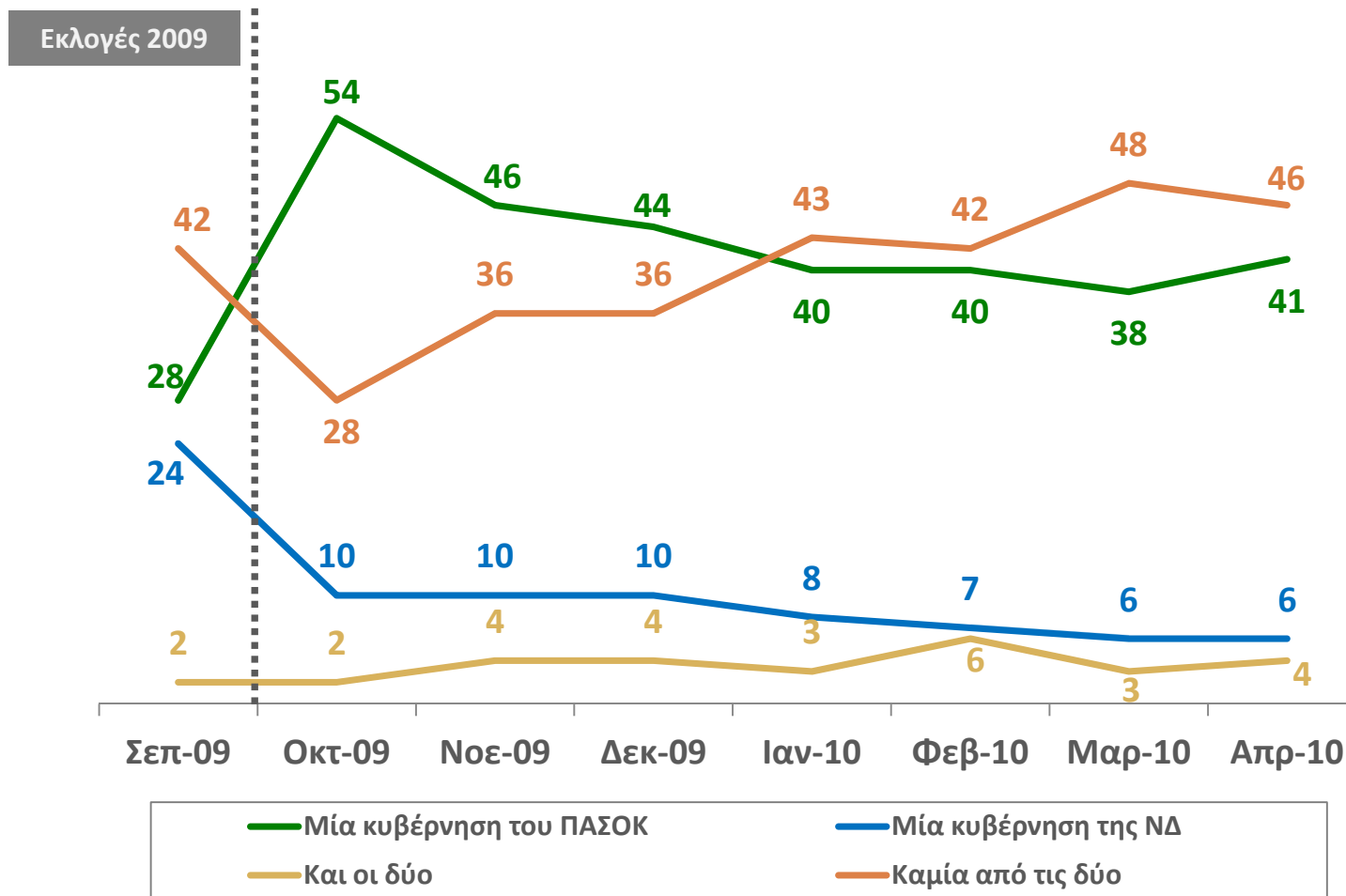
Δ.7 ΚΑΛΥΤΕΡΗ ΚΥΒΕΡΝΗΣΗ ΓΙΑ ΤΗ ΧΩΡΑ

Ανεξάρτητα από το τι ψηφίζετε, ποια κυβέρνηση νομίζετε ότι μπορεί να αντιμετωπίσει καλύτερα τα προβλήματα της χώρας; Μία κυβέρνηση του ΠΑΣΟΚ, ή μία κυβέρνηση της Νέας Δημοκρατίας;



Δ.8 ΚΑΛΥΤΕΡΗ ΚΥΒΕΡΝΗΣΗ ΓΙΑ ΤΗ ΧΩΡΑ

Σεπτέμβριος 2009 – Απρίλιος 2010



Δ.9 ΔΗΜΟΤΙΚΟΤΗΤΑ ΠΟΛΙΤΙΚΩΝ ΑΡΧΗΓΩΝ

«Θα σας διαβάσω τώρα έναν κατάλογο με ονόματα πολιτικών προσώπων και θα ήθελα να μου πείτε τι γνώμη έχετε για αυτούς: θετική ή αρνητική;»

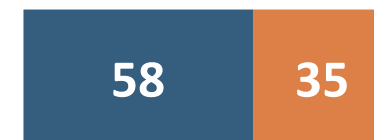

Γιώργος Παπανδρέου

Αντώνης Σαμαράς

Γιώργος Καρατζαφέρης

Αλέξης Τσίπρας

Αλέκα Παπαρήγα



■ ΑΡΝΗΤΙΚΗ ■ ΘΕΤΙΚΗ

Δ.10 ΔΗΜΟΤΙΚΟΤΗΤΑ ΠΟΛΙΤΙΚΩΝ ΑΡΧΗΓΩΝ

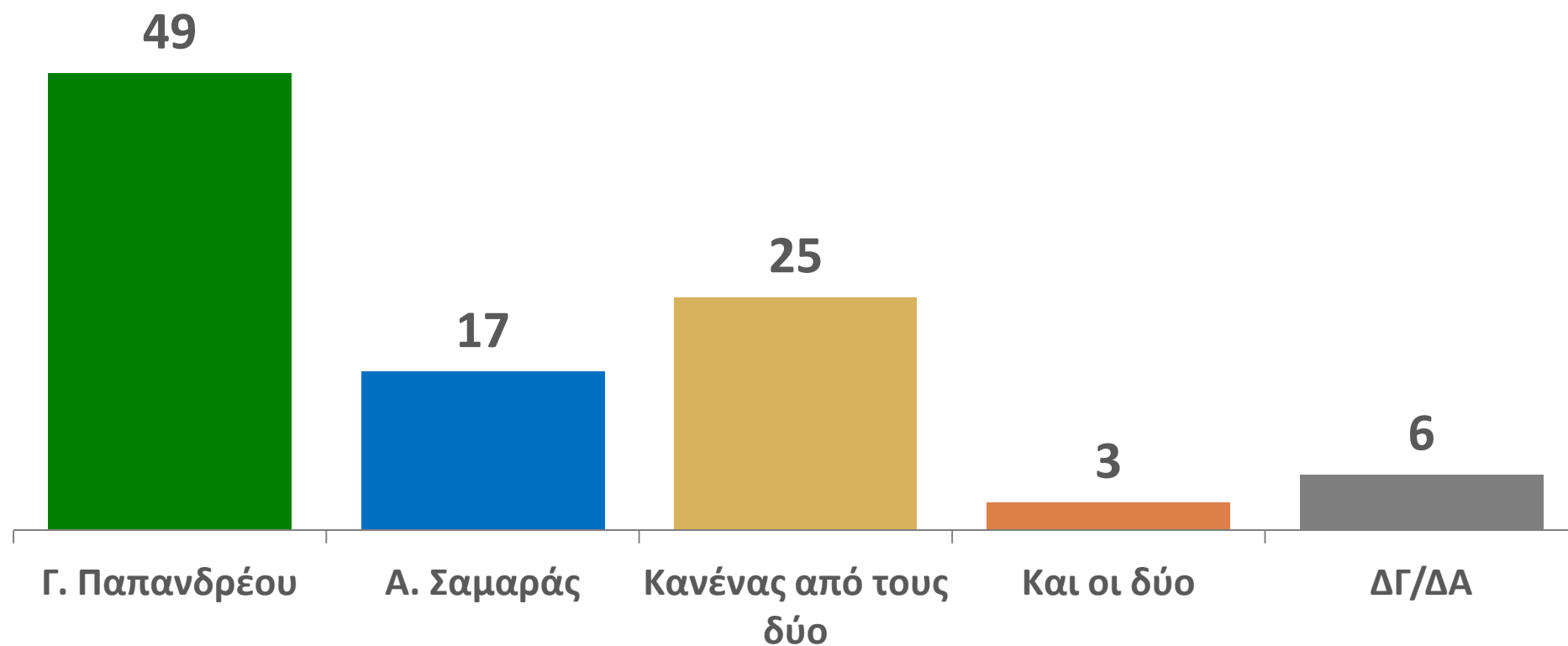
Θετικές γνώμες

Μάρτιος – Απρίλιος 2010

	Μαρ-10	Απρ-10	Μεταβολή	
Γ. Παπανδρέου	66	68	+2	↑
Α. Σαμαράς	55	59	+4	↑
Α. Τσίπρας	35	35	-	—
Α. Παπαρήγα	30	33	+3	↑
Γ. Καρατζαφέρης	46	39	-7	↓

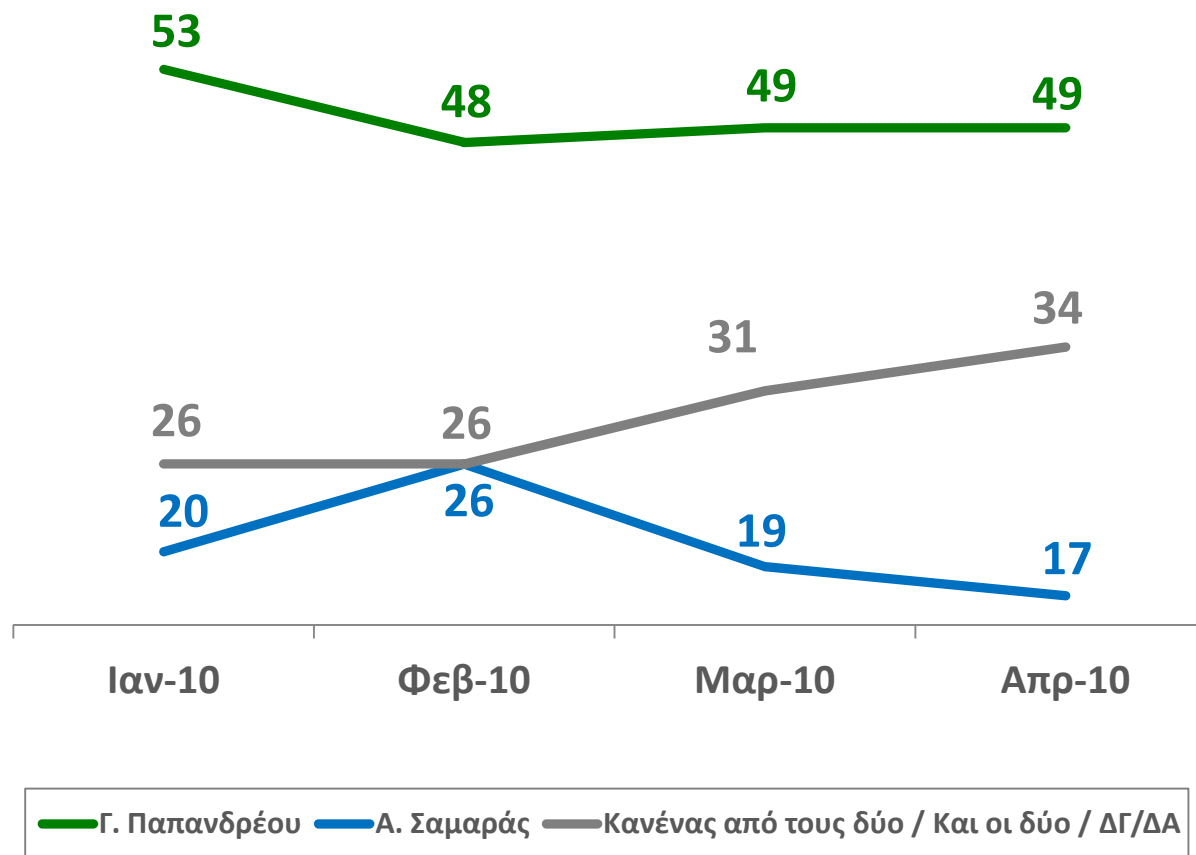
Δ.11 ΚΑΤΑΛΛΗΛΟΤΕΡΟΣ ΠΡΩΘΥΠΟΥΡΓΟΣ

Ανάμεσα στον κ. Γ. Παπανδρέου και στον κ. Α. Σαμαρά, ποιος θα λέγατε ότι είναι ο καταλληλότερος για Πρωθυπουργός της χώρας, ο κ. Α. Σαμαράς, ή ο κ. Γ. Παπανδρέου;



Δ.12 ΚΑΤΑΛΛΗΛΟΤΕΡΟΣ ΠΡΩΘΥΠΟΥΡΓΟΣ

Ιανουάριος – Απρίλιος 2010



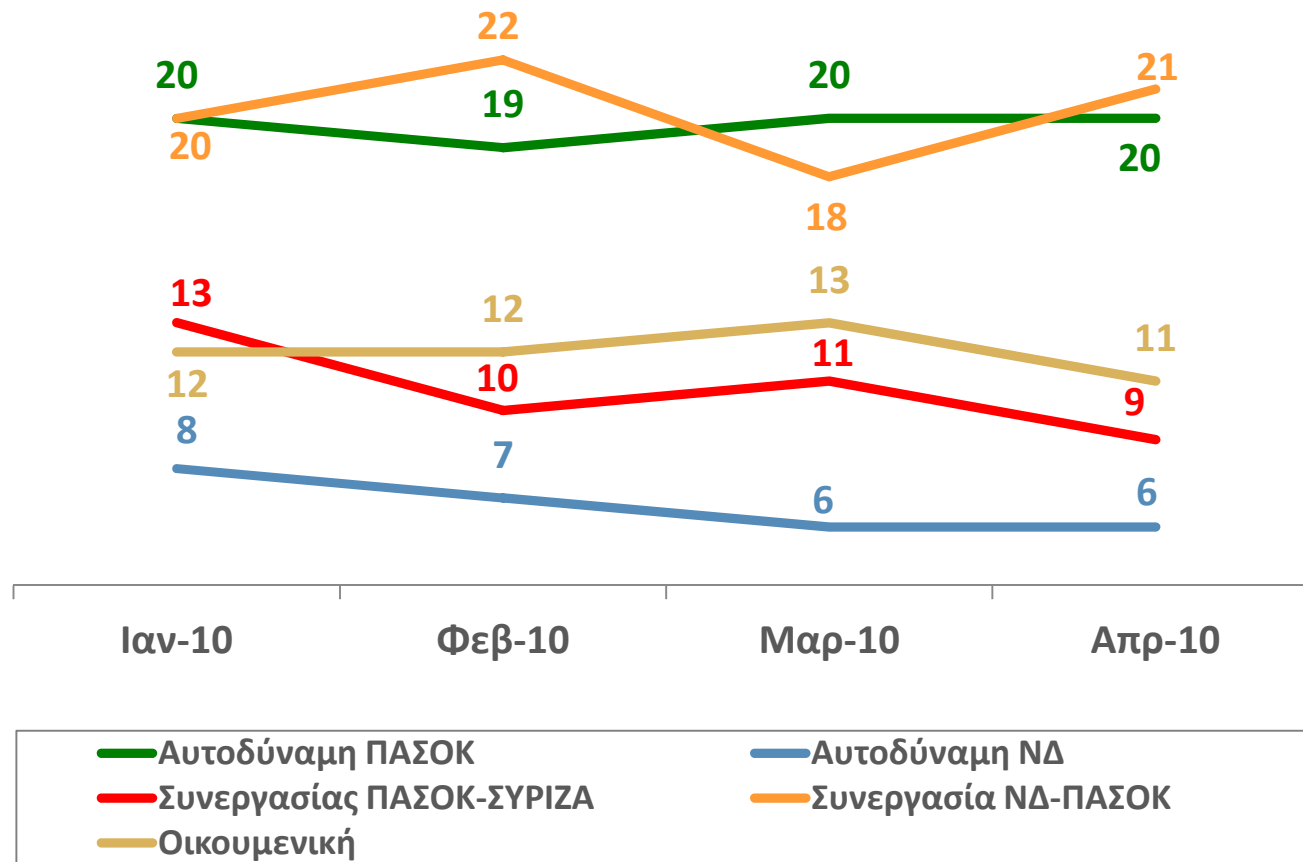
Δ.13 ΓΝΩΜΗ ΓΙΑ ΤΗ ΜΟΡΦΗ ΤΗΣ ΔΙΑΚΥΒΕΡΝΗΣΗΣ

Κατά τη γνώμη σας, μετά τις επόμενες βουλευτικές εκλογές, όποτε και αν γίνουν ποια θα ήταν η καλύτερη λύση για τη χώρα: Μια αυτοδύναμη κυβέρνηση Νέας Δημοκρατίας, μια αυτοδύναμη κυβέρνηση ΠΑΣΟΚ, μια κυβέρνηση συνεργασίας Νέας Δημοκρατίας και ΠΑΣΟΚ, μια κυβέρνηση συνεργασίας ΠΑΣΟΚ και ΣΥΝΑΣΠΙΣΜΟΥ/ΣΥΡΙΖΑ, μια κυβέρνηση συνεργασίας Νέας Δημοκρατίας και ΛΑΟΣ;



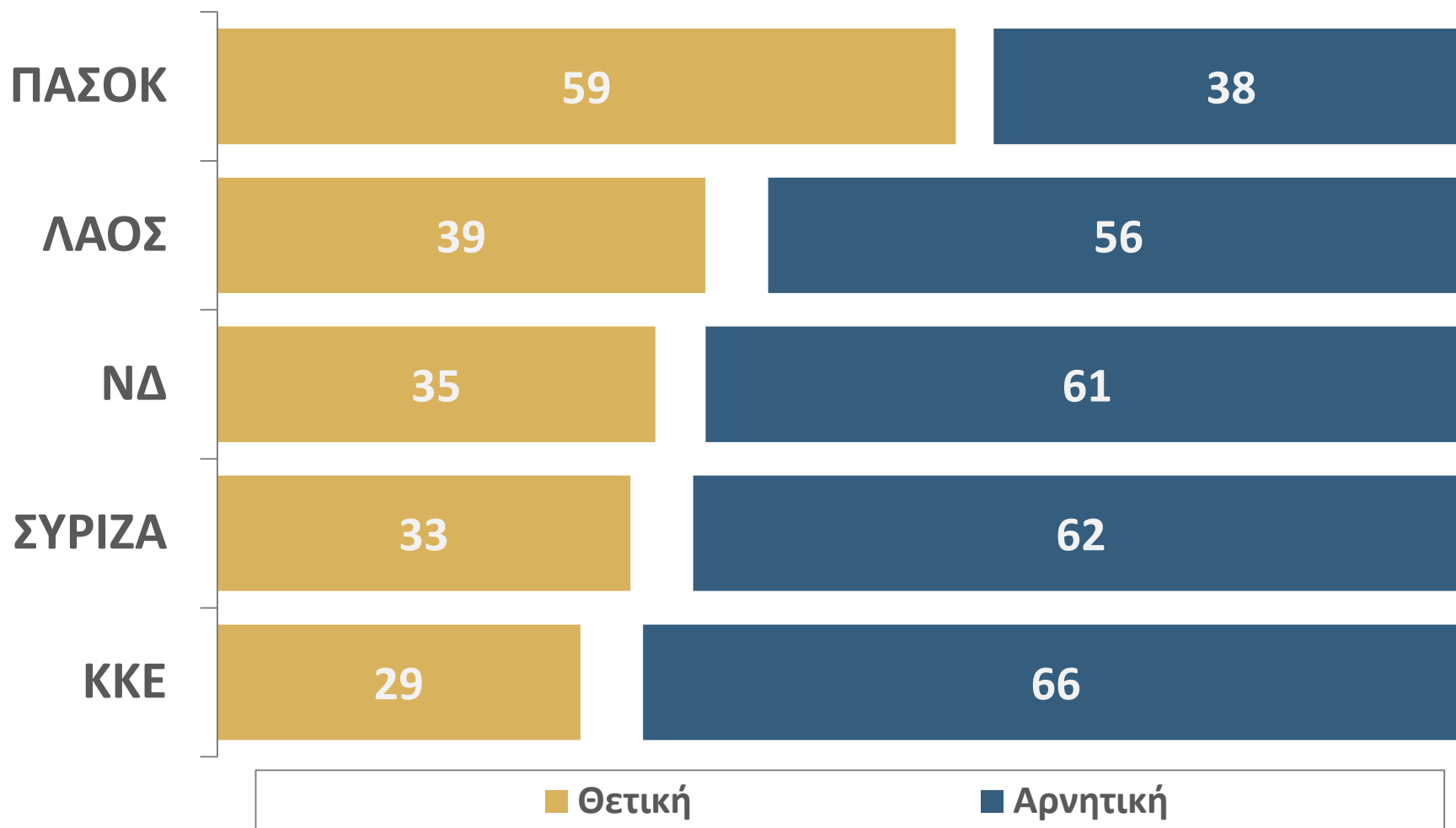
Δ.14 ΓΝΩΜΗ ΓΙΑ ΤΗ ΜΟΡΦΗ ΤΗΣ ΔΙΑΚΥΒΕΡΝΗΣΗΣ

Ιανουάριος – Απρίλιος 2010



Δ.15 ΔΗΜΟΤΙΚΟΤΗΤΑ ΠΟΛΙΤΙΚΩΝ ΚΟΜΜΑΤΩΝ

«Ανεξάρτητα από τις κομματικές σας προτιμήσεις, θα ήθελα να μου πείτε τι γνώμη έχετε για τα ακόλουθα πολιτικά κόμματα: θετική ή αρνητική;»



Δ.16 ΔΗΜΟΤΙΚΟΤΗΤΑ ΠΟΛΙΤΙΚΩΝ ΚΟΜΜΑΤΩΝ

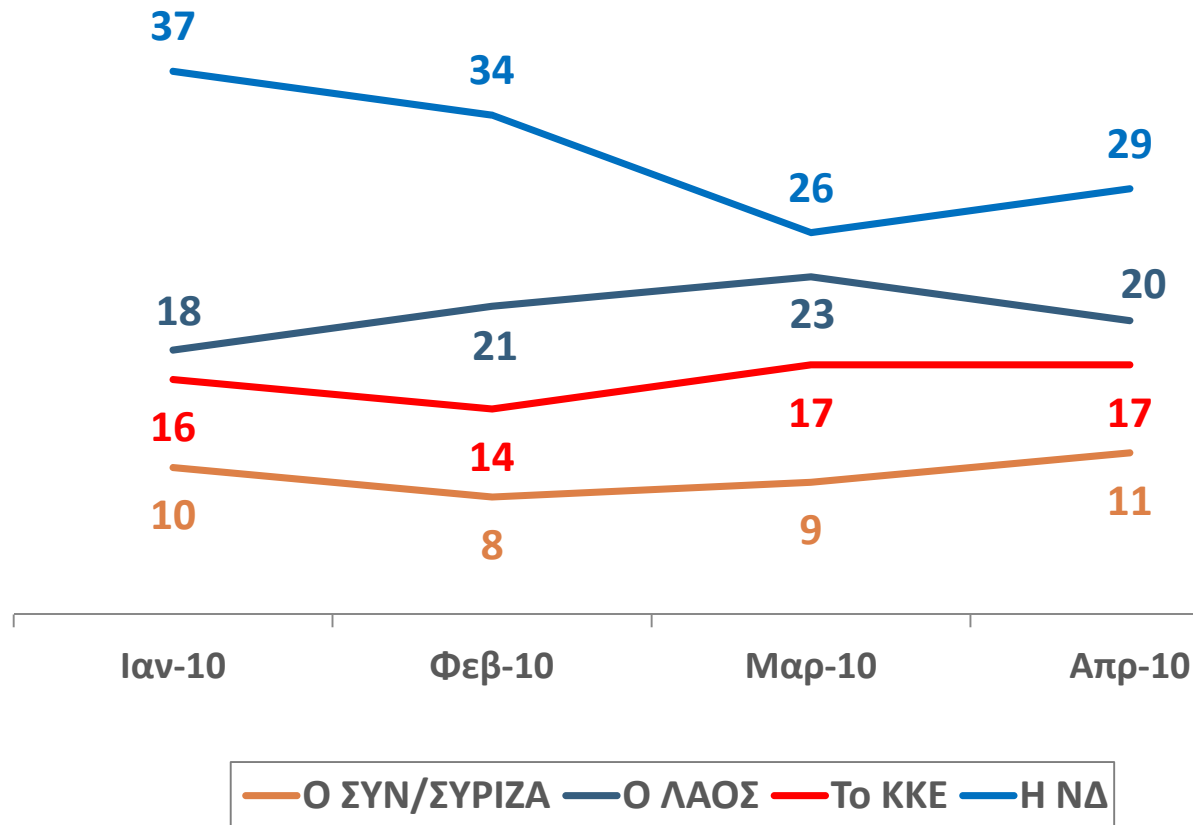
Θετικές γνώμες

Μάρτιος – Απρίλιος 2010

	Μαρ-10	Απρ-10	Μεταβολή	
ΠΑΣΟΚ	58	59	+1	↑
ΝΔ	34	35	+1	↑
ΚΚΕ	29	29	-	—
ΛΑΟΣ	39	39	-	—
ΣΥΡΙΖΑ	30	33	+3	↑

Δ.17 ΚΑΛΥΤΕΡΟ ΚΟΜΜΑ ΤΗΣ ΑΝΤΙΠΟΛΙΤΕΥΣΗΣ

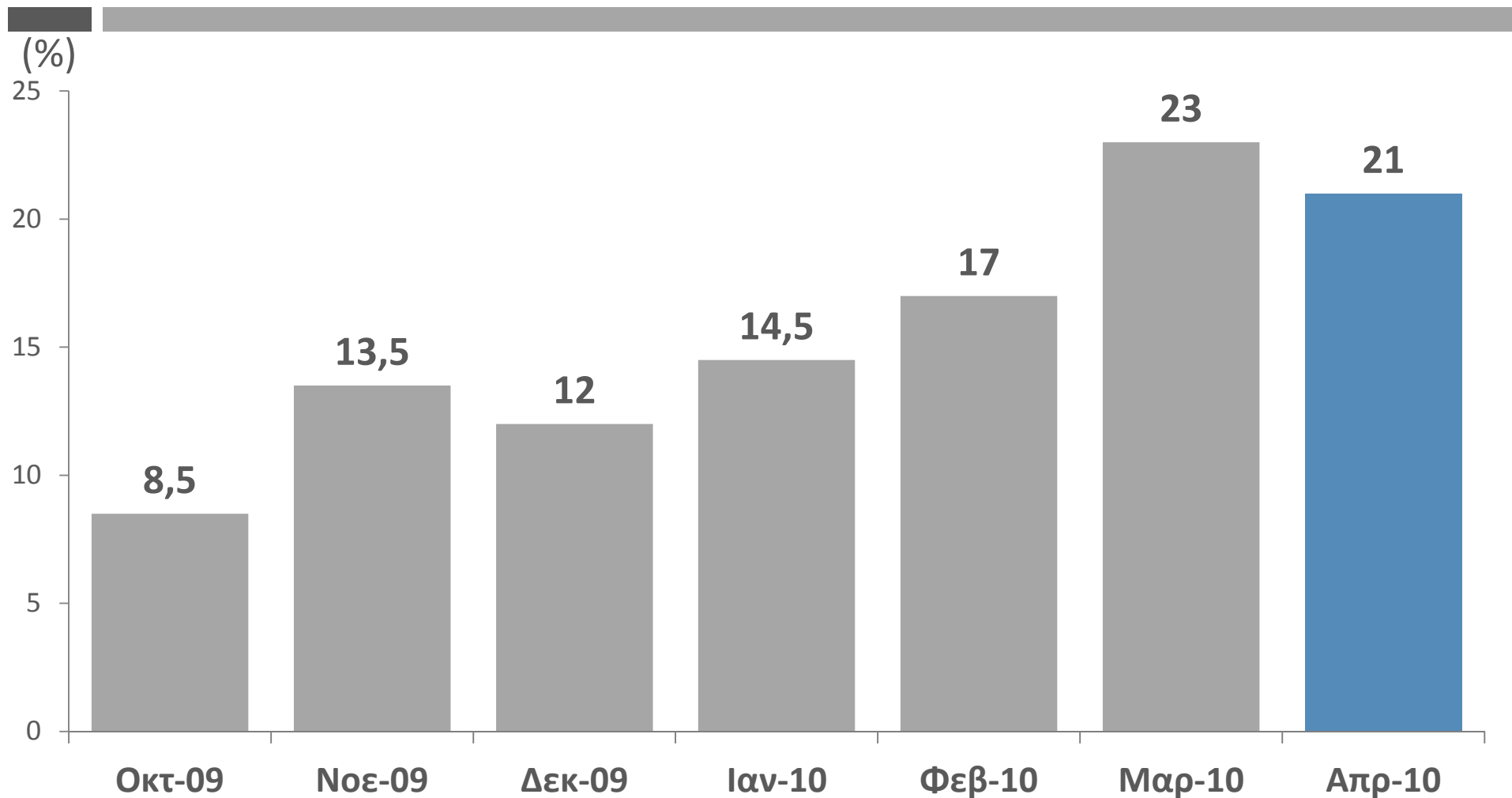
Ανεξάρτητα από τις κομματικές σας προτιμήσεις, ποιο κόμμα μπορεί να κάνει καλύτερη αντιπολίτευση, σήμερα, στην κυβέρνηση; Η Νέα Δημοκρατία, το ΚΚΕ, ο ΣΥΝ/ΣΥΡΙΖΑ, ο ΛΑΟΣ;
Ιανουάριος – Απρίλιος 2010



Δ.18 ΑΠΟΧΗ & ΑΝΤΙΚΟΜΜΑΤΙΚΗ ΨΗΦΟΣ ΑΠΟΔΟΚΙΜΑΣΙΑΣ

Ψηφοφόροι Αποχής/Λευκού-Άκυρου

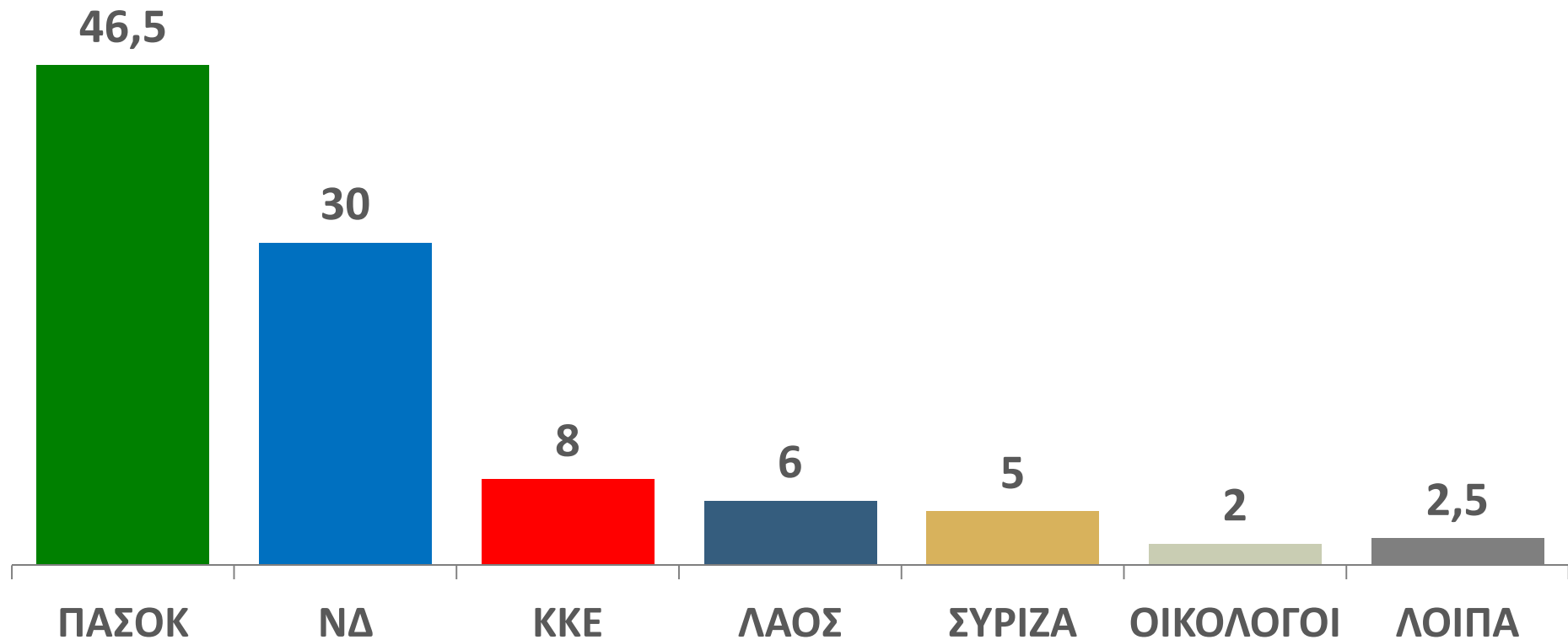
Οκτώβριος 2009 – Απρίλιος 2010



Δ.19 ΕΚΤΙΜΗΣΗ ΤΗΣ ΕΚΛΟΓΙΚΗΣ ΕΠΙΡΡΟΗΣ ΤΩΝ ΠΟΛΙΤΙΚΩΝ ΚΟΜΜΑΤΩΝ

Με βάση τηλεφωνική έρευνα πρόθεσης ψήφου

Απρίλιος 2010



Δ.20 ΕΚΤΙΜΗΣΗ ΤΗΣ ΕΚΛΟΓΙΚΗΣ ΕΠΙΡΡΟΗΣ ΤΩΝ ΠΟΛΙΤΙΚΩΝ ΚΟΜΜΑΤΩΝ

Μάρτιος – Απρίλιος 2010

	Μαρ-10	Απρ-10	Μεταβολή	
ΠΑΣΟΚ	47,5	46,5	-1	↓
ΝΔ	30,5	30	-0,5	↓
ΚΚΕ	7,5	8	+0,5	↑
ΛΑΟΣ	6	6	-	—
ΣΥΡΙΖΑ	5	5	-	—

Η ΤΑΥΤΟΤΗΤΑ ΤΗΣ ΕΡΕΥΝΑΣ - 1

ΕΤΑΙΡΕΙΑ:	PUBLIC ISSUE (Α.Μ. ΕΣΡ: 8) Μέλος WAPOR, ESOMAR, ΣΕΔΕΑ , ΠΕΣΣ
ΑΝΑΘΕΣΗ:	Τηλεοπτικός - Ραδιοφωνικός Σταθμός «ΣΚΑΪ» & εφημερίδα ΚΑΘΗΜΕΡΙΝΗ
ΤΥΠΟΣ ΚΑΙ ΜΕΘΟΔΟΣ:	Ποσοτικές έρευνες, με τηλεφωνικές συνεντεύξεις στα νοικοκυριά των ερωτώμενων και χρήση δομημένου ερωτηματολογίου, χωρίς κάλπη
ΠΛΗΘΥΣΜΟΣ:	Γενικός πληθυσμός 18 ετών και άνω
ΠΕΡΙΟΧΗ:	Πανελλαδική
ΔΕΙΓΜΑ:	Το μέγεθος του δείγματος ανέρχεται σε 1.016 άτομα
ΧΡΟΝΟΣ ΔΙΕΞΑΓΩΓΗΣ:	7-12/4/2010
ΜΕΘΟΔΟΣ ΔΕΙΓΜΑΤΟΛΗΨΙΑΣ:	Ακολουθήθηκε η μέθοδος της πολυσταδιακής στρωματοποιημένης δειγματοληψίας
ΤΥΠΙΚΟ ΣΤΑΤΙΣΤΙΚΟ ΣΦΑΛΜΑ:	Για τα αποτελέσματα των ερευνών και σε διάστημα εμπιστοσύνης 95%, το τυπικό σφάλμα υπολογίζεται σε +/- 3,2 %
ΠΡΟΣΩΠΙΚΟ ΕΡΕΥΝΑΣ ΠΕΔΙΟΥ:	Εργάστηκαν 32 ερευνητές και 2 επόπτες

Η ΤΑΥΤΟΤΗΤΑ ΤΗΣ ΕΡΕΥΝΑΣ – 2

ΜΕΘΟΔΟΛΟΓΙΑ ΤΗΣ ΕΚΤΙΜΗΣΗΣ ΤΗΣ ΕΚΛΟΓΙΚΗΣ ΕΠΙΡΡΟΗΣ

	Εκτίμηση	Περιθώριο σφάλματος εκτίμησης (+/-)	95% Διάστημα εμπιστοσύνης
ΠΑΣΟΚ	46,5	2	44,5-48,5
ΝΔ	30	2	28-32
ΚΚΕ	8	1	7-9
ΛΑΟΣ	6	1	5-7
ΣΥΡΙΖΑ	5	1	4-6

Η εκτίμηση δίδεται με στρογγυλοποίηση των ποσοστών, με ακρίβεια μισής εκατοστιαίας μονάδας. Το περιθώριο σφάλματος της εκτίμησης που δίδεται, προκύπτει από τα υποδείγματα χρονολογικών σειρών, με τα οποία πραγματοποιείται η εκτίμηση και δεν πρόκειται για το γνωστό δειγματοληπτικό σφάλμα (sampling error). Το διάστημα εμπιστοσύνης για κάθε κόμμα δίνει τα όρια της εκλογικής του επιρροής, τον τρέχοντα μήνα, στο 95% των περιπτώσεων.