

public issue

Βαρόμετρο διαδοχής ΝΔ

Στάσεις της Κοινής Γνώμης
απέναντι στην εκλογή του Προέδρου της ΝΔ

3^ο Κύμα

Πραγματοποιήθηκε για λογαριασμό
της ΚΑΘΗΜΕΡΙΝΗΣ ΤΗΣ ΚΥΡΙΑΚΗΣ

13-18/11/2009

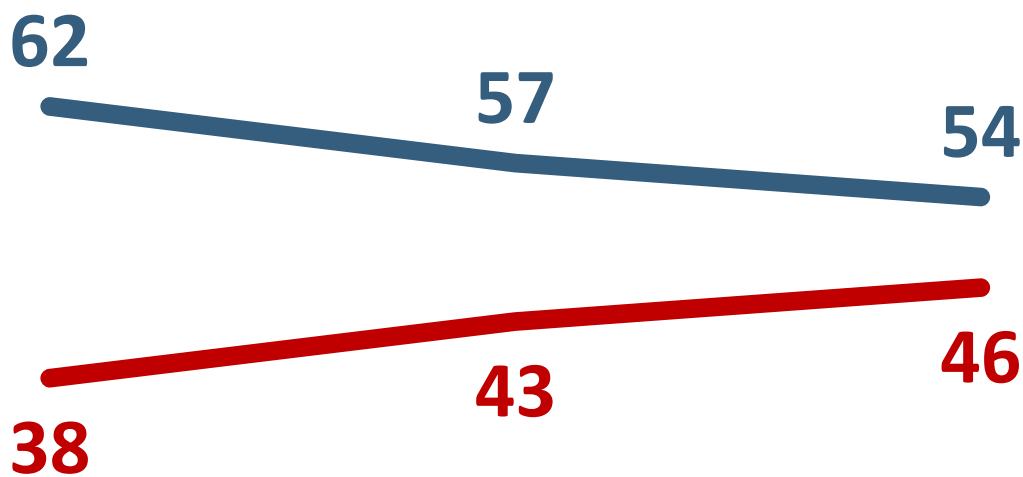
Η ΤΑΥΤΟΤΗΤΑ ΤΗΣ ΕΡΕΥΝΑΣ

ΕΤΑΙΡΕΙΑ:	PUBLIC ISSUE (Α.Μ. ΕΣΡ: 8) Μέλος WAPOR, ESOMAR, ΣΕΔΕΑ, ΠΕΣΣ
ΑΝΑΘΕΣΗ:	ΚΑΘΗΜΕΡΙΝΗ
ΤΥΠΟΣ ΚΑΙ ΜΕΘΟΔΟΣ:	Ποσοτική έρευνα, με τηλεφωνικές συνεντεύξεις στα νοικοκυριά των ερωτώμενων και χρήση δομημένου ερωτηματολογίου, χωρίς κάλλη
ΠΛΗΘΥΣΜΟΣ:	Γενικός πληθυσμός 18 ετών και άνω
ΠΕΡΙΟΧΗ:	Πανελλαδική
ΔΕΙΓΜΑ:	Το σχεδιασθέν μέγεθος του δείγματος ανέρχεται σε 1.001 άτομα και το πραγματοποιηθέν σε 1.028 άτομα
ΧΡΟΝΟΣ ΔΙΕΞΑΓΩΓΗΣ:	13-18/11/2009
ΜΕΘΟΔΟΣ ΔΕΙΓΜΑΤΟΛΗΨΙΑΣ:	Ακολουθήθηκε η μέθοδος της πολυσταδιακής στρωματοποιημένης δειγματοληψίας
ΤΥΠΙΚΟ ΣΤΑΤΙΣΤΙΚΟ ΣΦΑΛΜΑ:	Για τα αποτελέσματα της έρευνας και σε διάστημα εμπιστοσύνης 95%, το τυπικό σφάλμα υπολογίζεται σε +/- 3,2 %
ΠΡΟΣΩΠΙΚΟ ΕΡΕΥΝΑΣ ΠΕΔΙΟΥ:	Εργάστηκαν 43 ερευνητές και 4 επόπτες

ΕΝΔΙΑΦΕΡΟΝ ΓΙΑ ΤΙΣ ΕΞΕΛΙΞΕΙΣ ΣΤΗ ΝΕΑ ΔΗΜΟΚΡΑΤΙΑ

Μετά τις εκλογές γίνεται πολύ συζήτηση για τη Νέα Δημοκρατία. Εσάς, οι εξελίξεις στη Νέα Δημοκρατία, πόσο θα λέγατε ότι σας ενδιαφέρουν;

Σύνολο δείγματος, Οκτώβριος – Νοέμβριος 2009



19-21/10/2009

10-12/11/2009

13-18/11/2009

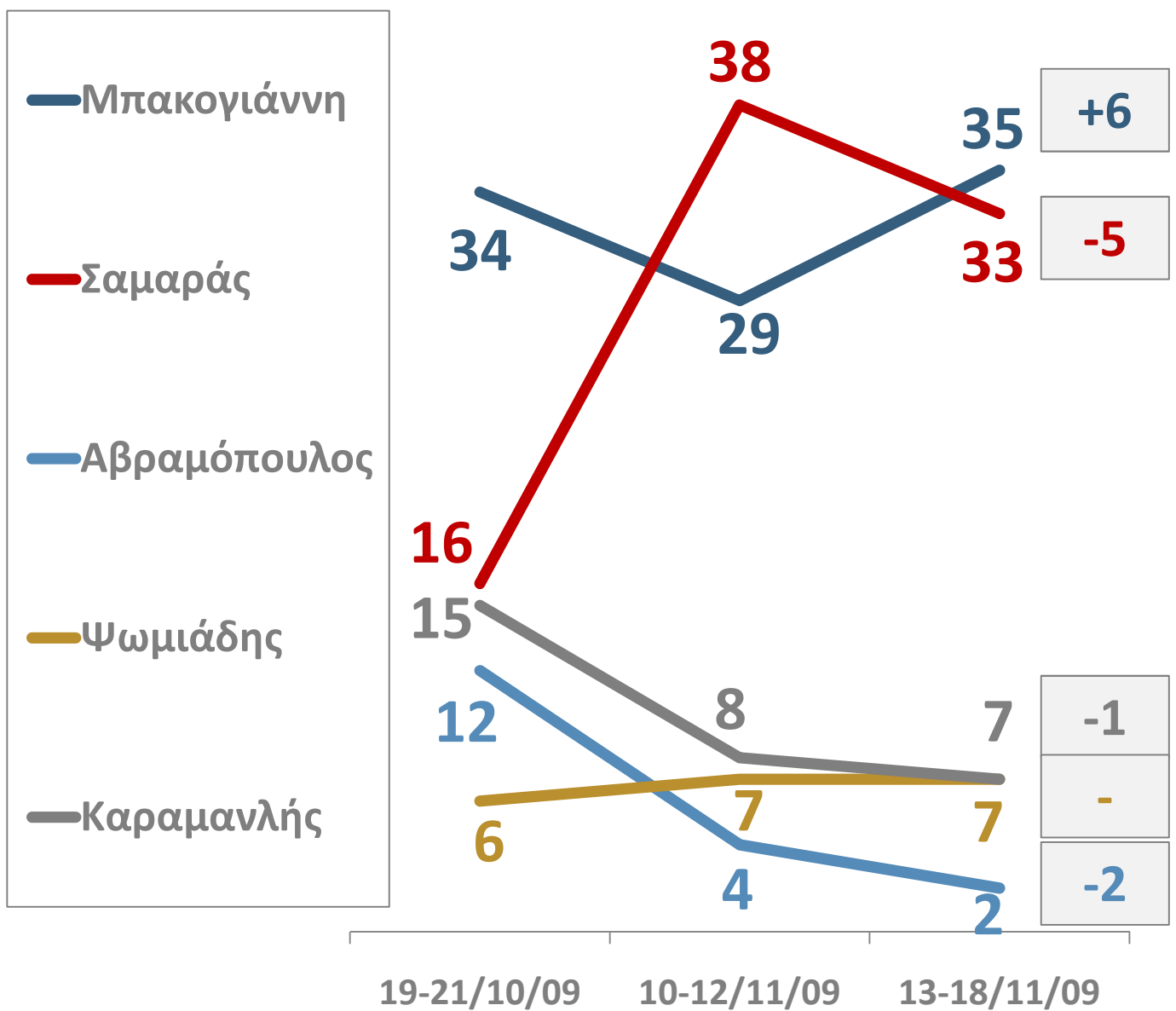
— Ενδιαφέρονται

— Δεν ενδιαφέρονται

ΚΑΤΑΛΛΗΛΟΤΕΡΟΣ ΔΙΑΔΟΧΟΣ ΤΟΥ Κ.ΚΑΡΑΜΑΝΛΗ

Ψηφοφόροι ΝΔ 2009

Οκτώβριος – Νοέμβριος 2009



ΣΥΓΚΡΙΣΗ ΝΤ.ΜΠΑΚΟΓΙΑΝΝΗ – Α.ΣΑΜΑΡΑ

ΣΕ ΗΓΕΤΙΚΕΣ ΙΚΑΝΟΤΗΤΕΣ & ΧΑΡΑΚΤΗΡΙΣΤΙΚΑ ΠΡΟΣΩΠΙΚΟΤΗΤΑΣ

Βέβαιοι ότι θα ψηφίσουν, N = 266 άτομα

Έχει τις καλύτερες απόψεις και θέσεις

43



43

Μπορεί να υπερασπιστεί τα
συμφέροντα της χώρας

43



41

Είναι εξαρτημένος από οικονομικά
συμφέροντα

47



16

Αισθάνεσαι μεγαλύτερη σιγουριά

42



44

Είναι κοντά στους απλούς ανθρώπους

32



52

Είναι ηγέτης

51



34

Έχει κάνει τις καλύτερες εμφανίσεις
στην τηλεόραση

44



32

Νοιώθεις πιο κοντά του/της

40



48

Νοιώθεις υπερήφανος/η μαζί του/της

31



33

Είναι πιο αληθινός/η

32



51

■ Μπακογιάννη ■ Σαμαράς

ΕΓΓΥΤΗΤΑ ΥΠΟΨΗΦΙΩΝ ΠΡΟΕΔΡΩΝ ΤΗΣ ΝΔ ΣΕ ΚΟΙΝΩΝΙΚΕΣ ΟΜΑΔΕΣ & ΣΤΡΩΜΑΤΑ

Ποιός από τους τρεις υποψηφίους προέδρους της Νέας Δημοκρατίας πιστεύετε ότι είναι πιο κοντά σε κάθε μια από τις παρακάτω κοινωνικές ομάδες και κατηγορίες:
Σύνολο δείγματος

* Δεν παρουσιάζονται οι λοιπές απαντήσεις

Στα ανώτερα & στα αστικά στρώματα

56 18 8

Στη μεσαία τάξη/Στα μεσαία στρώματα

15 34 30

Στα λαϊκά & στα κατώτερα στρώματα

8 16 48

Στους εργοδότες & στους επιχειρηματίες

50 13 14

Στους μισθωτούς του Ιδιωτικού Τομέα

18 28 27

Στους μισθωτούς του Δημοσίου Τομέα

26 28 18

Στους συνταξιούχους

11 22 41

Στους νέους

18 37 20

Στις γυναίκες

54 13 12

Στους ανέργους

8 20 35

Στους μετανάστες

21 23 17

Στους αγρότες

10 23 30

Στους επαγγελματίες βιοτέχνες

26 27 19

■ Μπακογιάννη ■ Σαμαράς ■ Ψωμιάδης

ΠΡΟΘΕΣΗ ΨΗΦΟΥ ΓΙΑ ΤΟΝ ΠΡΟΕΔΡΟ ΤΗΣ ΝΕΑΣ ΔΗΜΟΚΡΑΤΙΑΣ

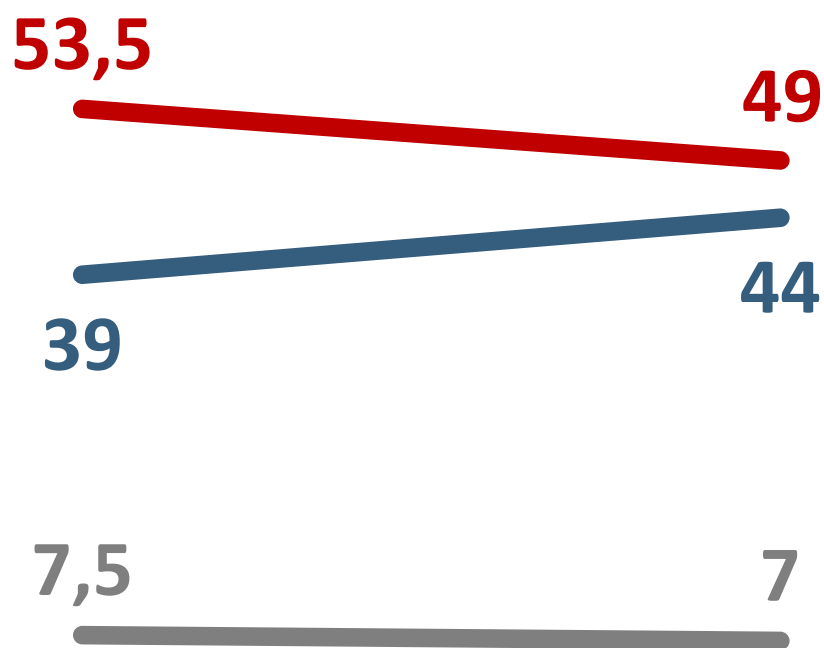
13-18/11/2009

*Οι βάσεις αναφέρονται στο τελευταίο κύμα

	10-12/11/09	13-18/11/09	Μεταβολή	
1. Βέβαιοι ότι θα ψηφίσουν (N = 266 άτομα)				
Σαμαράς	43	44,5	+1,5	↑
Μπακογιάννη	35	36	+1	↑
Ψωμιάδης	18	13	-5	↓
ΔΓ/ΔΑ	4	6,5	+2,5	↑
2. Ψηφοφόροι ΝΔ Β09 - βέβαιοι ότι θα ψηφίσουν (N = 176 άτομα)				
Σαμαράς	44	44	-	-
Μπακογιάννη	37	40	+3	↑
Ψωμιάδης	15,5	12,5	-3	↓
ΔΓ/ΔΑ	3,5	3,5	-	-
3. Μέλη ΝΔ (Όσοι είναι και όσοι θα εγγραφούν) (N = 141 άτομα)				
Σαμαράς	42	44,5	+2,5	↑
Μπακογιάννη	36,5	38,5	+2	↑
Ψωμιάδης	18,5	15	-3,5	↓
ΔΓ/ΔΑ	3	2	-1	↓

ΠΡΟΘΕΣΗ ΨΗΦΟΥ ΓΙΑ ΤΟΝ ΠΡΟΕΔΡΟ ΤΗΣ ΝΔ ΣΤΟΝ Β΄ ΓΥΡΟ

Ας υποθέσουμε, ότι δεν εκλέγεται πρόεδρος της Νέας Δημοκρατίας στον Α΄ γύρο και στο Β΄ Γύρο βρίσκονται αντίπαλοι η Ντ. Μπακογιάννη και ο Α. Σαμαράς. Εσείς, μεταξύ των δύο, ποιόν είναι πιο πιθανό να ψηφίσετε, Α. Σαμαρά, ή Ντ. Μπακογιάννη; Βέβαιοι ότι θα ψηφίσουν, N = 266 άτομα



10-12/11/2009

13-18/11/2009

Μπακογιάννη

Σαμαράς

ΔΓ/ΔΑ

ΠΑΡΑΣΤΑΣΗ ΝΙΚΗΣ ΣΤΗΝ ΕΚΛΟΓΗ ΠΡΟΕΔΡΟΥ ΤΗΣ ΝΔ

Τώρα, ανεξάρτητα από τις δικές σας προτιμήσεις, ποιος πιστεύετε ότι θα εκλεγεί, τελικά, πρόεδρος στη Νέα Δημοκρατία;

Αυθόρμητη απάντηση – Σύνολο δείγματος, Οκτώβριος – Νοέμβριος 2009

