

public issue

Βαρόμετρο

ΣΚΑΪ / ΚΑΘΗΜΕΡΙΝΗ

Σεπτέμβριος 2008

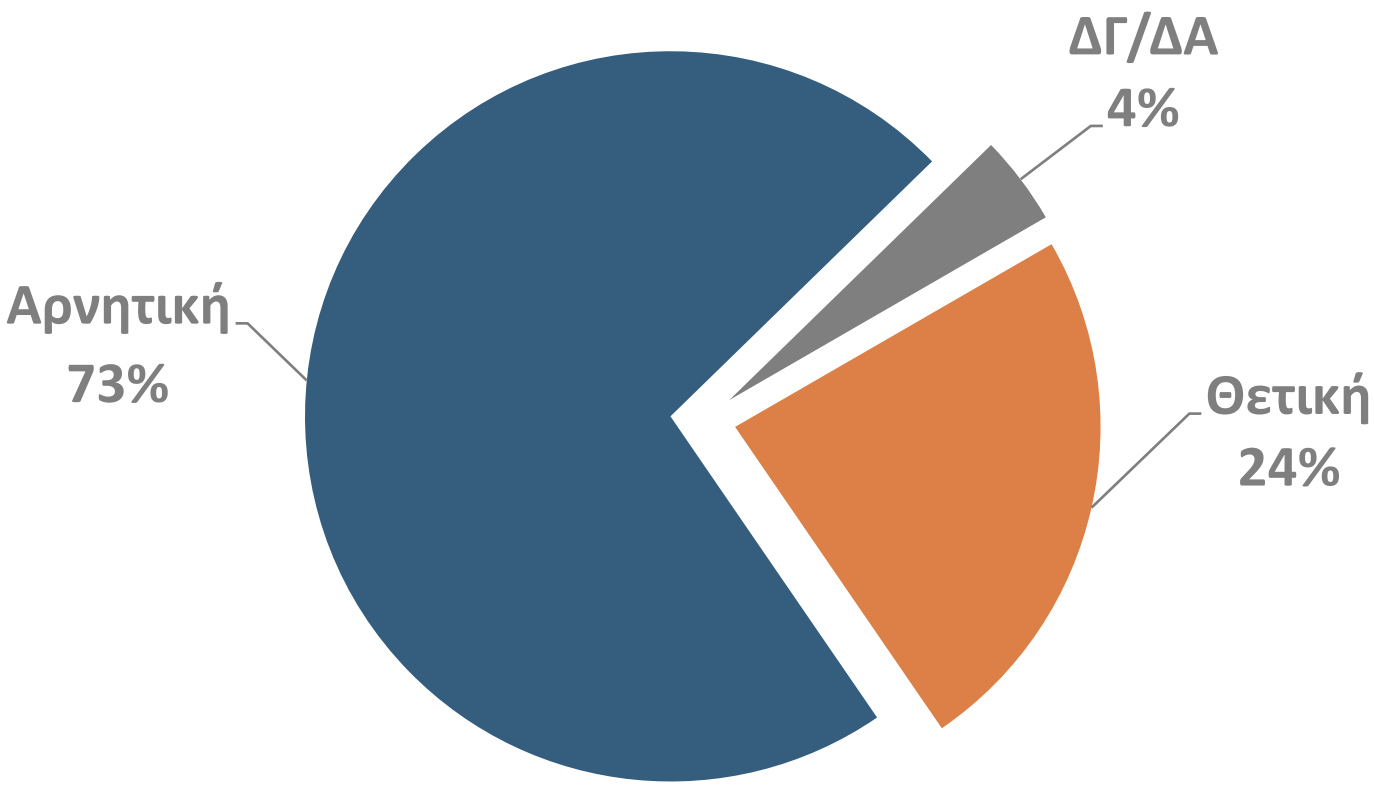
Η ΤΑΥΤΟΤΗΤΑ ΤΗΣ ΕΡΕΥΝΑΣ

ΕΤΑΙΡΕΙΑ:	PUBLIC ISSUE (Α.Μ. ΕΣΡ: 8) Μέλος ESOMAR, WAPOR, ΣΕΔΕΑ / ΠΕΣΣ
ΑΝΑΘΕΣΗ:	Τηλεοπτικός - Ραδιοφωνικός Σταθμός «ΣΚΑΪ» & εφημερίδα ΚΑΘΗΜΕΡΙΝΗ
ΤΥΠΟΣ ΚΑΙ ΜΕΘΟΔΟΣ:	Ποσοτική έρευνα, με τηλεφωνικές συνεντεύξεις στα νοικοκυριά των ερωτώμενων και χρήση δομημένου ερωτηματολογίου, χωρίς κάλπη
ΠΛΗΘΥΣΜΟΣ:	Γενικός πληθυσμός 18 ετών και άνω
ΠΕΡΙΟΧΗ:	Πανελλαδική
ΔΕΙΓΜΑ:	Το σχεδιασθέν μέγεθος του δείγματος ανέρχεται σε 1.001 άτομα και το πραγματοποιηθέν σε 1.044 άτομα
ΧΡΟΝΟΣ ΔΙΕΞΑΓΩΓΗΣ:	4-9/09/2008
ΜΕΘΟΔΟΣ ΔΕΙΓΜΑΤΟΛΗΨΙΑΣ:	Ακολουθήθηκε η μέθοδος της πολυσταδιακής στρωματοποιημένης δειγματοληψίας
ΤΥΠΙΚΟ ΣΤΑΤΙΣΤΙΚΟ ΣΦΑΛΜΑ:	Για τα αποτελέσματα της έρευνας και σε διάστημα εμπιστοσύνης 95%, το τυπικό σφάλμα υπολογίζεται σε +/- 3,2 %
ΠΡΟΣΩΠΙΚΟ ΕΡΕΥΝΑΣ ΠΕΔΙΟΥ:	Εργάστηκαν 28 ερευνητές και 4 επόπτες

Αφιέρωμα 1: Οικονομική πολιτική & φορολογικά μέτρα

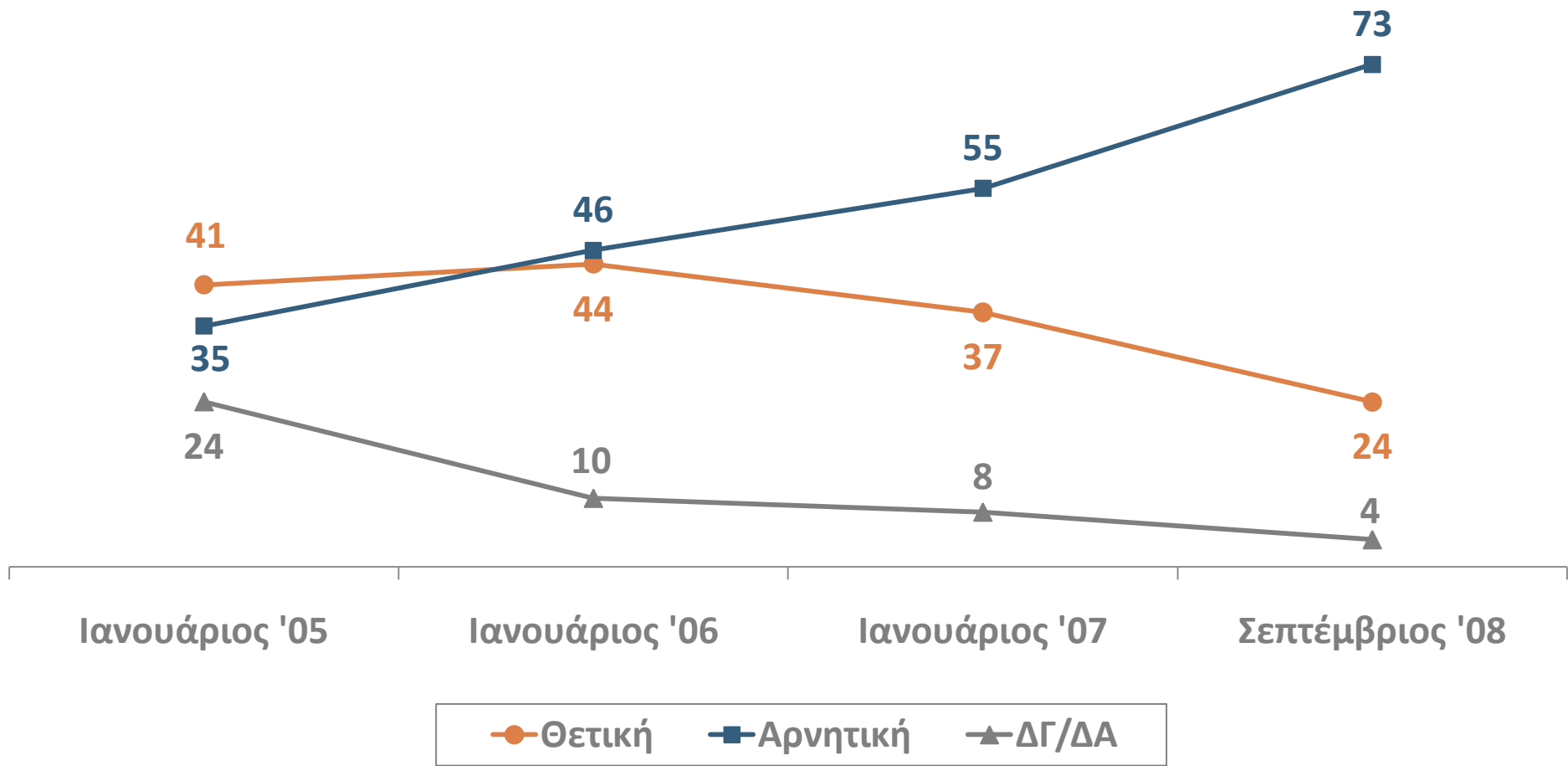
ΓΝΩΜΗ ΓΙΑ ΤΗΝ ΟΙΚΟΝΟΜΙΚΗ ΠΟΛΙΤΙΚΗ

Για την οικονομική πολιτική που εφαρμόζει η σημερινή Κυβέρνηση, τι γνώμη έχετε;
Θα λέγατε ότι έχετε...



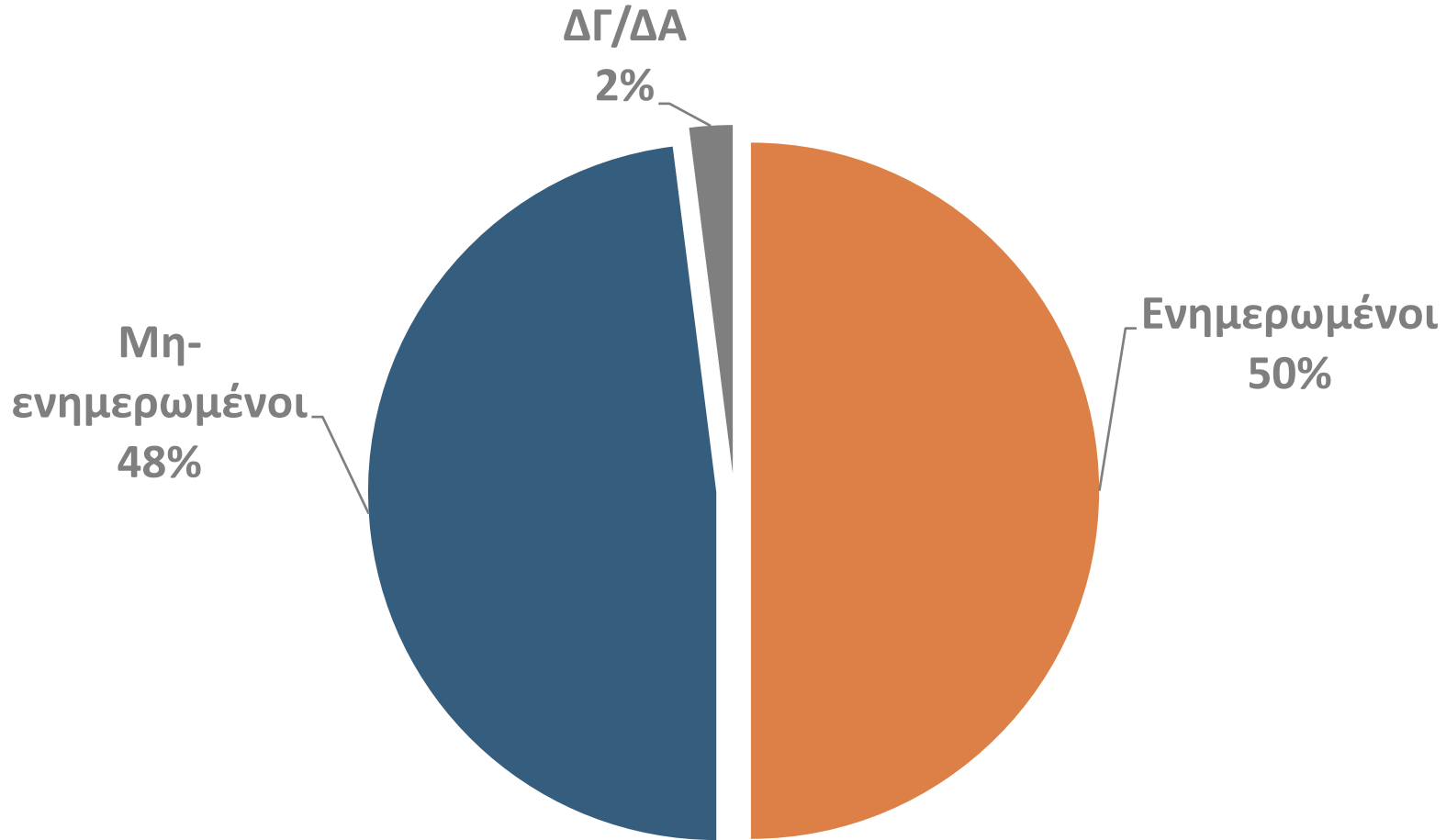
ΓΝΩΜΗ ΓΙΑ ΤΗΝ ΟΙΚΟΝΟΜΙΚΗ ΠΟΛΙΤΙΚΗ

Ιανουάριος 2005 – Σεπτέμβριος 2008



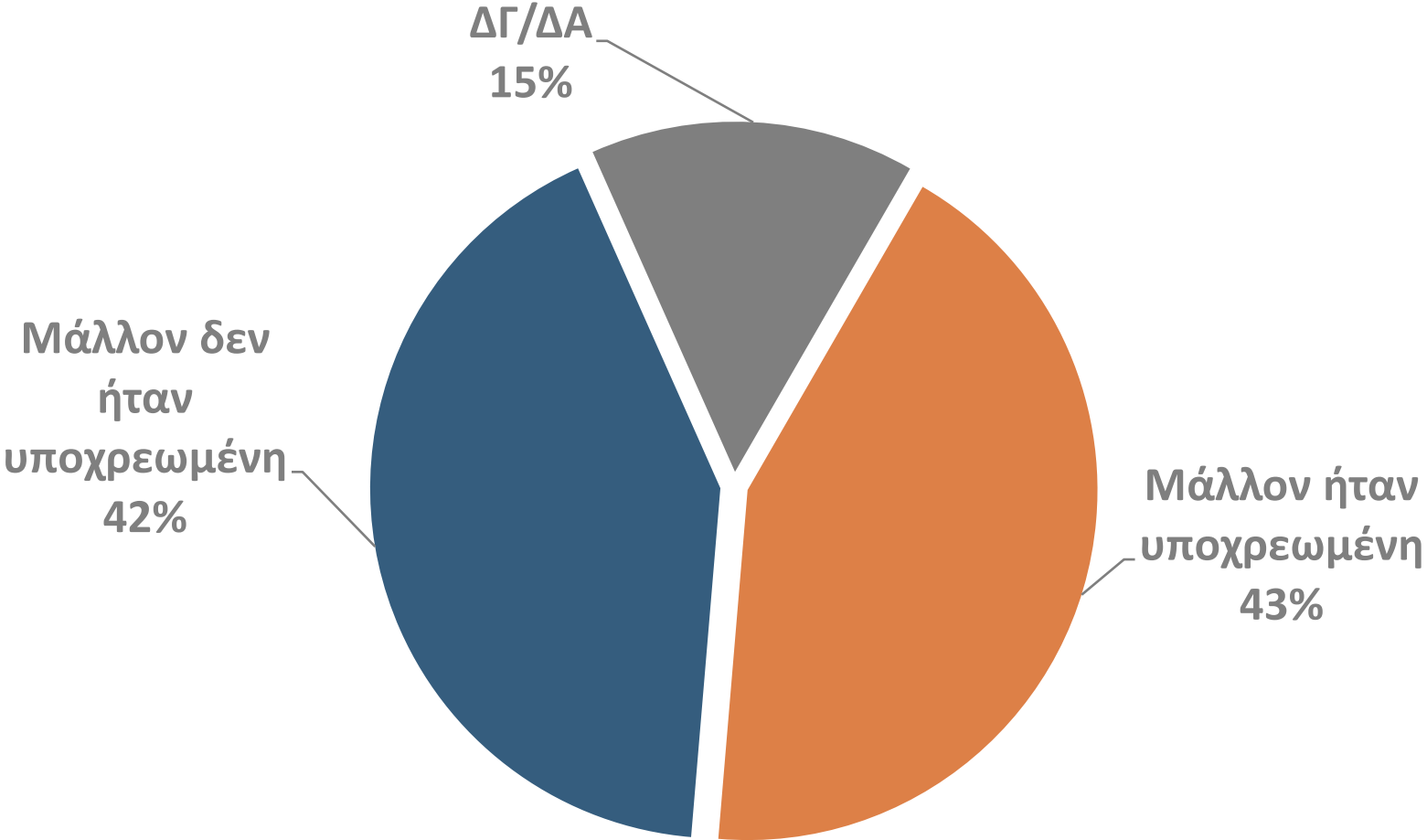
ΒΑΘΜΟΣ ΕΝΗΜΕΡΩΣΗΣ ΓΙΑ ΤΑ ΝΕΑ ΦΟΡΟΛΟΓΙΚΑ ΜΕΤΡΑ

Για τα νέα φορολογικά μέτρα που ανακοινώθηκαν πρόσφατα, πόσο ενημερωμένος/η αισθάνεστε;



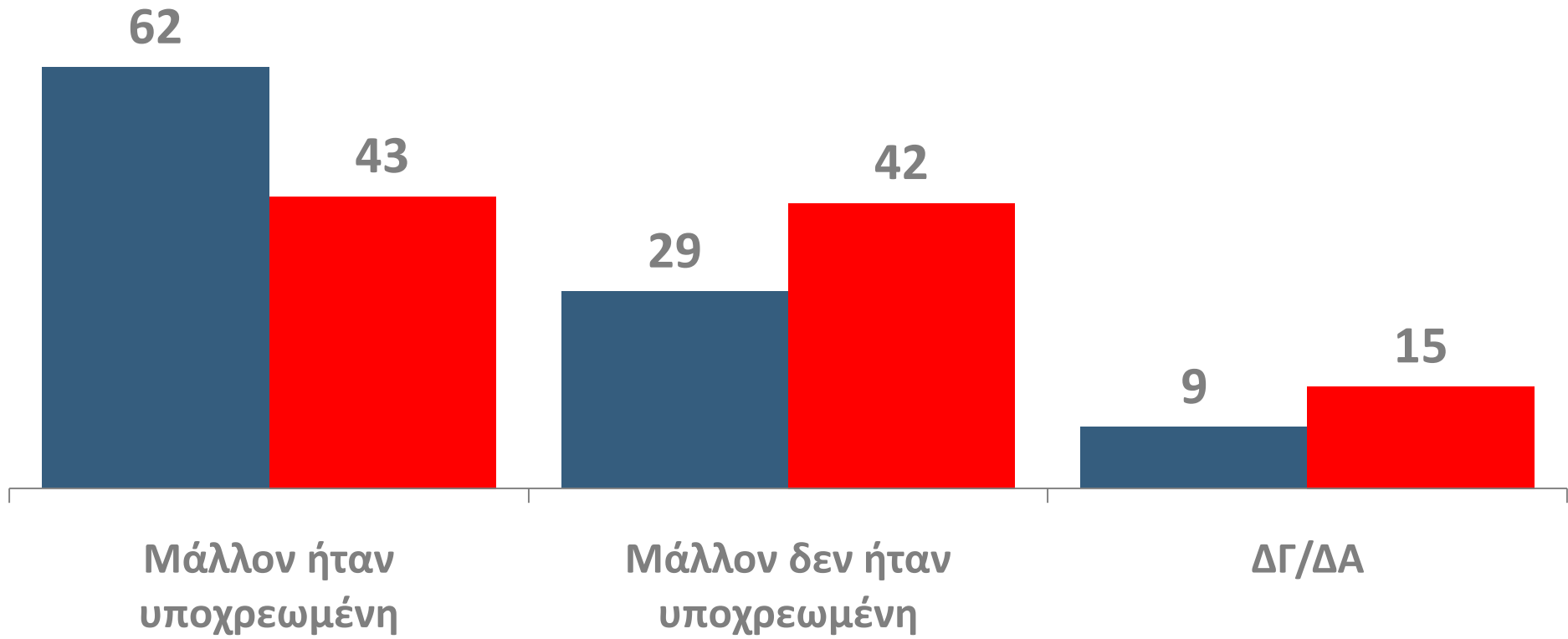
ΓΝΩΜΗ ΓΙΑ ΤΑ ΝΕΑ ΦΟΡΟΛΟΓΙΚΑ ΜΕΤΡΑ

Σχετικά με τα νέα φορολογικά μέτρα που ανακοινώθηκαν πρόσφατα, τι γνώμη έχετε; Η Κυβέρνηση μάλλον ήταν υποχρεωμένη, ή μάλλον δεν ήταν υποχρεωμένη να πάρει αυτά τα μέτρα;



ΓΝΩΜΗ ΓΙΑ ΤΑ ΝΕΑ ΦΟΡΟΛΟΓΙΚΑ ΜΕΤΡΑ

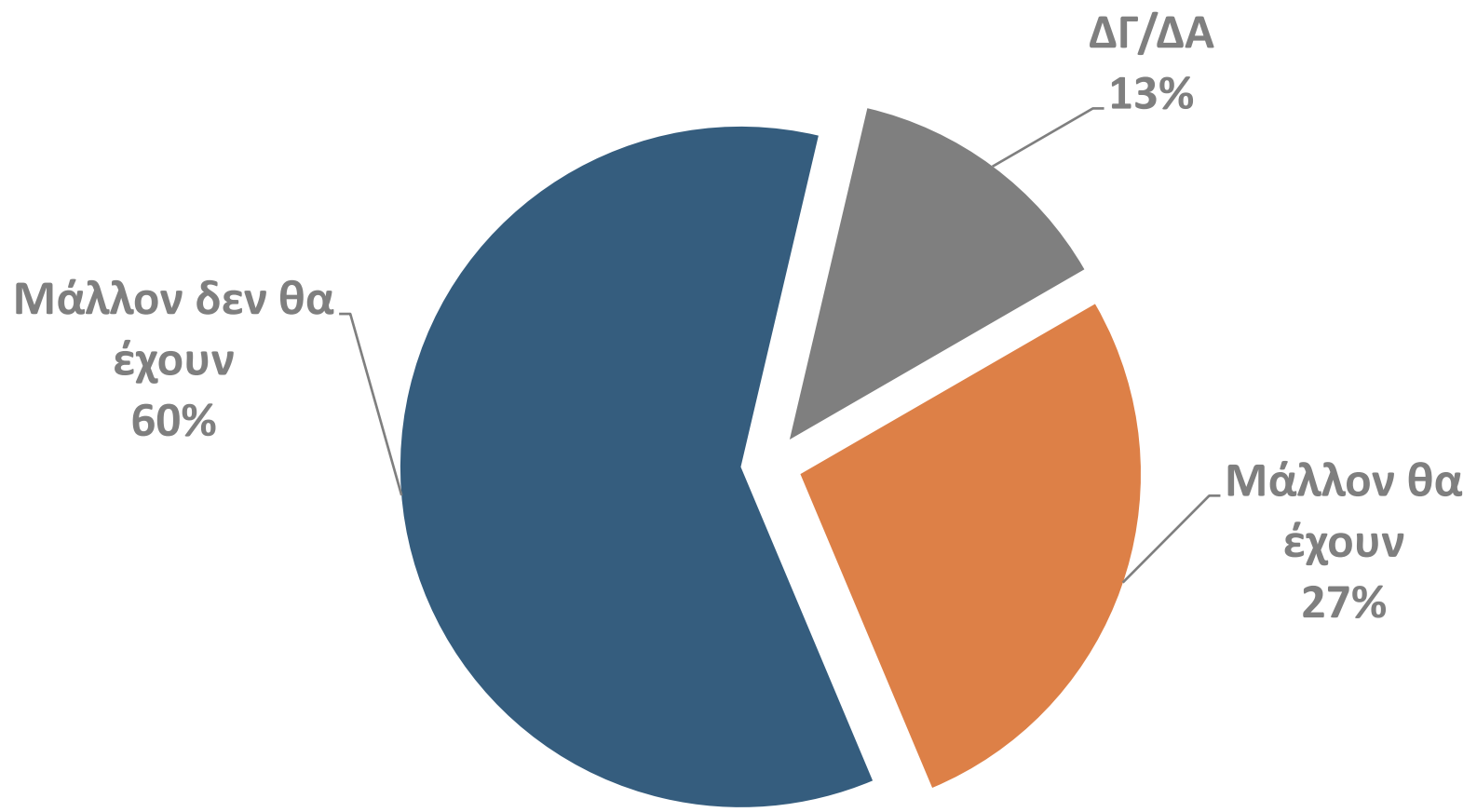
Απρίλιος 2005 – Σεπτέμβριος 2008



■ Απρίλιος '05 ■ Σεπτέμβριος '08

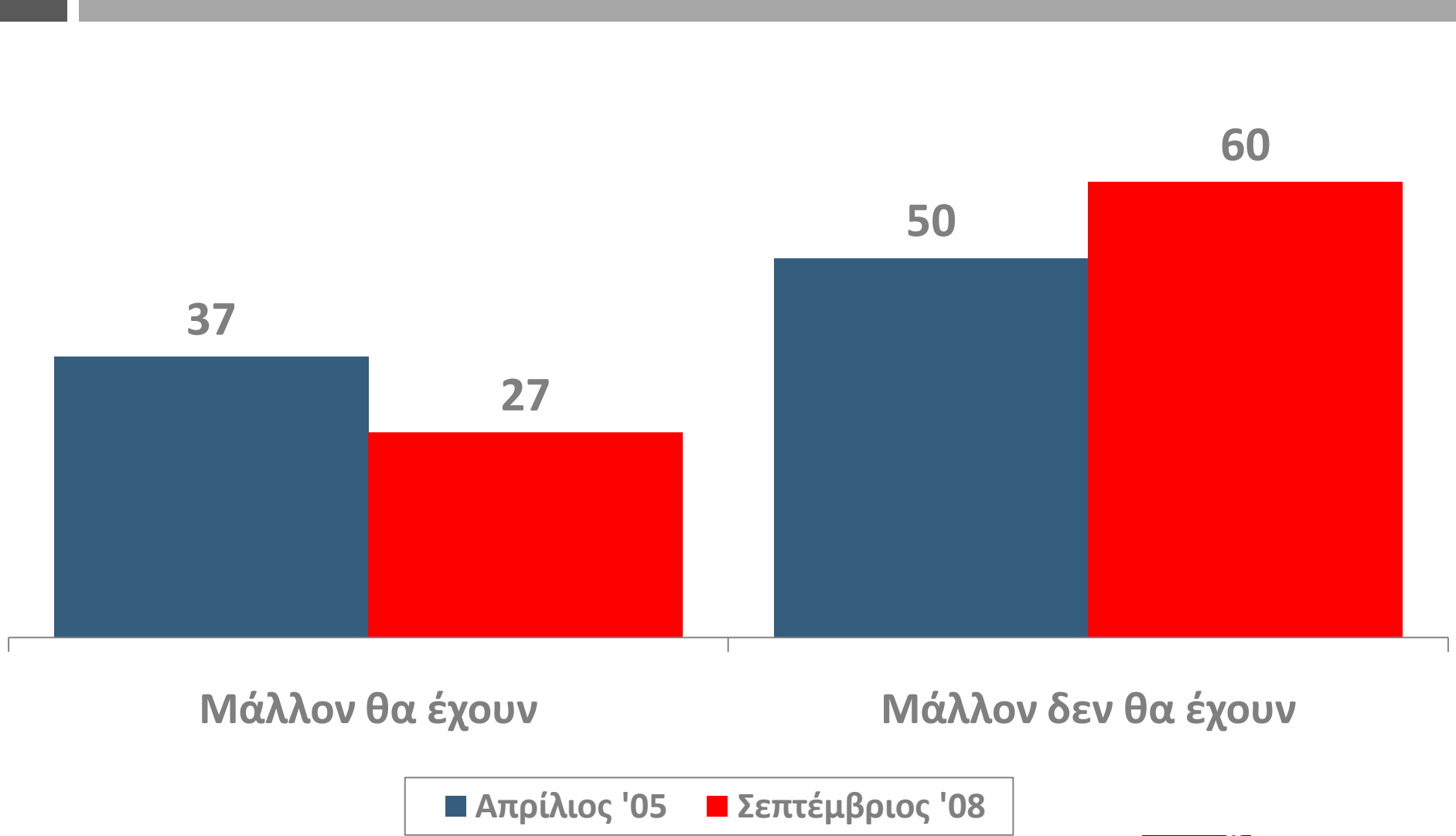
ΑΠΟΤΕΛΕΣΜΑΤΙΚΟΤΗΤΑ ΤΩΝ ΝΕΩΝ ΦΟΡΟΛΟΓΙΚΩΝ ΜΕΤΡΩΝ

Τα νέα μέτρα μάλλον θα έχουν, ή δεν θα έχουν αποτέλεσμα;



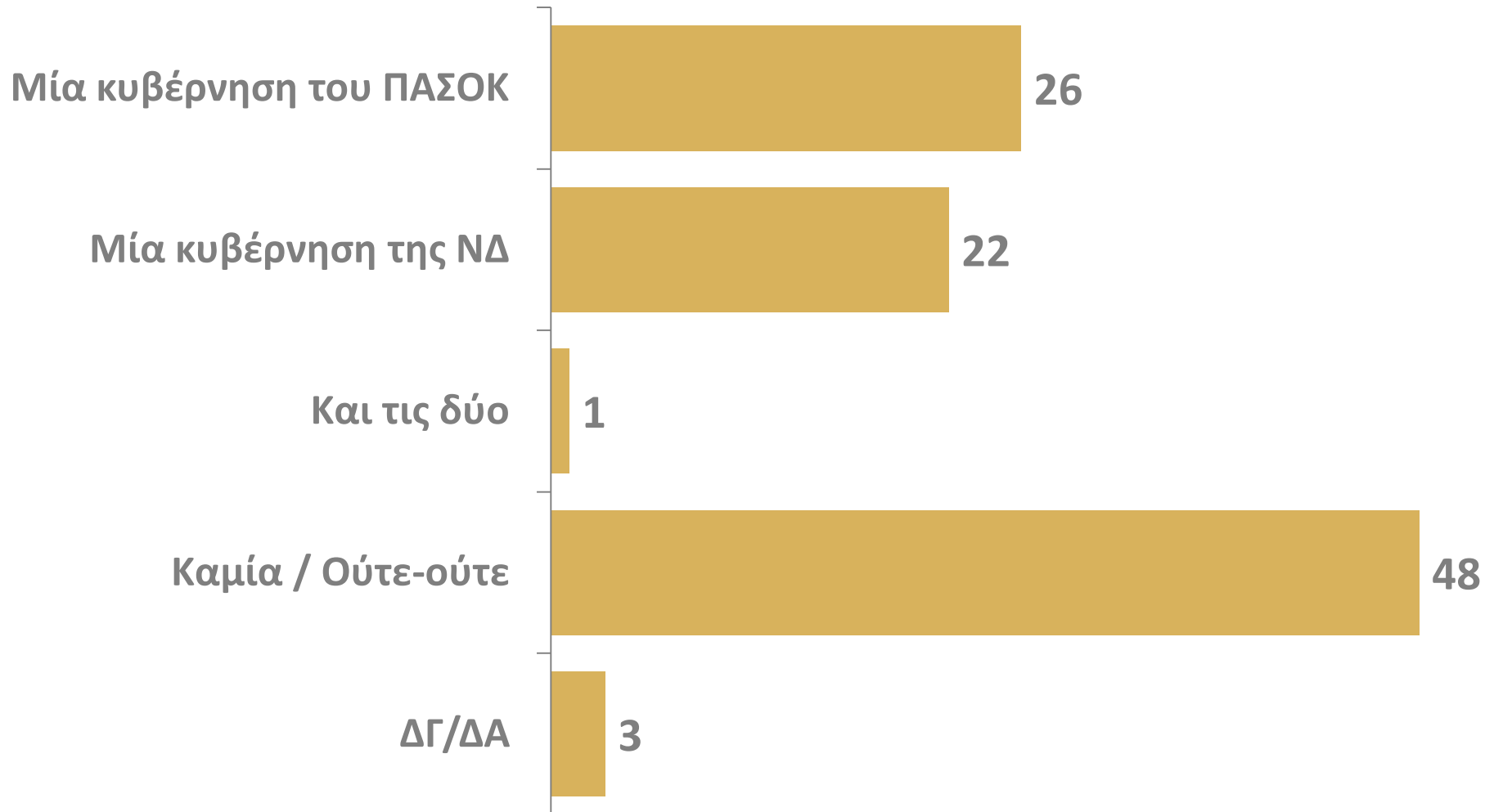
ΑΠΟΤΕΛΕΣΜΑΤΙΚΟΤΗΤΑ ΤΩΝ ΝΕΩΝ ΦΟΡΟΛΟΓΙΚΩΝ ΜΕΤΡΩΝ

Απρίλιος 2005 – Σεπτέμβριος 2008



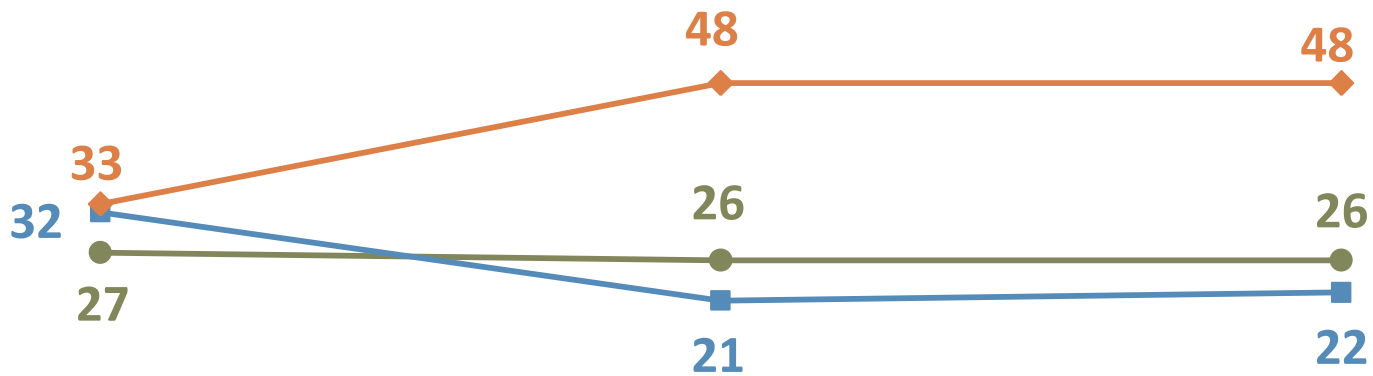
ΕΜΠΙΣΤΟΣΥΝΗ ΚΥΒΕΡΝΗΣΗΣ – ΑΝΤΙΠΟΛΙΤΕΥΣΗΣ ΓΙΑ ΤΗΝ ΚΑΤΑΠΟΛΕΜΗΣΗ ΤΗΣ ΑΚΡΙΒΕΙΑΣ

Στο ζήτημα της καταπολέμησης της ακρίβειας, ποια κυβέρνηση εμπιστεύεστε περισσότερο; Μία κυβέρνηση του ΠΑΣΟΚ, ή μία κυβέρνηση της ΝΔ;



ΕΜΠΙΣΤΟΣΥΝΗ ΚΥΒΕΡΝΗΣΗΣ – ΑΝΤΙΠΟΛΙΤΕΥΣΗΣ ΓΙΑ ΤΗΝ ΚΑΤΑΠΟΛΕΜΗΣΗ ΤΗΣ ΑΚΡΙΒΕΙΑΣ

Οκτώβριος 2006 – Σεπτέμβριος 2008



Οκτώβριος '06

Ιούνιος '08

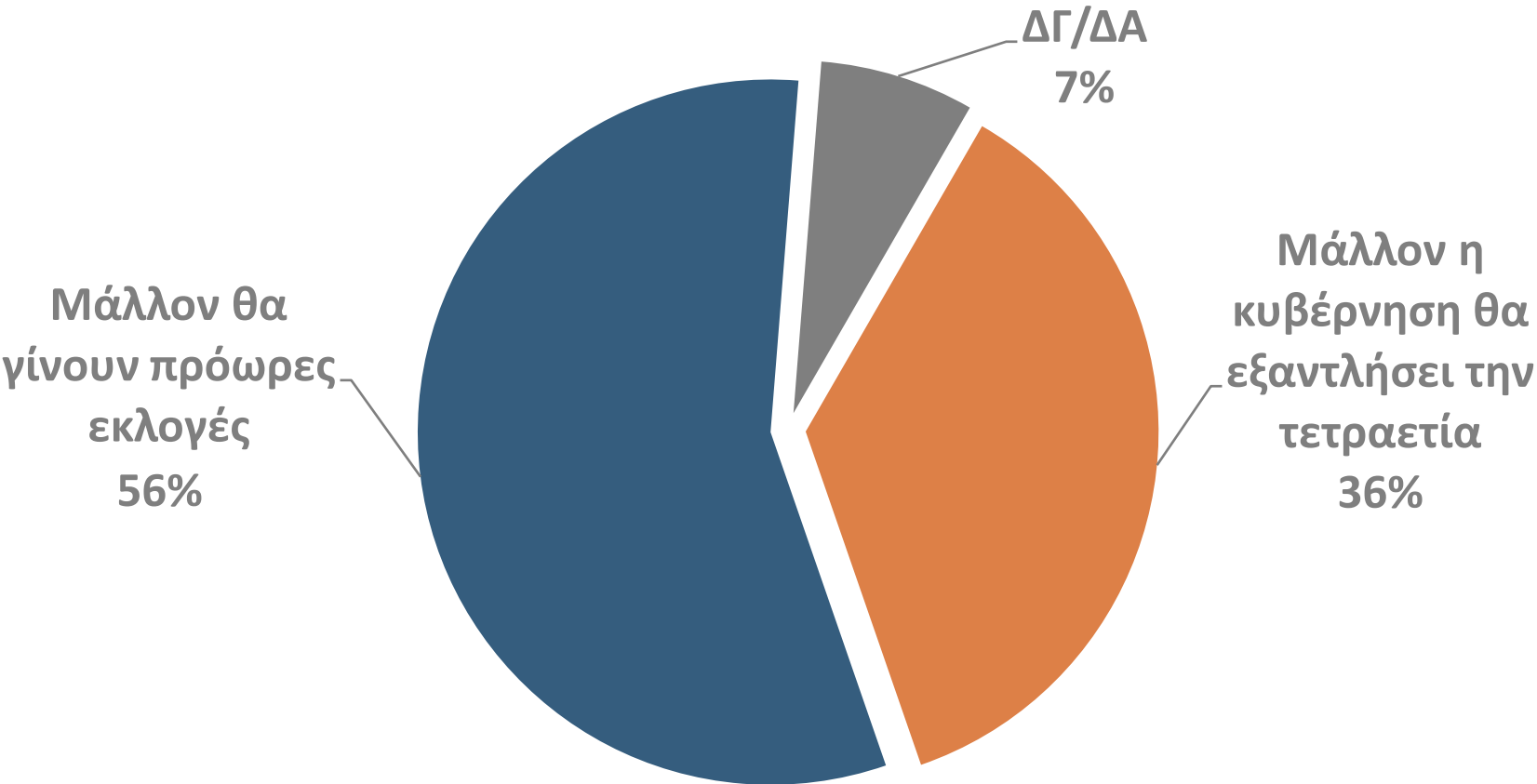
Σεπτέμβριος '08

● Μία κυβέρνηση του ΠΑΣΟΚ ■ Μία κυβέρνηση της ΝΔ ◆ Καμία / Ούτε-ούτε

Αφιέρωμα 2: Χρόνος εκλογών

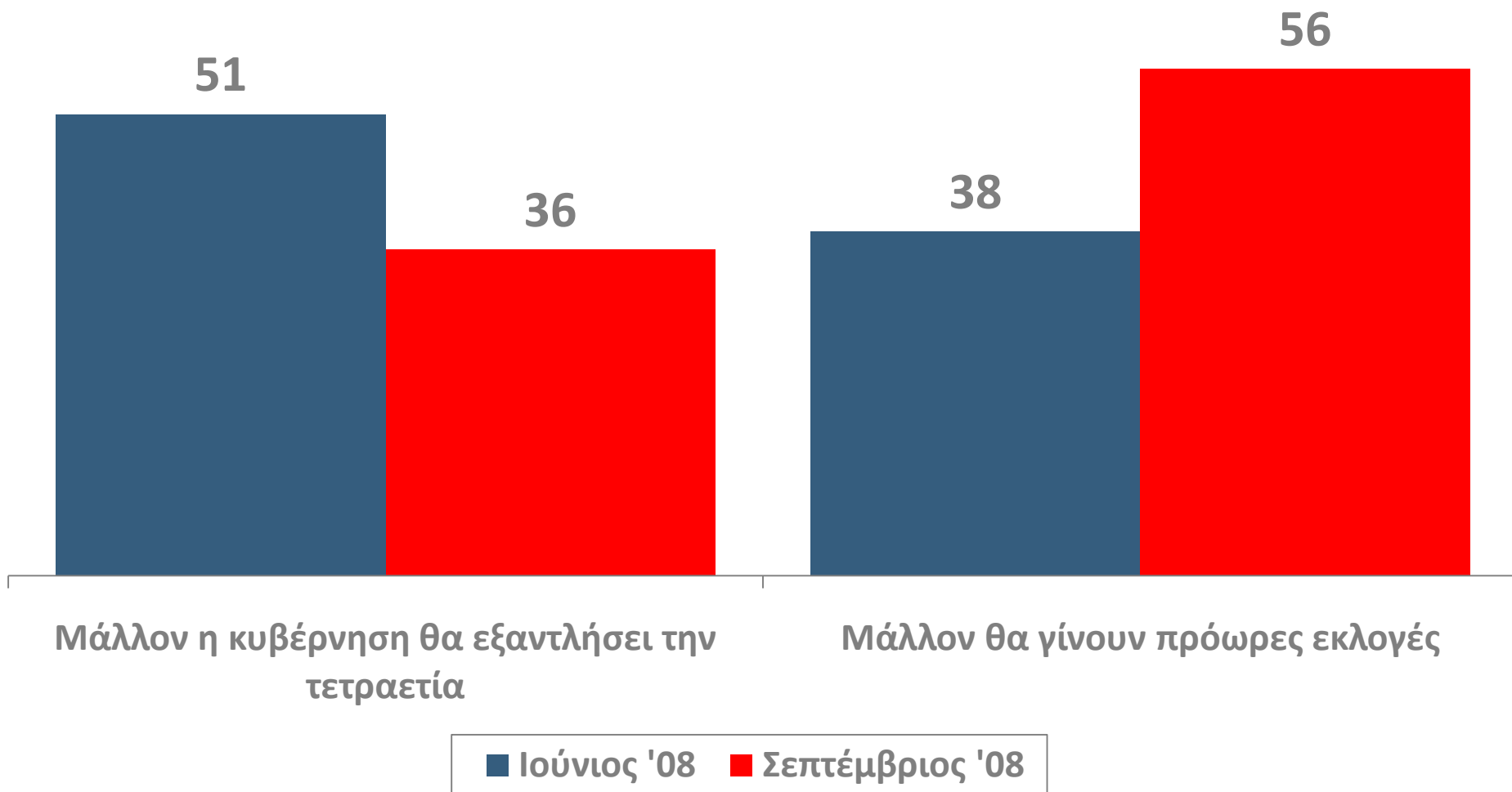
ΓΝΩΜΗ ΓΙΑ ΤΗ ΔΙΕΞΑΓΩΓΗ ΠΡΟΩΡΩΝ ΕΚΛΟΓΩΝ

Εσείς προσωπικά τι πιστεύετε; Η σημερινή Κυβέρνηση μάλλον θα εξαντλήσει την τετραετία, ή μάλλον θα γίνουν πρόωρες εκλογές;



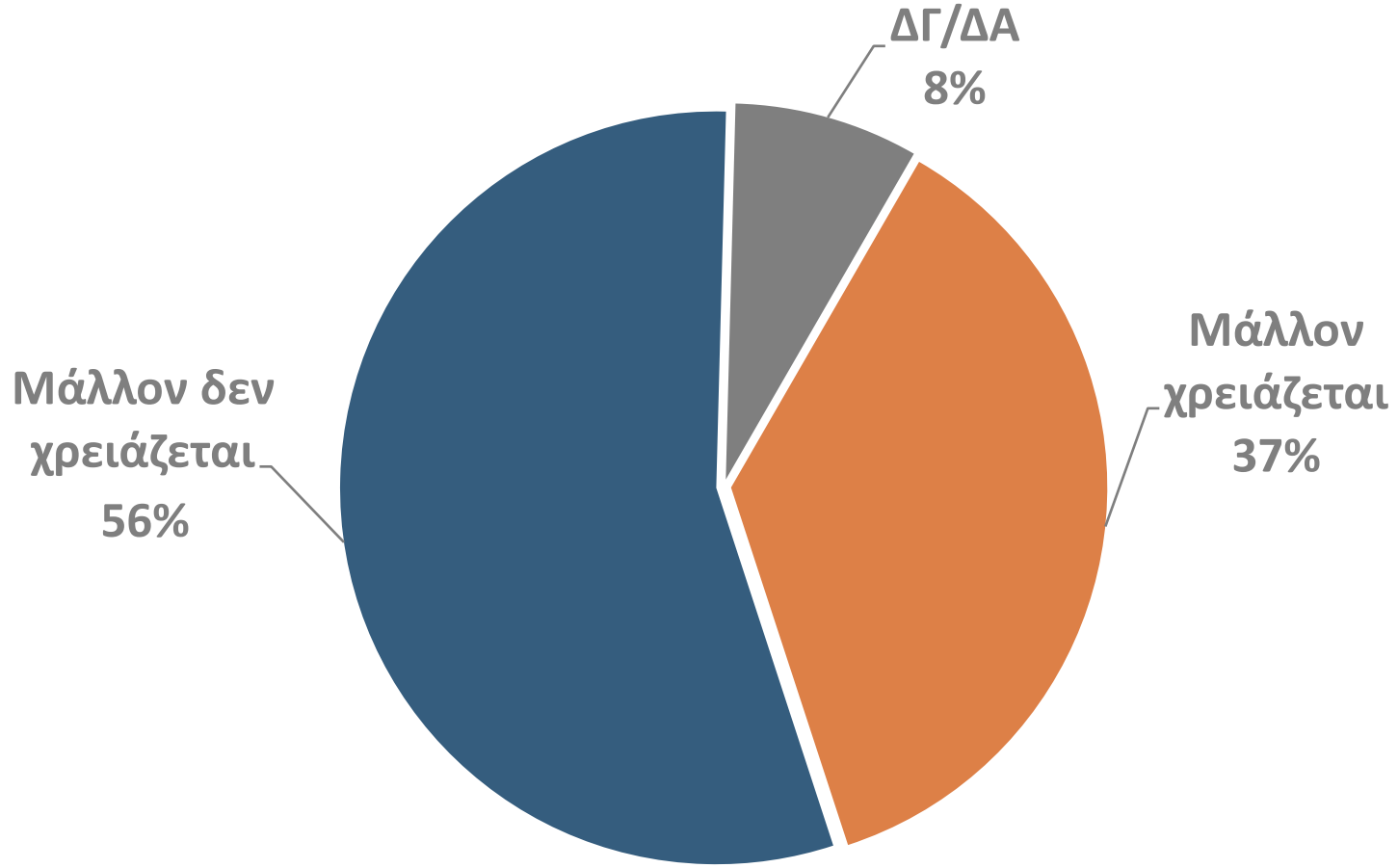
ΓΝΩΜΗ ΓΙΑ ΤΗ ΔΙΕΞΑΓΩΓΗ ΠΡΟΩΡΩΝ ΕΚΛΟΓΩΝ

Ιούνιος 2008 – Σεπτέμβριος 2008



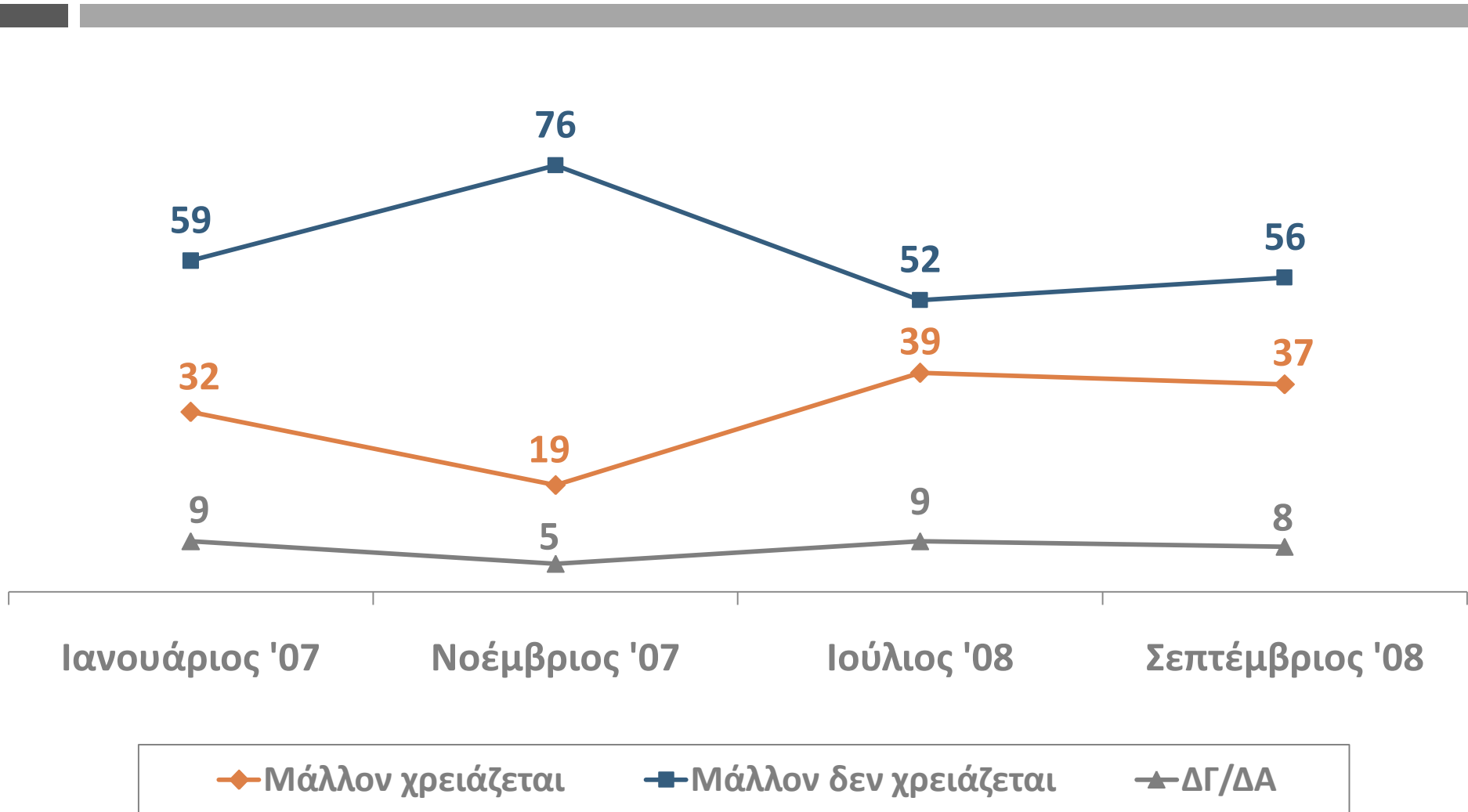
ΠΡΟΤΙΜΩΜΕΝΟΣ ΧΡΟΝΟΣ ΔΙΕΞΑΓΩΓΗΣ ΤΩΝ ΕΠΟΜΕΝΩΝ ΕΚΛΟΓΩΝ

Σήμερα στην Ελλάδα, μάλλον χρειάζεται, ή μάλλον δεν χρειάζεται να γίνουν Βουλευτικές εκλογές;



ΠΡΟΤΙΜΩΜΕΝΟΣ ΧΡΟΝΟΣ ΔΙΕΞΑΓΩΓΗΣ ΤΩΝ ΕΠΟΜΕΝΩΝ ΕΚΛΟΓΩΝ

Ιανουάριος 2007 – Σεπτέμβριος 2008



Αφιέρωμα 3: Εικόνα κομμάτων & κομματικές συμμαχίες

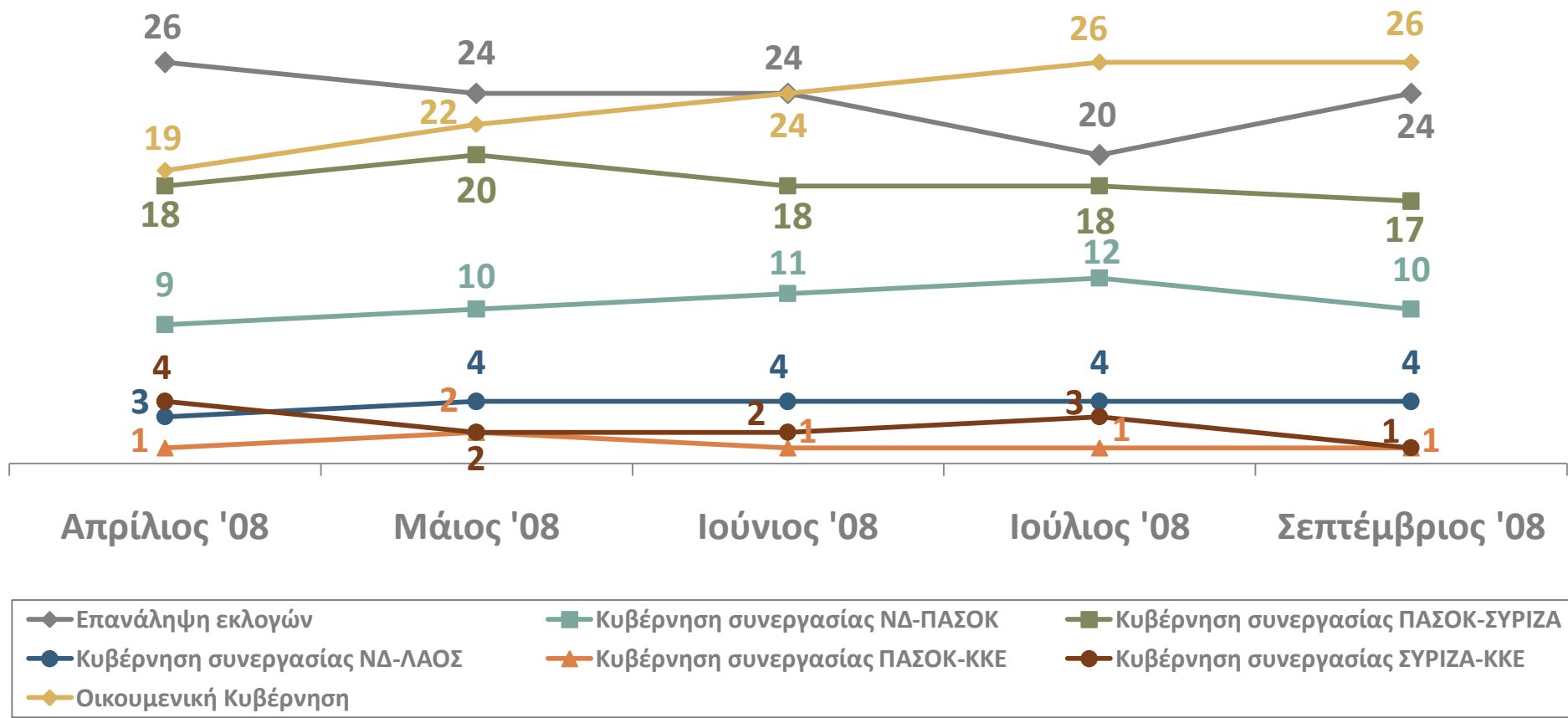
ΠΡΟΤΙΜΗΣΗ ΣΥΜΜΑΧΙΚΗΣ ΚΥΒΕΡΝΗΣΗΣ

Αν στις επόμενες Βουλευτικές εκλογές, όποτε και αν γίνουν, δεν προκύψει αυτοδύναμη κυβέρνηση, ποια από τις παρακάτω πιστεύετε ότι θα ήταν η καλύτερη λύση για το μέλλον του τόπου;



ΠΡΟΤΙΜΗΣΗ ΣΥΜΜΑΧΙΚΗΣ ΚΥΒΕΡΝΗΣΗΣ

Απρίλιος 2008 – Σεπτέμβριος 2008



ΠΡΟΤΙΜΗΣΗ ΣΥΜΜΑΧΙΚΗΣ ΚΥΒΕΡΝΗΣΗΣ

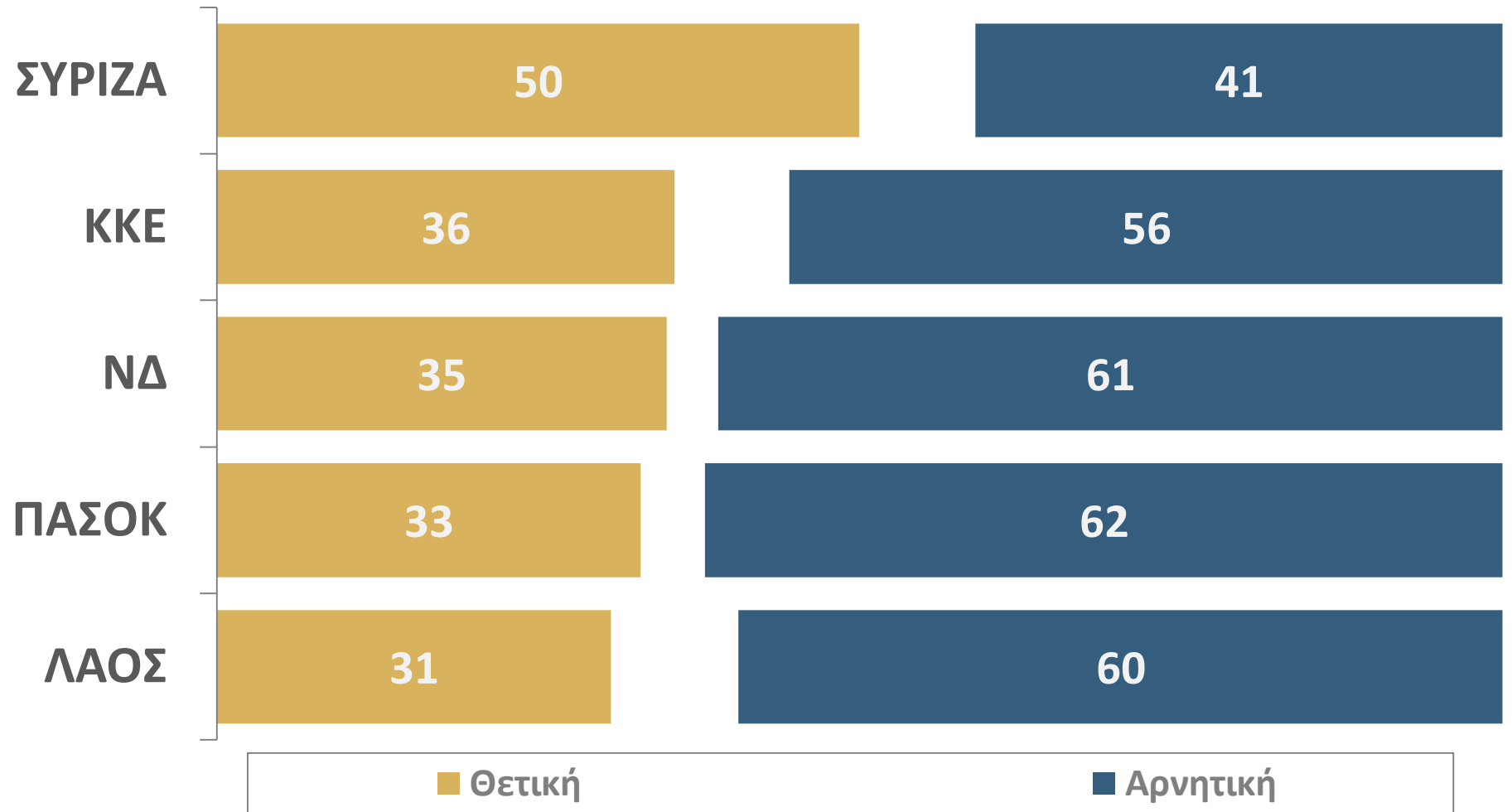
Αν στις επόμενες Βουλευτικές εκλογές, όποτε και αν γίνουν, δεν προκύψει αυτοδύναμη κυβέρνηση, ποια από τις παρακάτω πιστεύετε ότι θα ήταν η καλύτερη λύση για το μέλλον του τόπου; (Κατά ψήφο στις Βουλευτικές Εκλογές του Σεπτεμβρίου 2007)

* Ενδεικτικά στοιχεία λόγω μικρής αριθμητικής βάσης

	ΝΔ	ΠΑΣΟΚ	ΚΚΕ(*)	ΣΥΡΙΖΑ(*)
Επανάληψη εκλογών	38	13	13	8
Κυβέρνηση συνεργασίας ΝΔ-ΠΑΣΟΚ	14	12	-	7
Κυβέρνηση συνεργασίας ΠΑΣΟΚ-ΣΥΡΙΖΑ	4	45	13	33
Κυβέρνηση συνεργασίας ΝΔ-ΛΑΟΣ	8	-	-	-
Κυβέρνηση συνεργασίας ΠΑΣΟΚ-ΚΚΕ	1	1	3	1
Κυβέρνηση συνεργασίας ΣΥΡΙΖΑ-ΚΚΕ	1	-	5	3
Οικουμενική Κυβέρνηση	23	17	46	37
Άλλη	5	5	7	7
ΔΓ/ΔΑ	7	6	13	4

ΔΗΜΟΤΙΚΟΤΗΤΑ ΠΟΛΙΤΙΚΩΝ ΚΟΜΜΑΤΩΝ

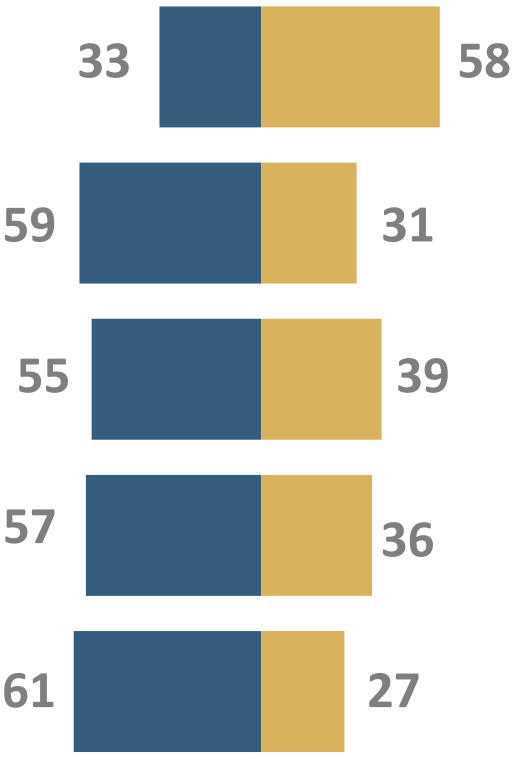
«Ανεξάρτητα από τις κομματικές σας προτιμήσεις, θα ήθελα να μου πείτε τι γνώμη έχετε για τα ακόλουθα πολιτικά κόμματα: θετική ή αρνητική;»



ΔΗΜΟΤΙΚΟΤΗΤΑ ΠΟΛΙΤΙΚΩΝ ΚΟΜΜΑΤΩΝ

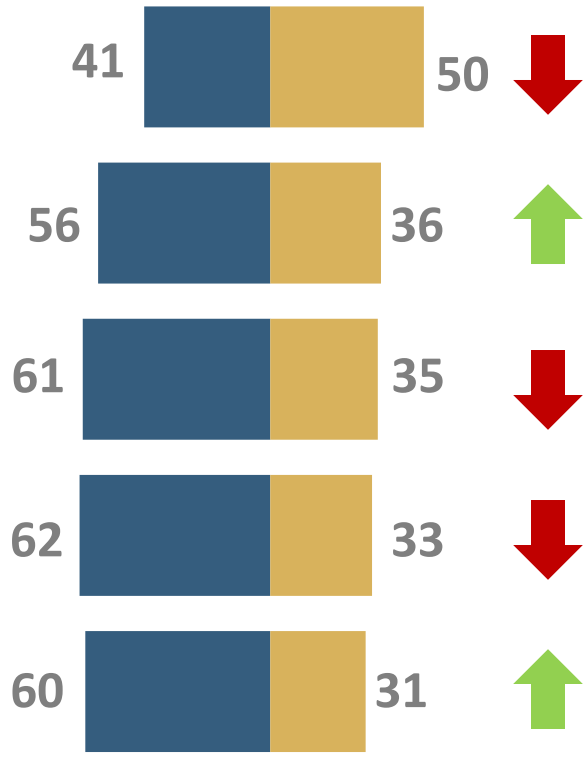
Μάιος 2008 – Σεπτέμβριος 2008

Μάιος 2008



■ ΑΡΝΗΤΙΚΗ ■ ΘΕΤΙΚΗ

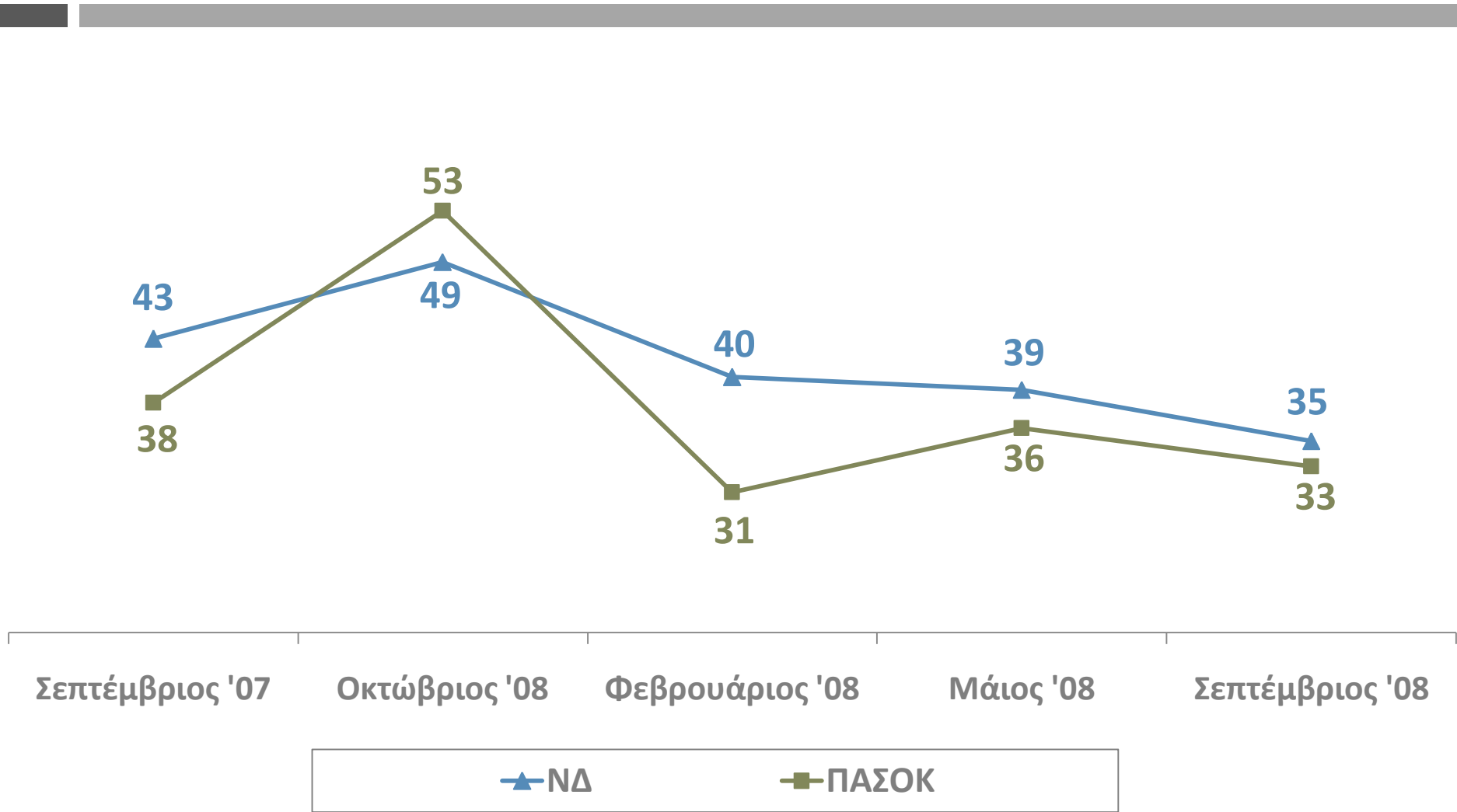
Σεπτέμβριος 2008



■ ΑΡΝΗΤΙΚΗ ■ ΘΕΤΙΚΗ

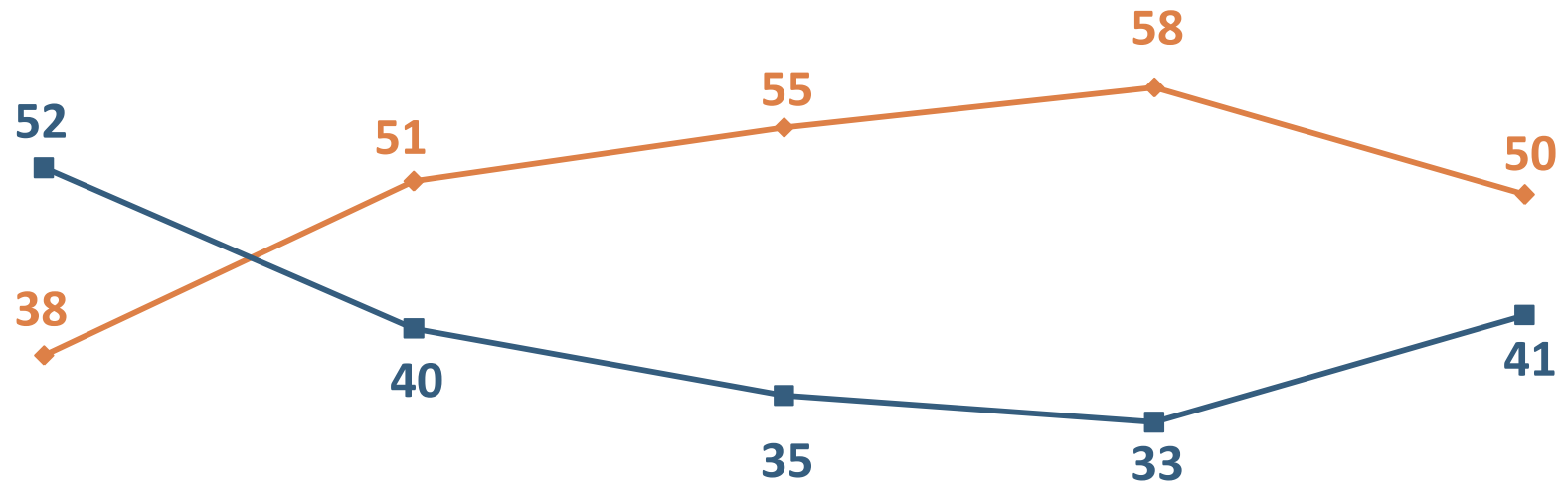
ΔΗΜΟΤΙΚΟΤΗΤΑ ΝΔ & ΠΑΣΟΚ

Θετικές κρίσεις



ΔΗΜΟΤΙΚΟΤΗΤΑ ΣΥΝΑΣΠΙΣΜΟΥ - ΣΥΡΙΖΑ

Σεπτέμβριος 2007 – Σεπτέμβριος 2008

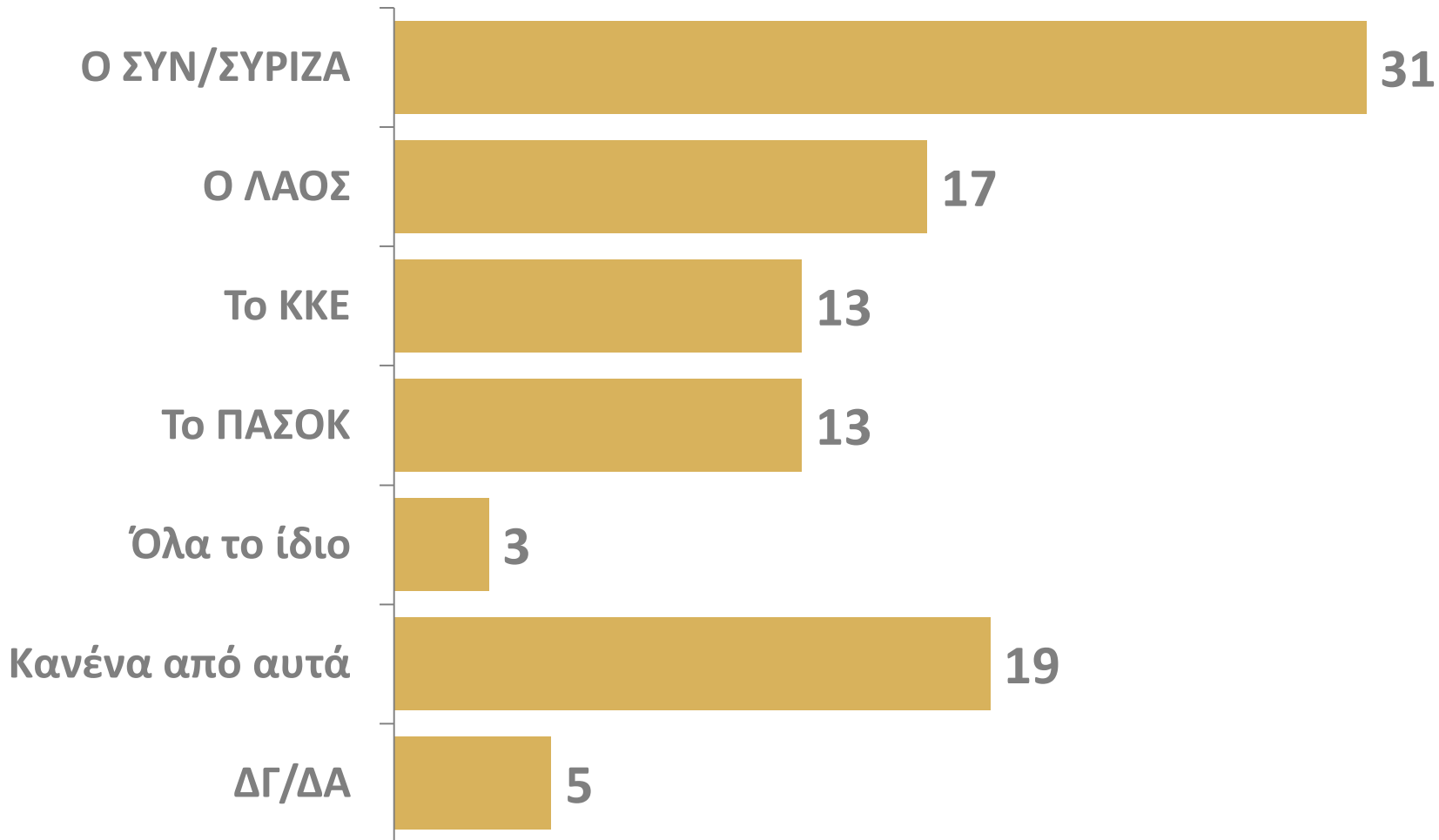


Σεπτέμβριος '07 Οκτώβριος '07 Φεβρουάριος '08 Μάιος '08 Σεπτέμβριος '08

—◆— Θετική —■— Αρνητική

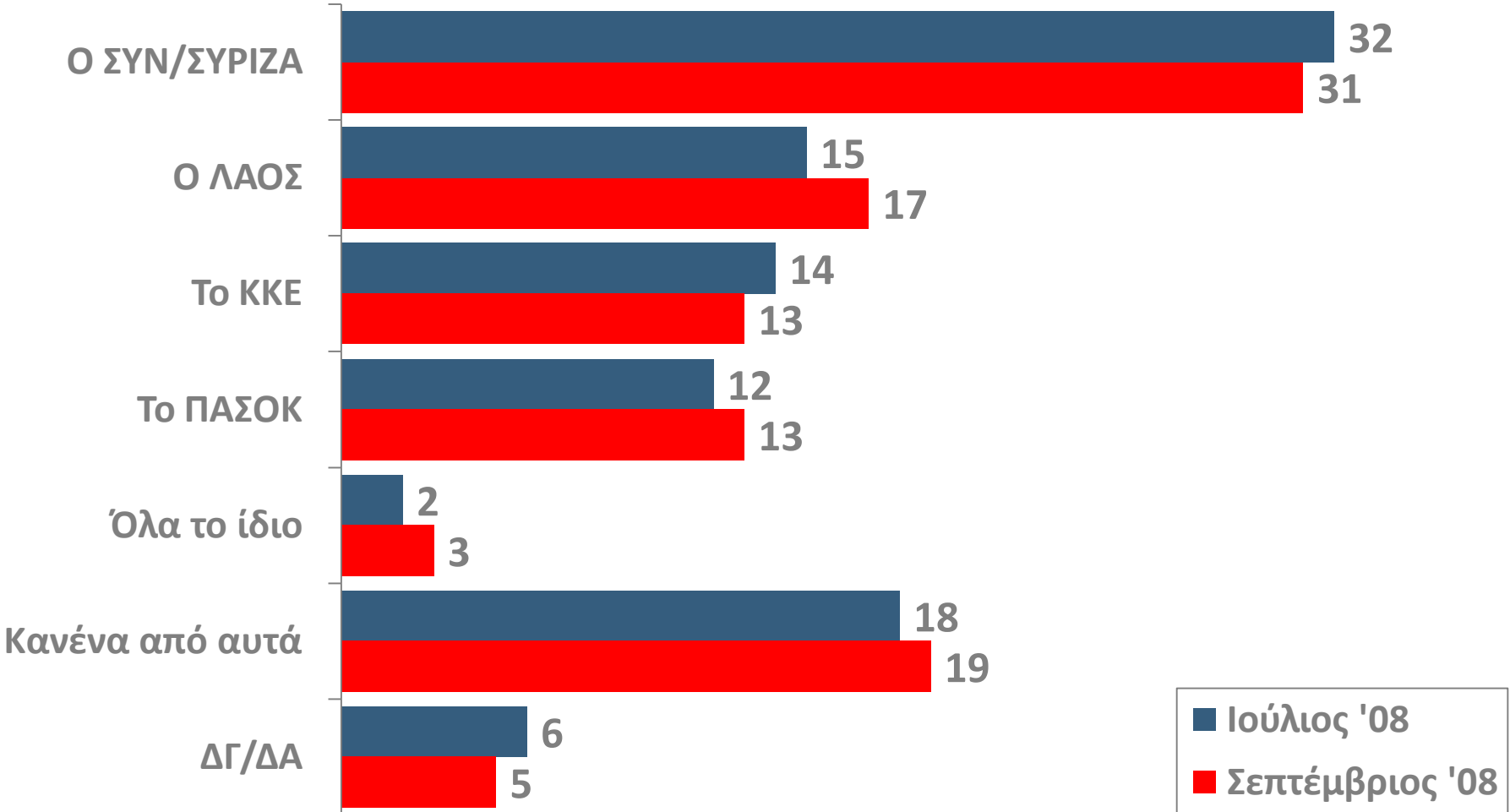
ΚΑΛΥΤΕΡΟ ΚΟΜΜΑ ΤΗΣ ΑΝΤΙΠΟΛΙΤΕΥΣΗΣ

Ανεξάρτητα από τις κομματικές σας προτιμήσεις, ποιο κόμμα κάνει καλύτερη αντιπολίτευση, σήμερα, στην κυβέρνηση; Το ΠΑΣΟΚ, το ΚΚΕ, ο ΣΥΝ/ΣΥΡΙΖΑ, ο ΛΑΟΣ;



ΚΑΛΥΤΕΡΟ ΚΟΜΜΑ ΤΗΣ ΑΝΤΙΠΟΛΙΤΕΥΣΗΣ

Ιούλιος – Σεπτέμβριος 2008



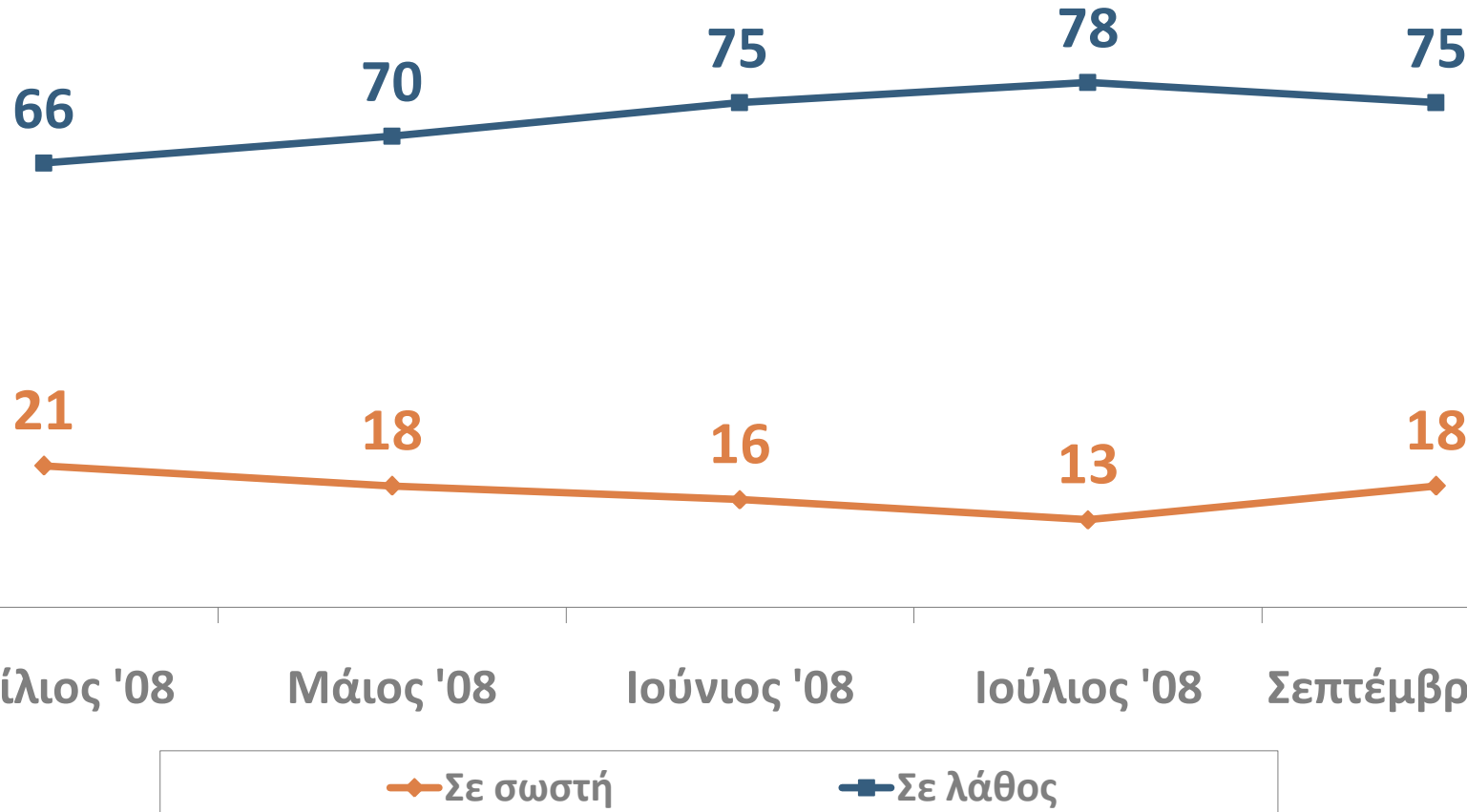
■ Ιούλιος '08
■ Σεπτέμβριος '08

4. Δείκτες Βαρομέτρου

ΓΕΝΙΚΟ ΠΟΛΙΤΙΚΟ ΚΛΙΜΑ

ΚΑΤΕΥΘΥΝΣΗ ΤΗΣ ΧΩΡΑΣ

(Απρίλιος – Σεπτέμβριος 2008)



ΠΡΟΣΔΟΚΙΕΣ ΓΙΑ ΤΙΣ ΚΟΙΝΩΝΙΚΕΣ ΣΥΓΚΡΟΥΣΕΙΣ ΣΤΟΥΣ ΠΡΟΣΕΧΕΙΣ ΜΗΝΕΣ

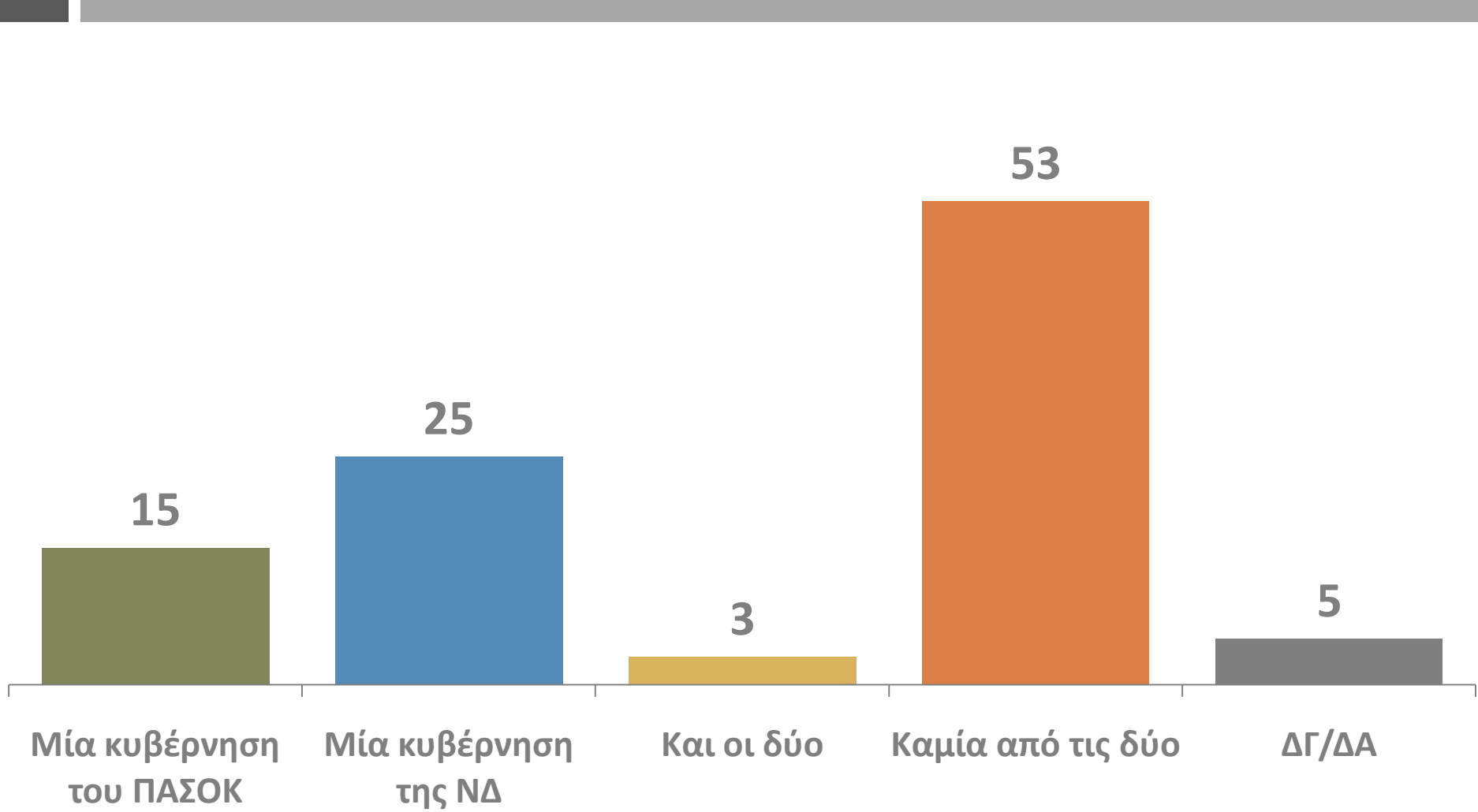
Τους επόμενους δύο – τρεις μήνες τι προβλέπετε;
Θα γίνουν αρκετές, ή λίγες απεργίες και κινητοποιήσεις;



ΚΑΛΥΤΕΡΗ ΚΥΒΕΡΝΗΣΗ

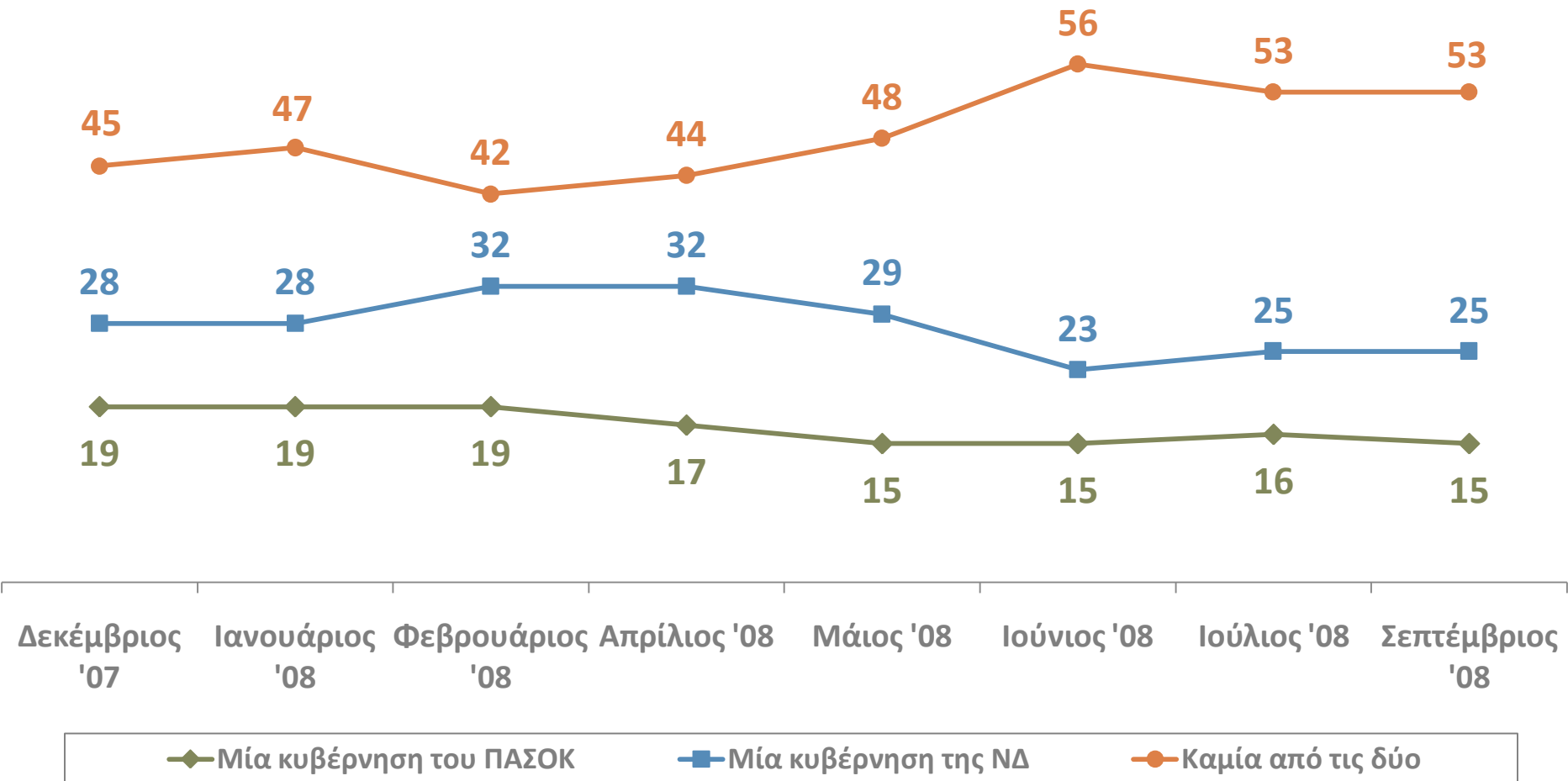
ΚΑΛΥΤΕΡΗ ΚΥΒΕΡΝΗΣΗ ΓΙΑ ΤΗ ΧΩΡΑ

Ανεξάρτητα από το τι ψηφίζετε, ποια κυβέρνηση νομίζετε ότι μπορεί να αντιμετωπίσει καλύτερα τα προβλήματα της χώρας; Μία κυβέρνηση του ΠΑΣΟΚ, ή μία κυβέρνηση της Νέας Δημοκρατίας;



ΚΑΛΥΤΕΡΗ ΚΥΒΕΡΝΗΣΗ ΓΙΑ ΤΗ ΧΩΡΑ

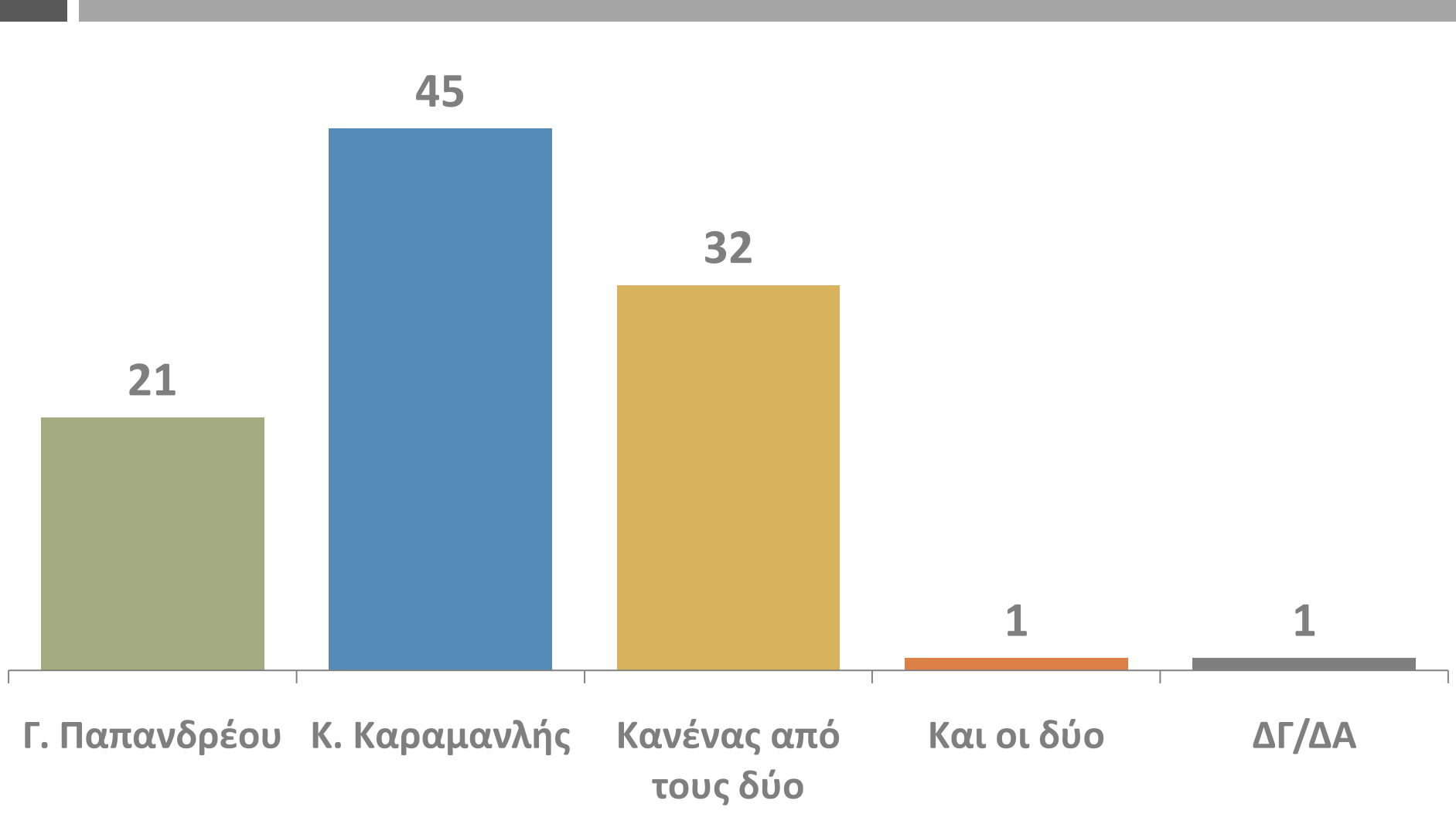
Δεκέμβριος 2007 – Σεπτέμβριος 2008



ΚΑΤΑΛΛΗΛΟΤΕΡΟΣ ΠΡΩΘΥΠΟΥΡΓΟΣ

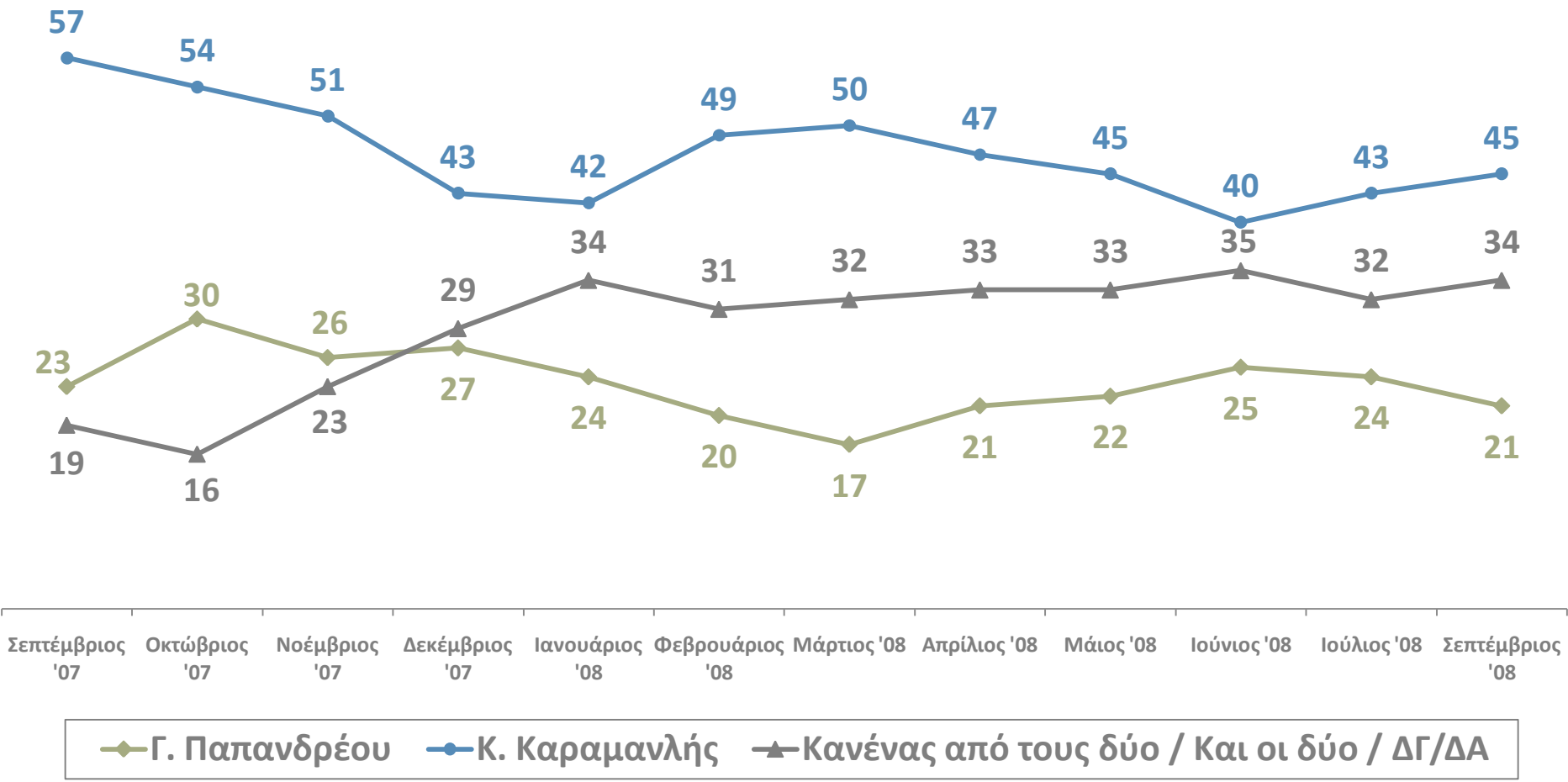
ΚΑΤΑΛΛΗΛΟΤΕΡΟΣ ΠΡΩΘΥΠΟΥΡΓΟΣ

Ανεξάρτητα από τις κομματικές σας προτιμήσεις, εάν είχατε να επιλέξετε για Πρωθυπουργό της χώρας, ανάμεσα στον κ. Γ. Παπανδρέου και στον κ. Κ. Καραμανλή, ποιος θα λέγατε ότι είναι ο καταλληλότερος, ο κ. Κ. Καραμανλής, ή ο κ. Γ. Παπανδρέου;



ΚΑΤΑΛΛΗΛΟΤΕΡΟΣ ΠΡΩΘΥΠΟΥΡΓΟΣ

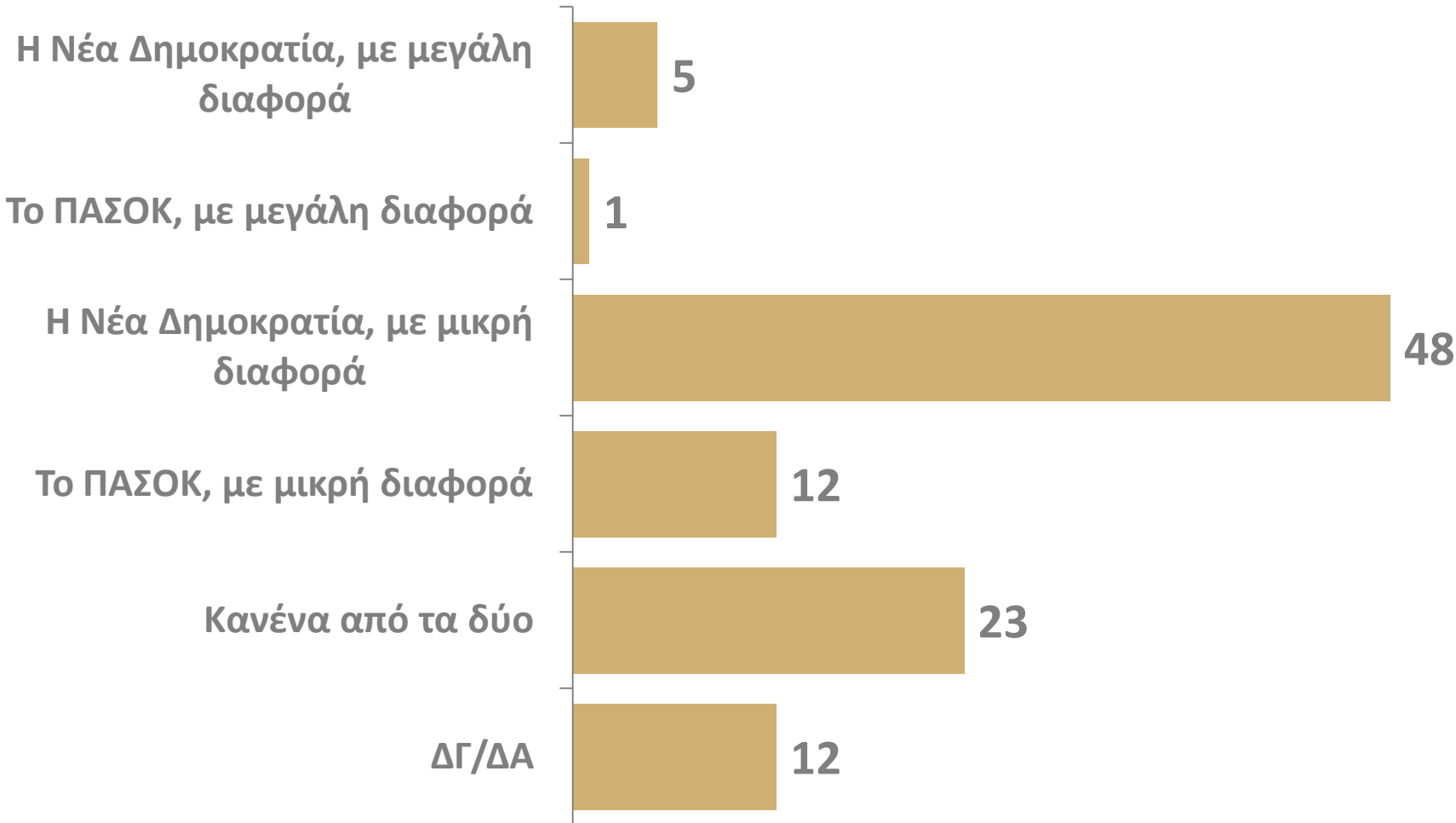
Σεπτέμβριος 2007 – Σεπτέμβριος 2008



ΠΑΡΑΣΤΑΣΗ ΝΙΚΗΣ

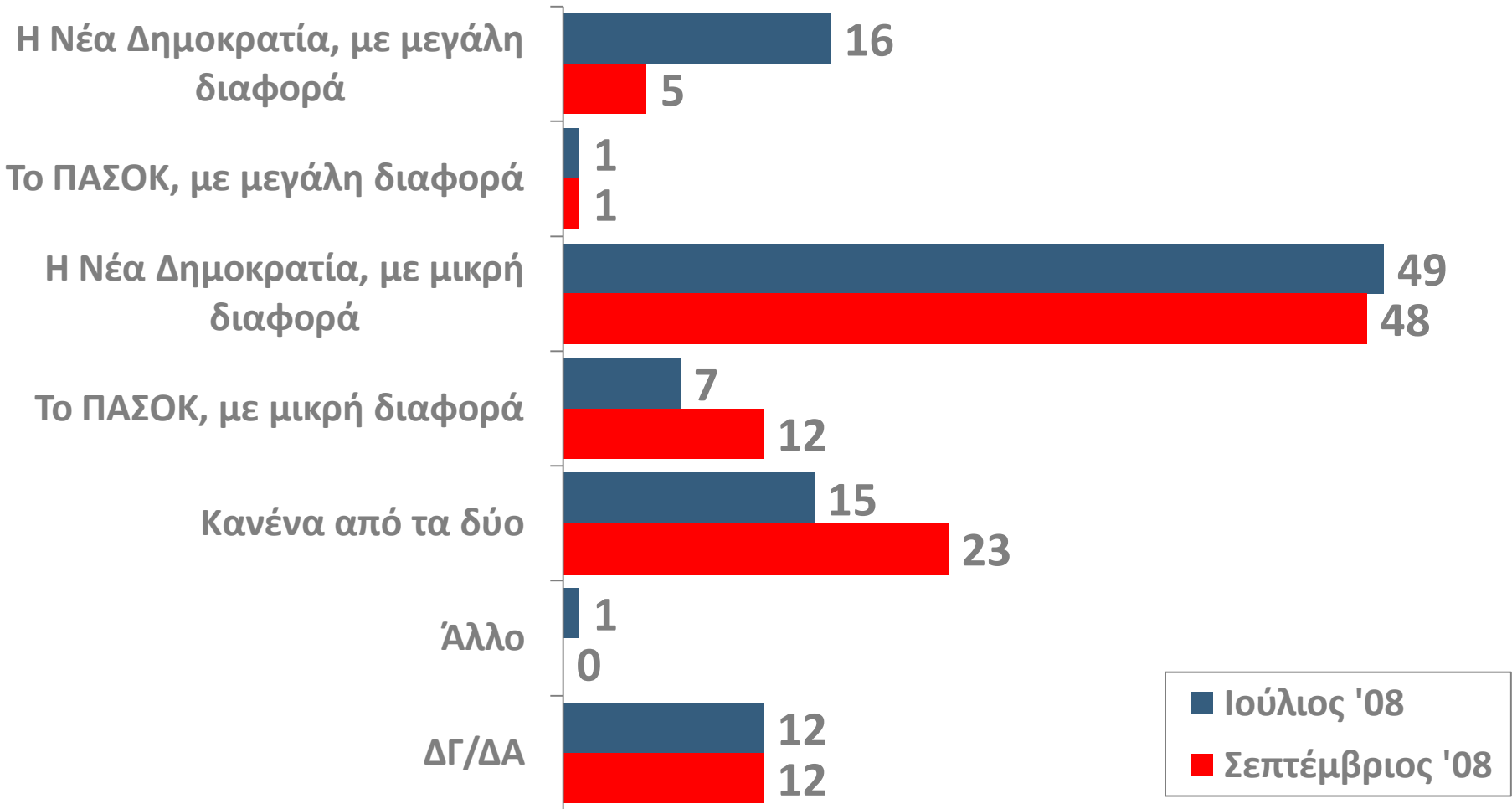
ΠΑΡΑΣΤΑΣΗ ΝΙΚΗΣ

Ανεξάρτητα από τις κομματικές σας προτιμήσεις, αν είχαμε αύριο εκλογές ποιο κόμμα πιστεύετε ότι θα κέρδιζε;



ΠΑΡΑΣΤΑΣΗ ΝΙΚΗΣ

Ιούλιος – Σεπτέμβριος 2008






■ Ιούλιος '08
■ Σεπτέμβριος '08

ΠΑΡΑΣΤΑΣΗ ΝΙΚΗΣ

Ιούλιος – Σεπτέμβριος 2008

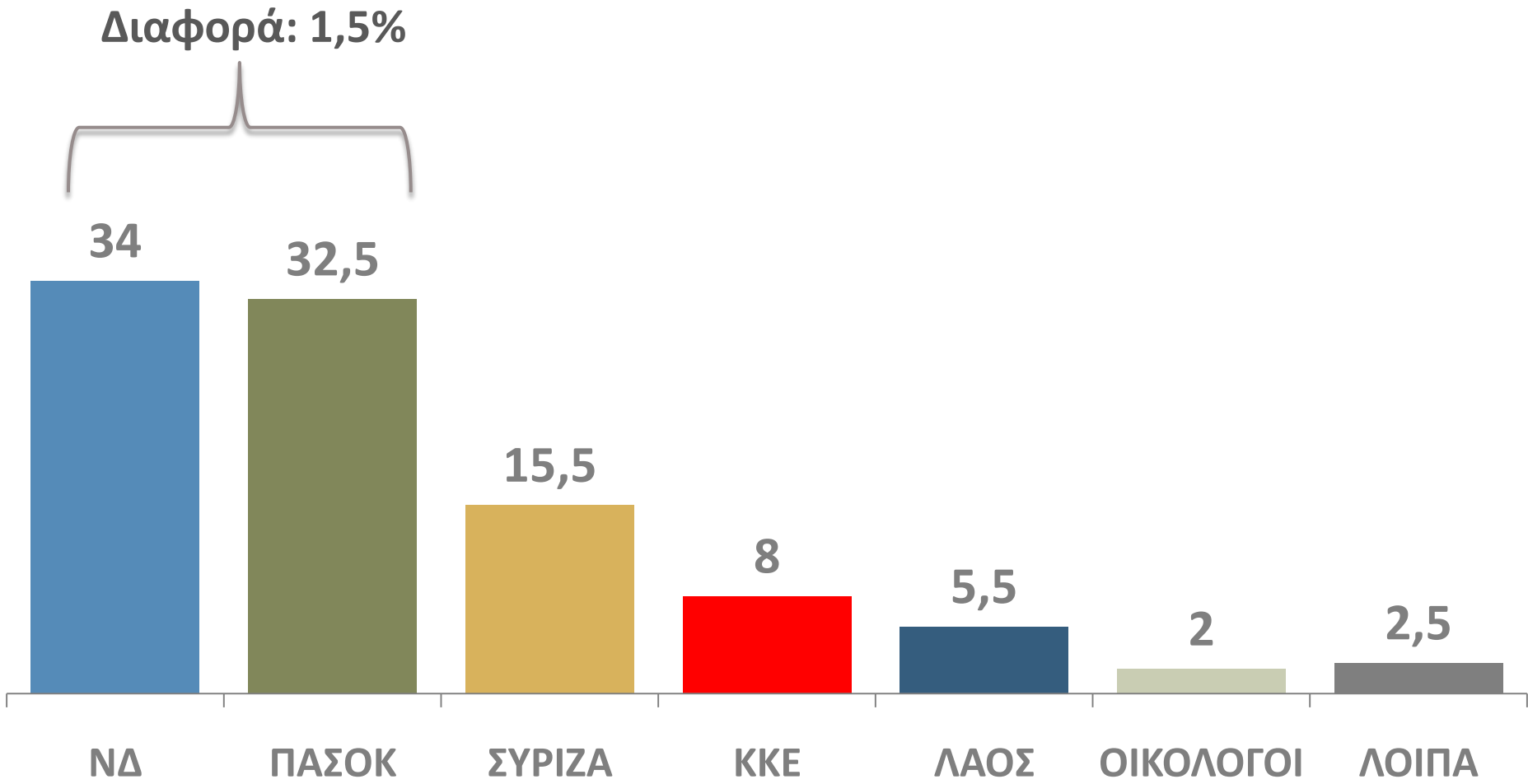
(Αθροιστικές απαντήσεις)

	Ιούλιος '08	Σεπτέμβριος '08	Διαφορά	Μεταβολή
Η Ν.Δ.	64	52	-12	
Το ΠΑΣΟΚ	8	13	5	
Κανένα/Άλλο / ΔΓ/ΔΑ	28	35	7	

ΕΚΤΙΜΗΣΗ ΠΡΟΘΕΣΗΣ ΨΗΦΟΥ

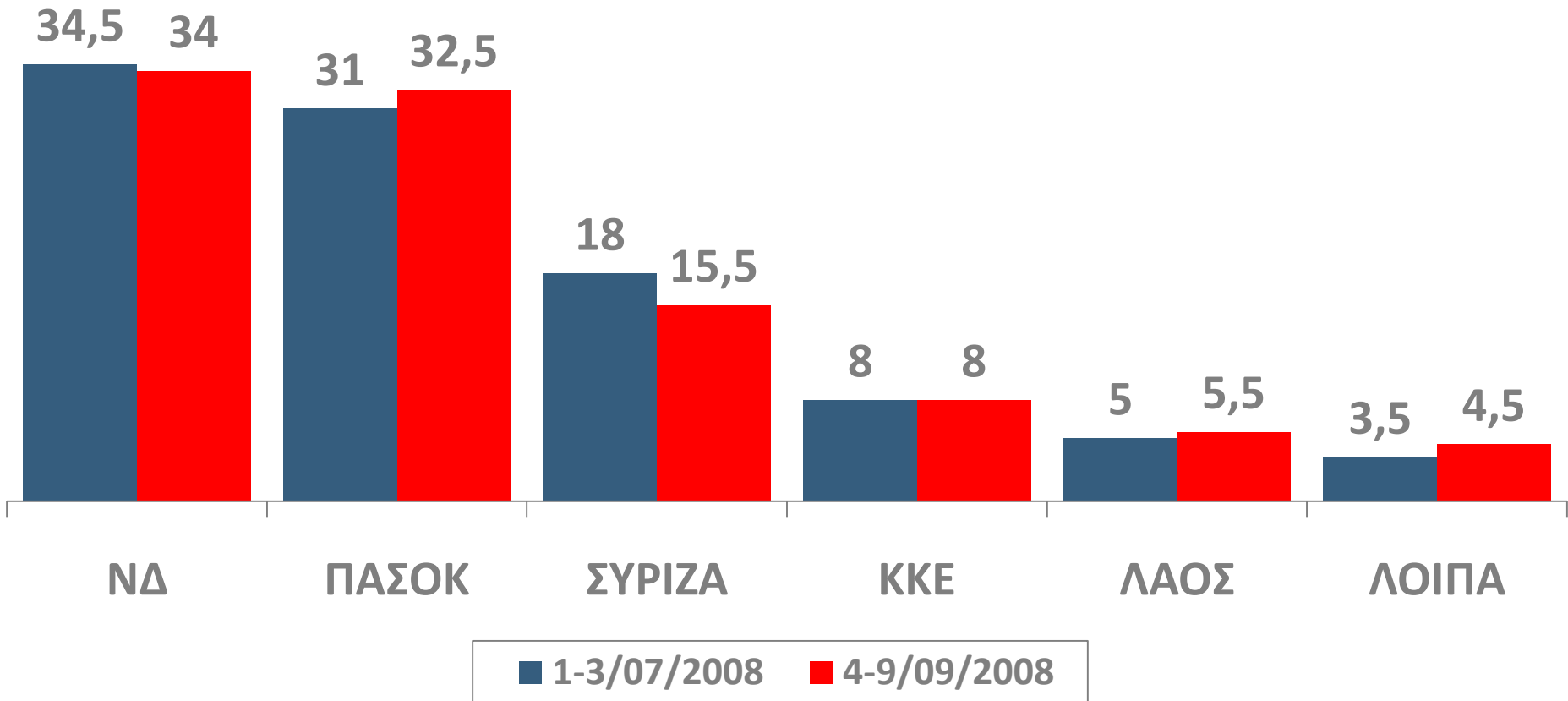
ΕΚΤΙΜΗΣΗ ΠΡΟΘΕΣΗΣ ΨΗΦΟΥ

Σεπτέμβριος 2008



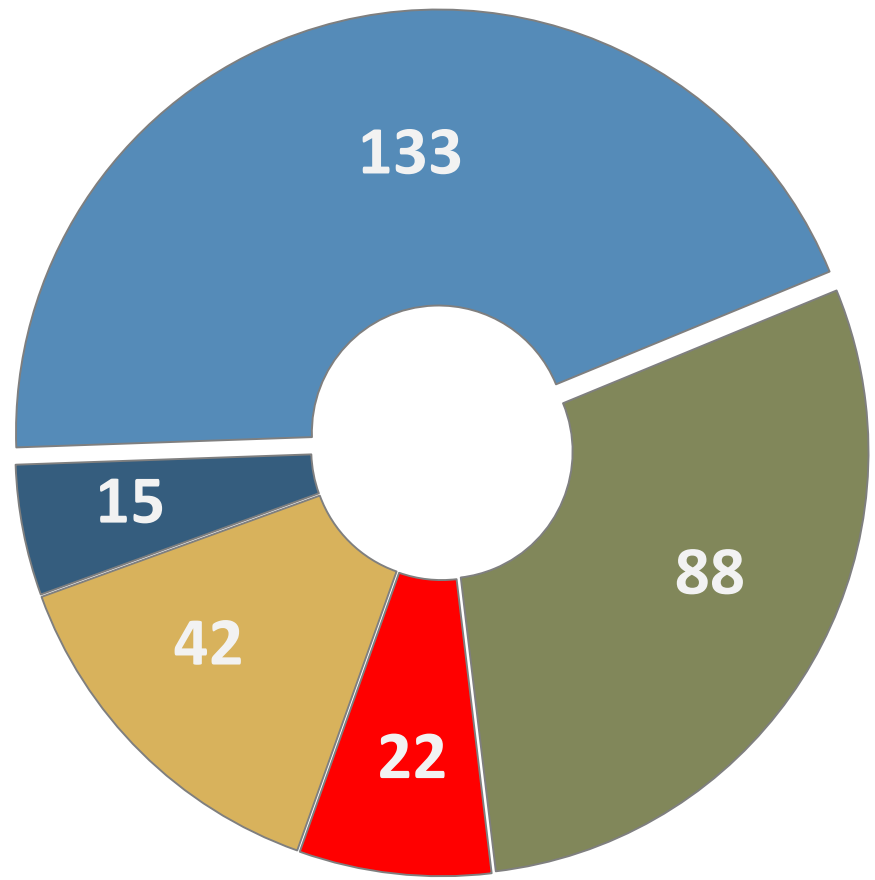
ΕΚΤΙΜΗΣΗ ΠΡΟΘΕΣΗΣ ΨΗΦΟΥ

Μεταβολή Ιουλίου – Σεπτεμβρίου 2008



ΕΚΤΙΜΗΣΗ ΚΟΙΝΟΒΟΥΛΕΥΤΙΚΩΝ ΕΔΡΩΝ, 9/08

Με βάση τον αλγόριθμο του νέου εκλογικού νόμου



ΕΚΤΙΜΗΣΗ ΚΟΙΝΟΒΟΥΛΕΥΤΙΚΩΝ ΕΔΡΩΝ, 9/08

Με βάση τον αλγόριθμο του νέου εκλογικού νόμου

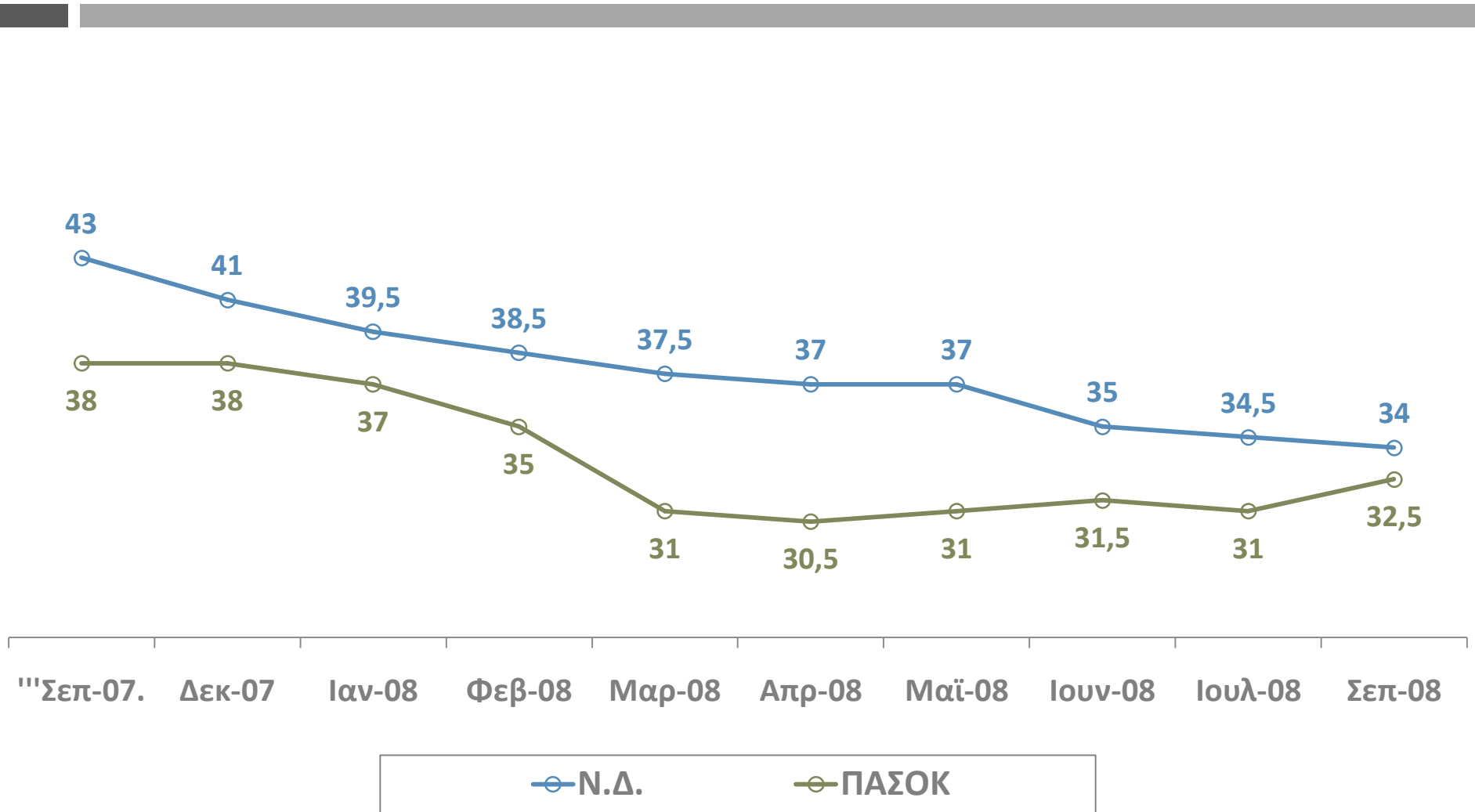
*1 έδρα κρίνεται ανάμεσα στο ΚΚΕ και στο ΣΥΡΙΖΑ

	01/08	02/08	03/08	04/08	05/08	06/08	07/08	09/08
ΝΔ	146	143	140	139	139	134	133	133
ΠΑΣΟΚ	100	94	83	82	83	85	84	88
ΚΚΕ	21*	31	20	19	19	22	22	22
ΣΥΡΙΖΑ	21*	20	46	48	47	47	48	42
ΛΑΟΣ	11	12	11	12	12	12	13	15

ΕΚΤΙΜΗΣΗ ΕΚΛΟΓΙΚΗΣ ΕΠΙΡΡΟΗΣ

Με βάση τηλεφωνική έρευνα πρόθεσης ψήφου

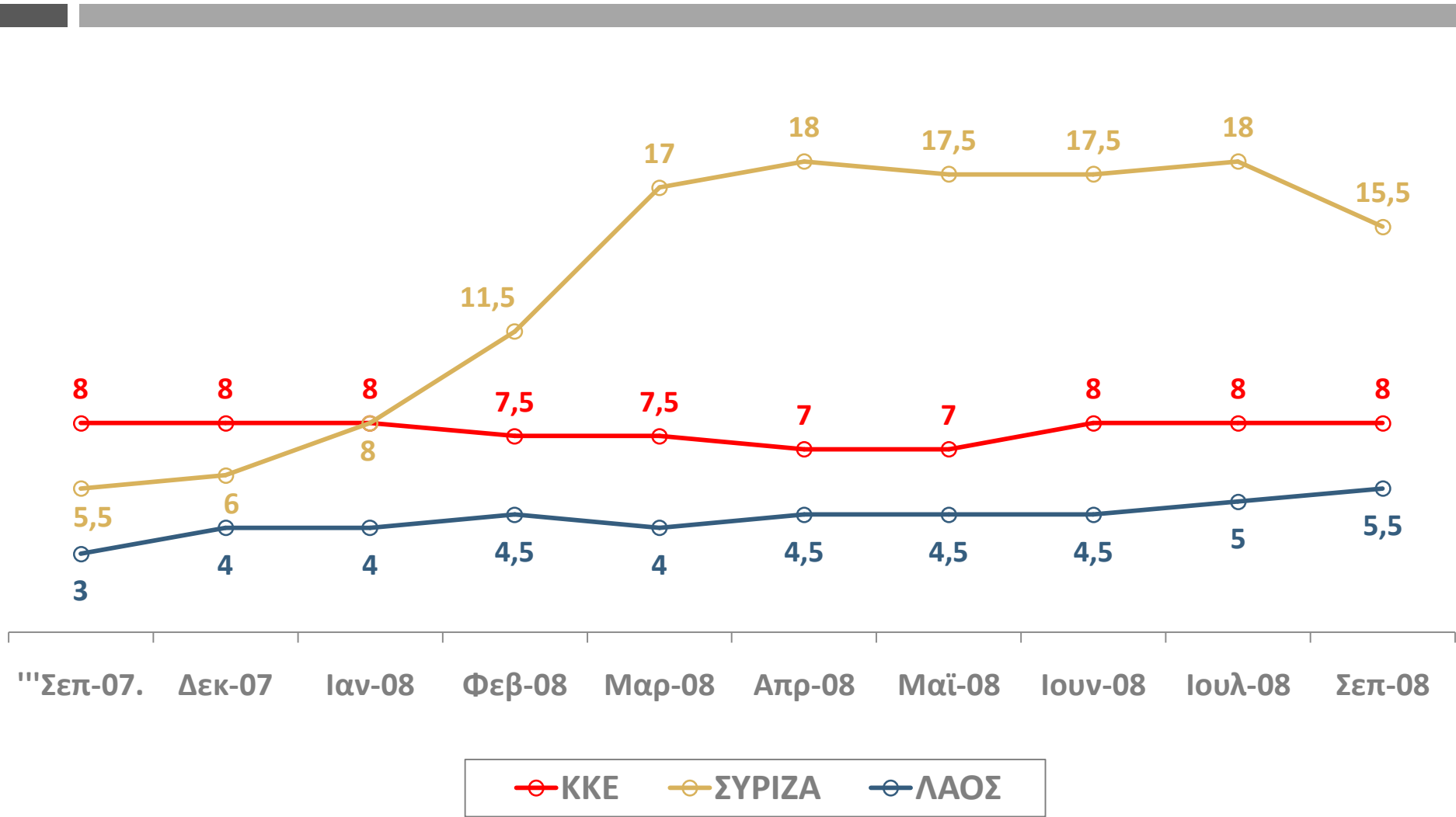
Σεπτέμβριος 2007 – Σεπτέμβριος 2008



ΕΚΤΙΜΗΣΗ ΕΚΛΟΓΙΚΗΣ ΕΠΙΡΡΟΗΣ

Με βάση τηλεφωνική έρευνα πρόθεσης ψήφου

Σεπτέμβριος 2007 – Σεπτέμβριος 2008



ΑΝΤΙΚΟΜΜΑΤΙΚΗ ΨΗΦΟΣ ΑΠΟΔΟΚΙΜΑΣΙΑΣ

Ψηφοφόροι Λευκού / Άκυρου. Βαρόμετρο, αστάθμιστη – αδιευκρίνιστη πρόθεση ψήφου

Νοέμβριος 2007 – Σεπτέμβριος 2008

