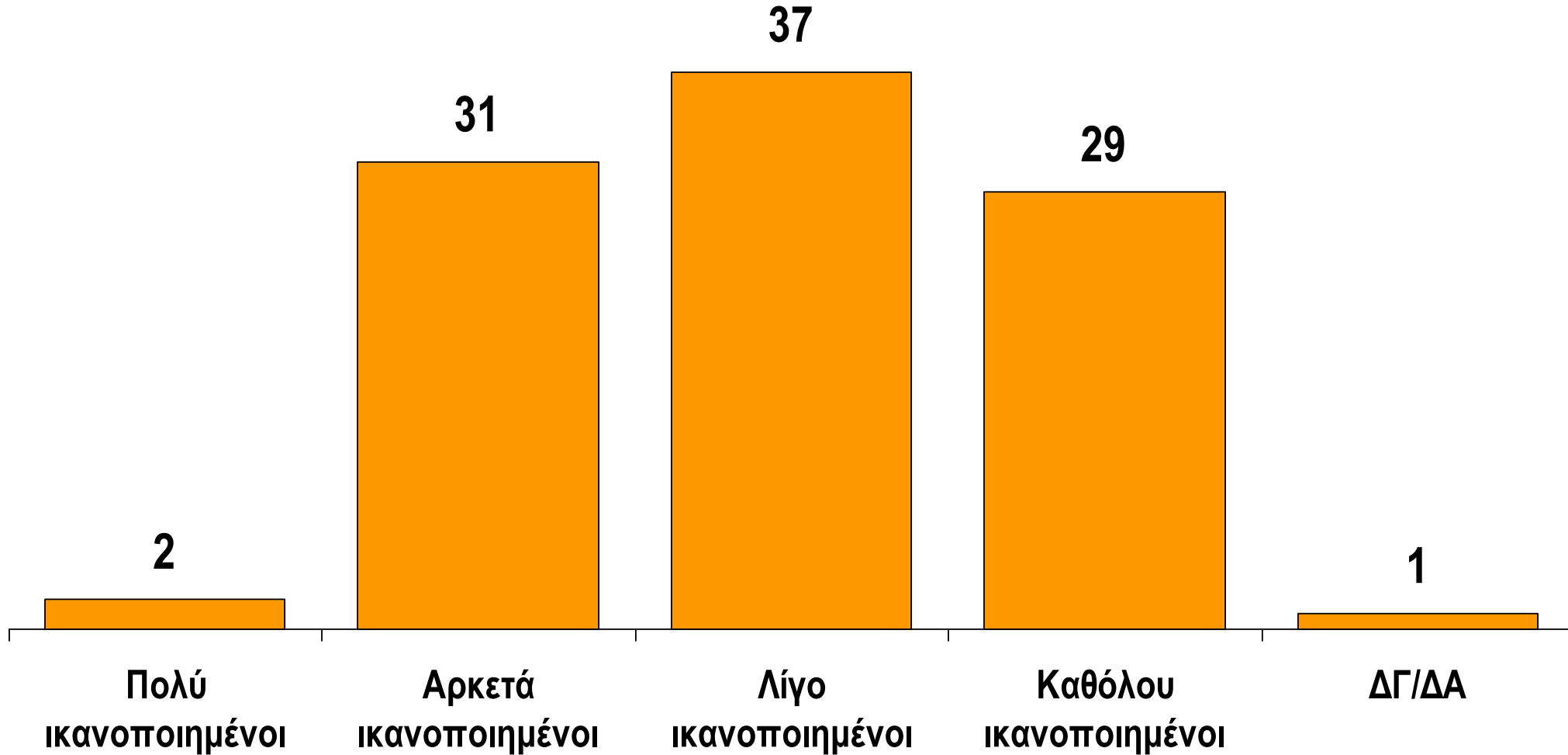


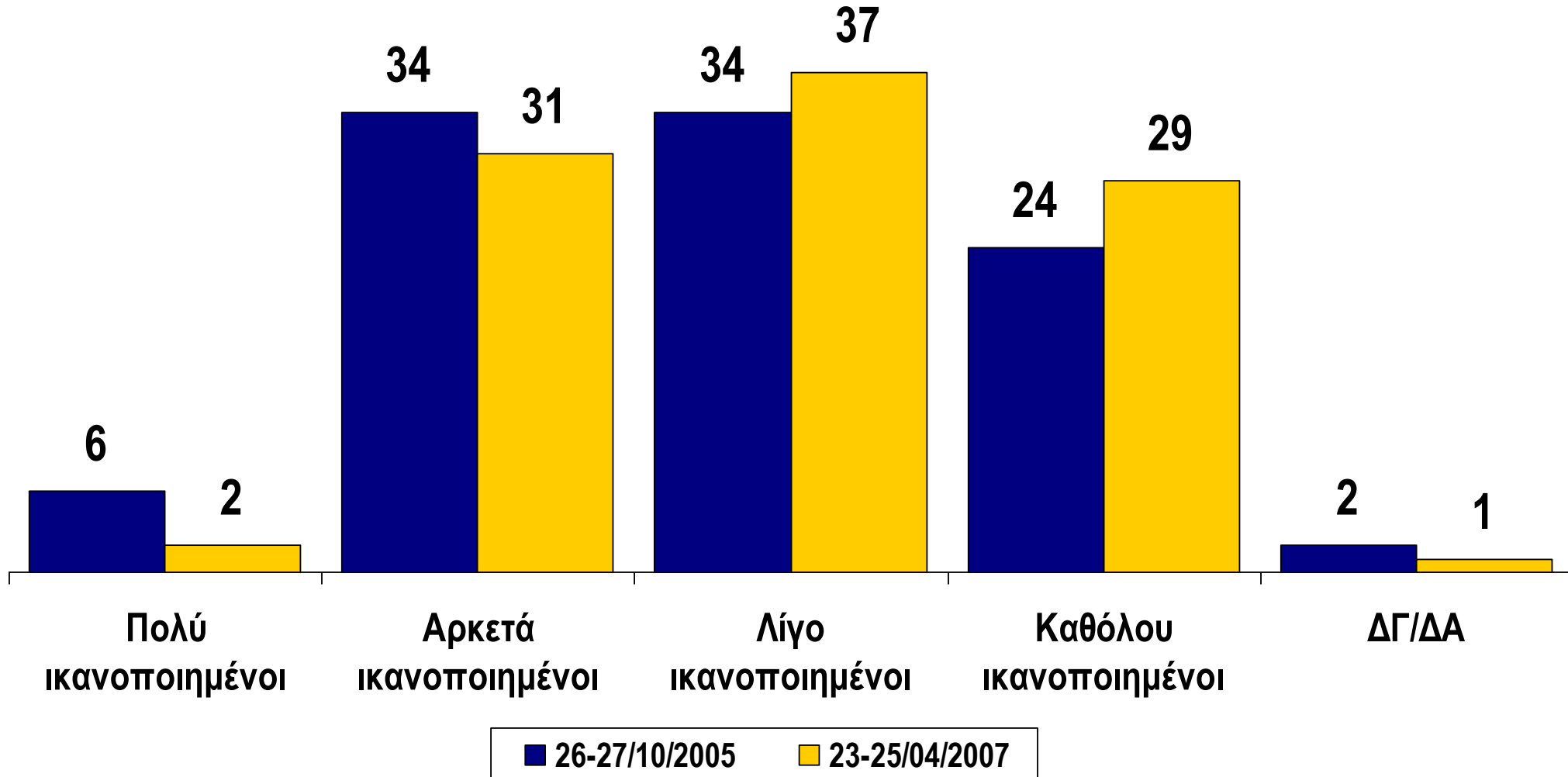
# ΙΚΑΝΟΠΟΙΗΣΗ ΑΠΟ ΤΗΝ ΠΟΙΟΤΗΤΑ ΕΝΗΜΕΡΩΣΗΣ

Από την ποιότητα της ενημέρωσης που έχουμε σήμερα στην Ελλάδα, πόσο ικανοποιημένος/η αισθάνεστε;



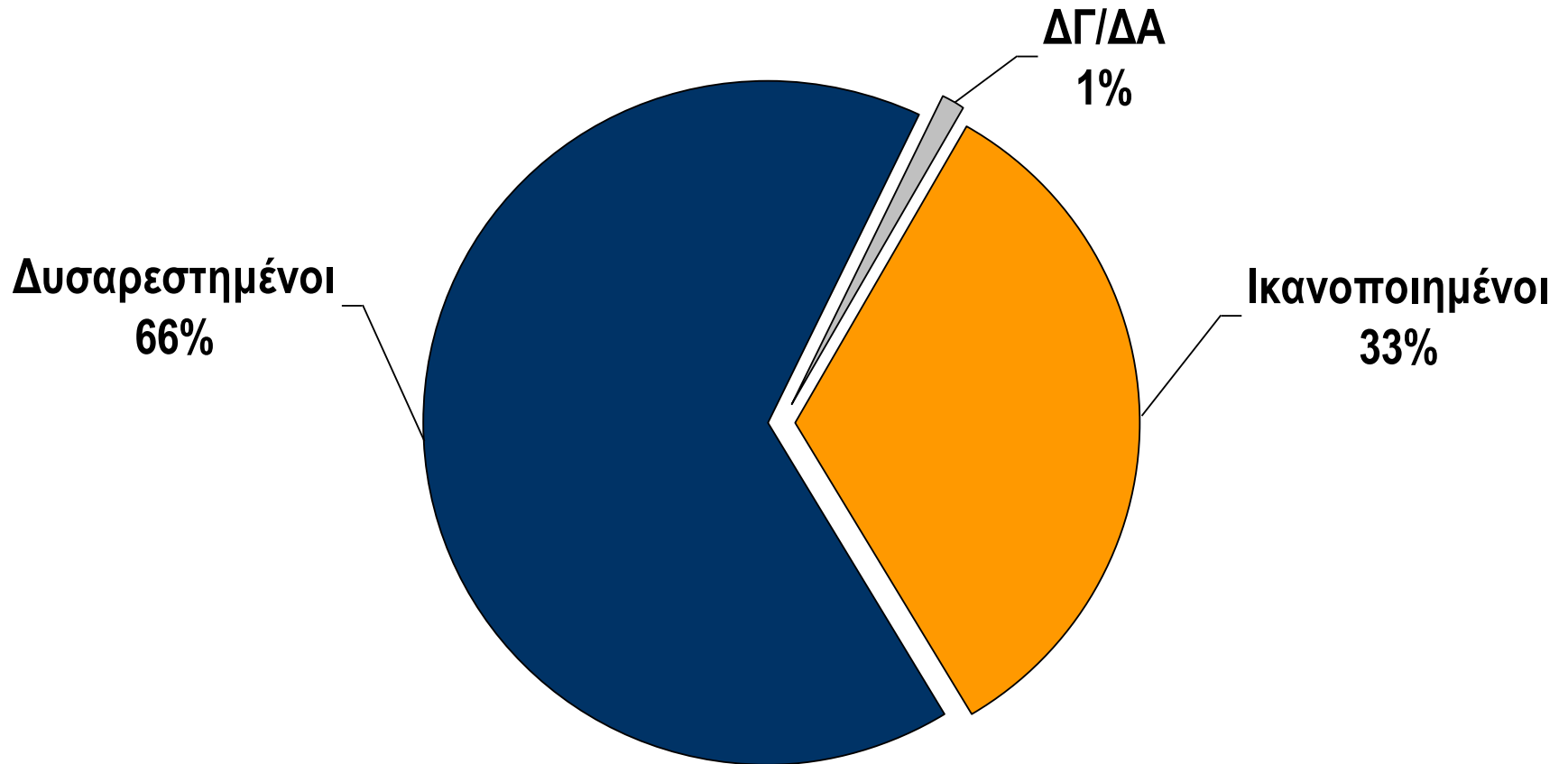
# ΙΚΑΝΟΠΟΙΗΣΗ ΑΠΟ ΤΗΝ ΠΟΙΟΤΗΤΑ ΕΝΗΜΕΡΩΣΗΣ

Από την ποιότητα της ενημέρωσης που έχουμε σήμερα στην Ελλάδα, πόσο ικανοποιημένος/η αισθάνεστε;



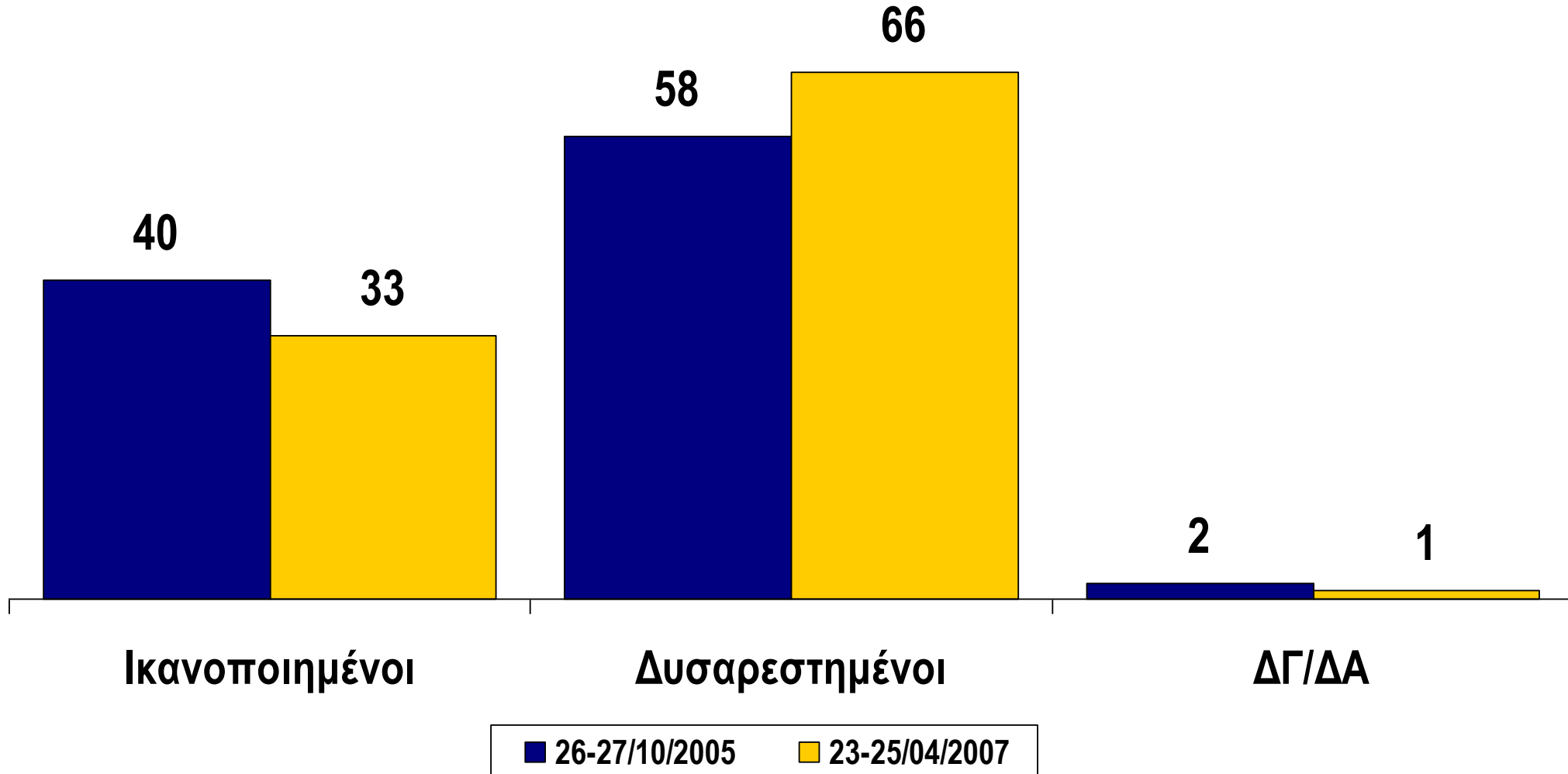
# ΙΚΑΝΟΠΟΙΗΣΗ ΑΠΟ ΤΗΝ ΠΟΙΟΤΗΤΑ ΕΝΗΜΕΡΩΣΗΣ

Από την ποιότητα της ενημέρωσης που έχουμε σήμερα στην Ελλάδα, πόσο ικανοποιημένος/η αισθάνεστε;



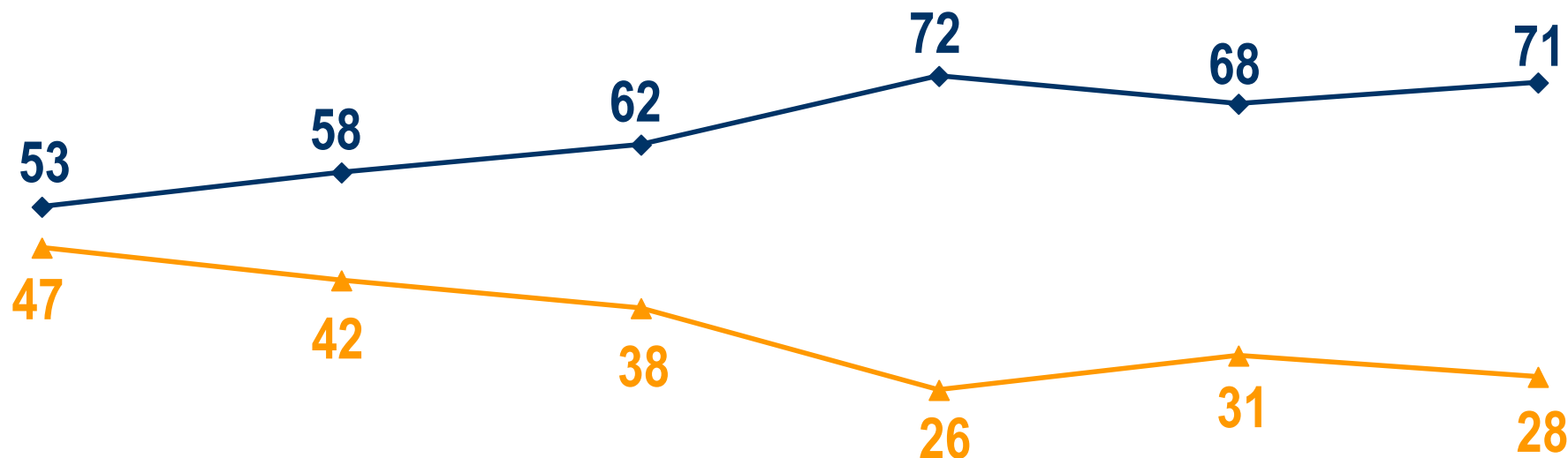
# ΙΚΑΝΟΠΟΙΗΣΗ ΑΠΟ ΤΗΝ ΠΟΙΟΤΗΤΑ ΕΝΗΜΕΡΩΣΗΣ

Από την ποιότητα της ενημέρωσης που έχουμε σήμερα στην Ελλάδα, πόσο ικανοποιημένος/η αισθάνεστε;



# ΙΚΑΝΟΠΟΙΗΣΗ ΑΠΟ ΤΗΝ ΠΟΙΟΤΗΤΑ ΕΝΗΜΕΡΩΣΗΣ

Από την ποιότητα της ενημέρωσης που έχουμε σήμερα στην Ελλάδα,  
πόσο ικανοποιημένος/η αισθάνεστε;  
(Κατά ηλικιακή κατηγορία)



18-24 ετών

25-34 ετών

35-44 ετών

45-54 ετών

55-64 ετών

65 ετών και  
άνω

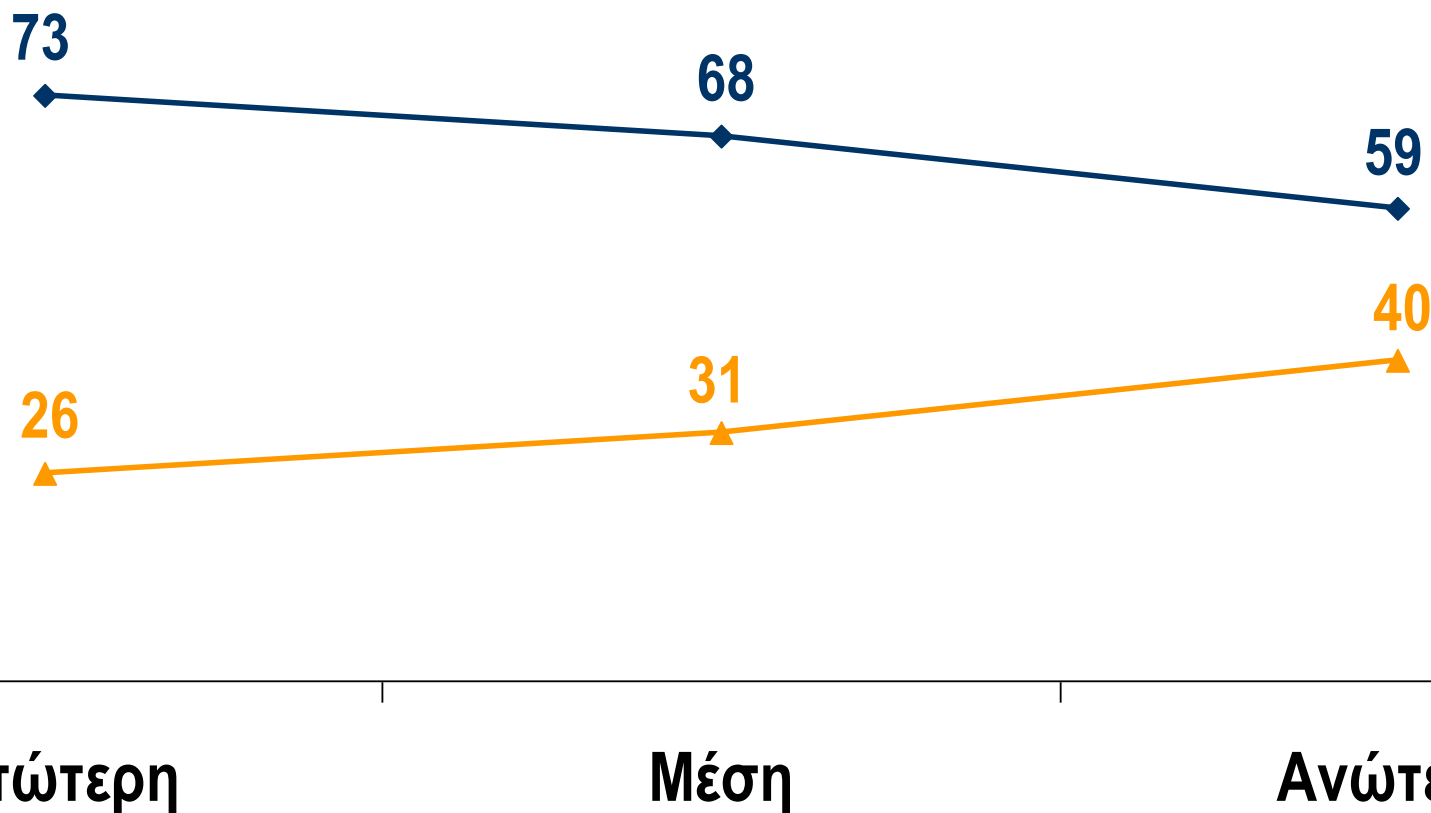
▲ Ικανοποιημένοι

◆ Δυσανεστημένοι

# ΙΚΑΝΟΠΟΙΗΣΗ ΑΠΟ ΤΗΝ ΠΟΙΟΤΗΤΑ ΕΝΗΜΕΡΩΣΗΣ

Από την ποιότητα της ενημέρωσης που έχουμε σήμερα στην Ελλάδα,  
πόσο ικανοποιημένος/η αισθάνεστε;

(Κατά επίπεδο εκπαίδευσης)



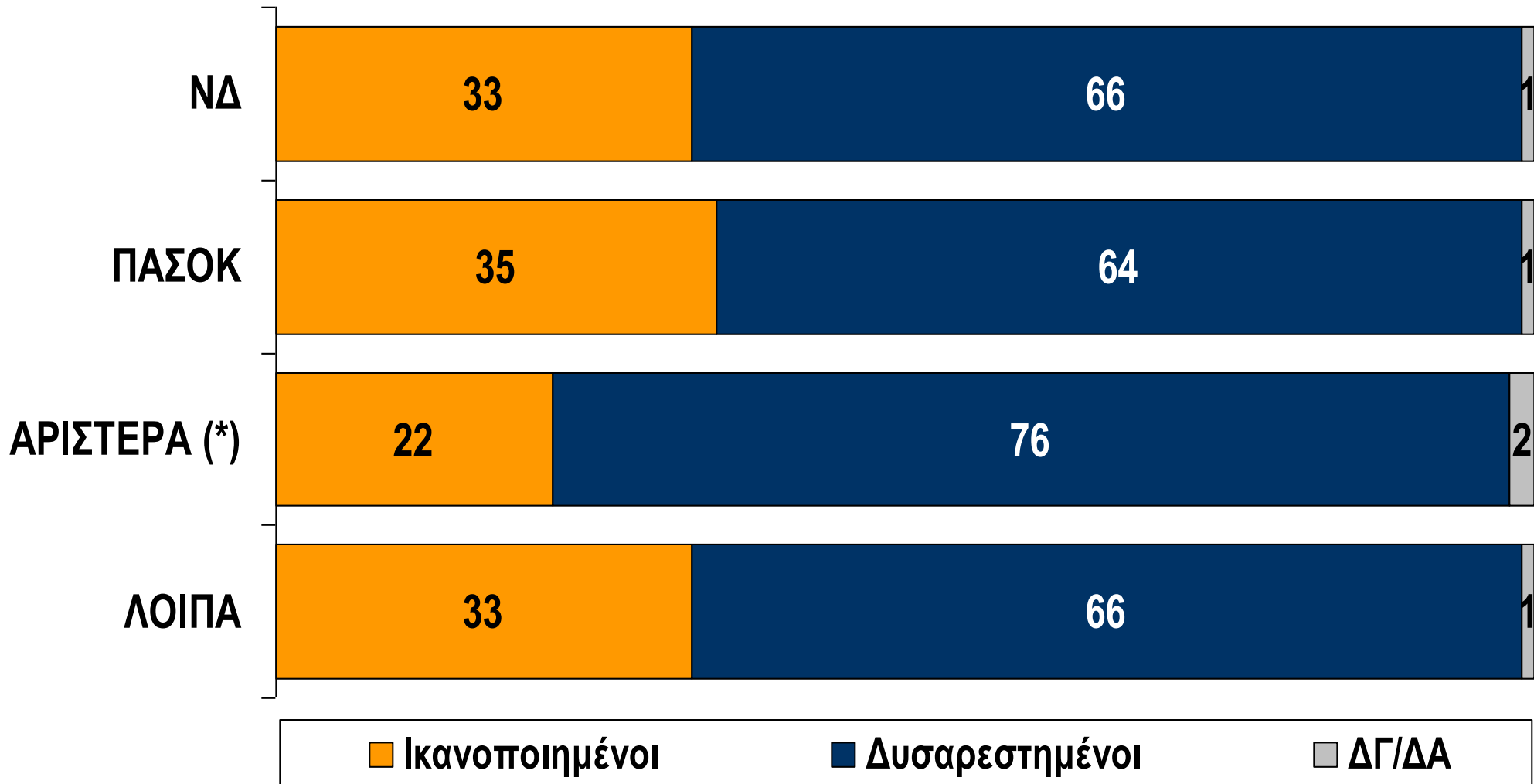
▲ Ικανοποιημένοι

◆ Δυσανεστημένοι

# ΙΚΑΝΟΠΟΙΗΣΗ ΑΠΟ ΤΗΝ ΠΟΙΟΤΗΤΑ ΕΝΗΜΕΡΩΣΗΣ

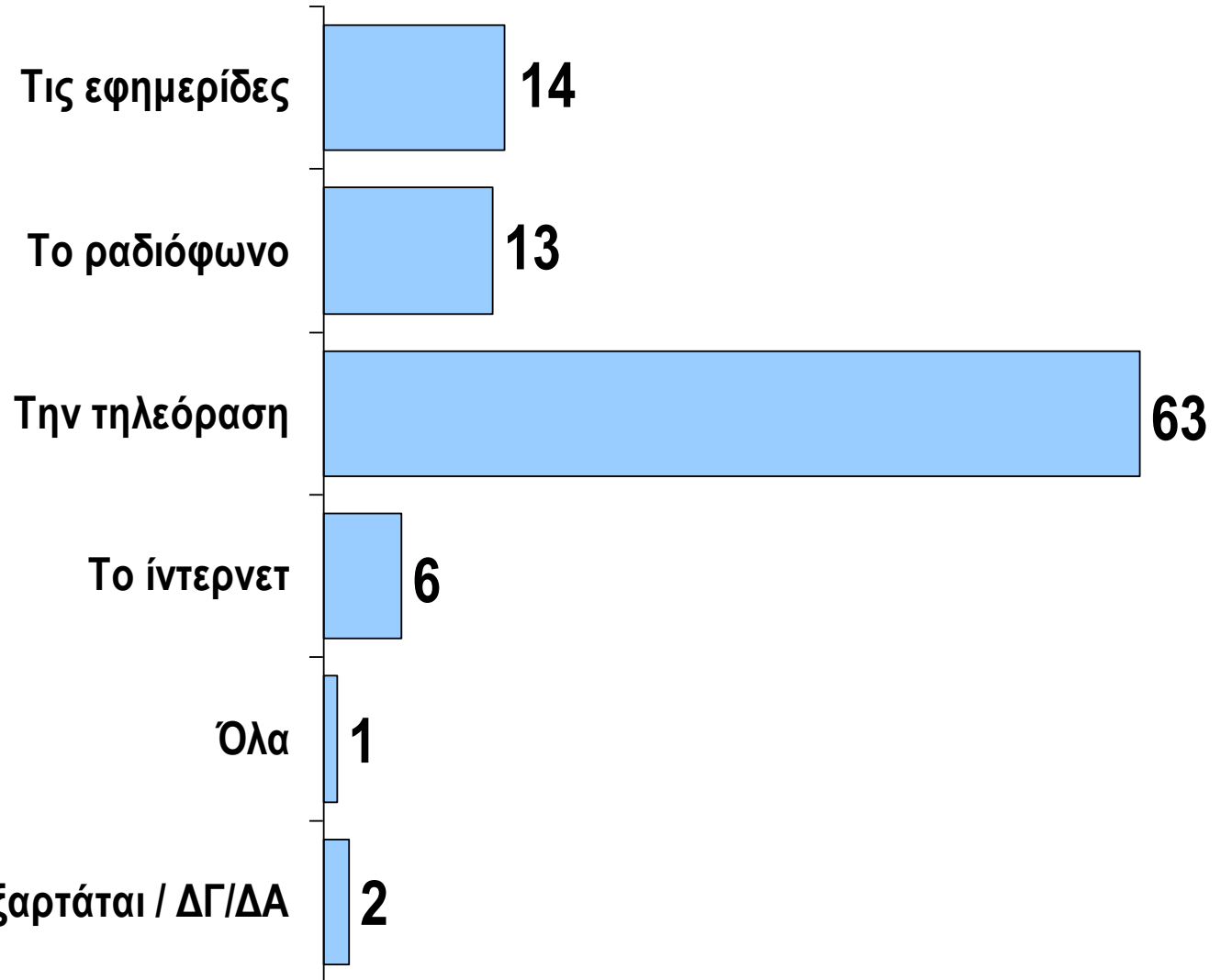
Από την ποιότητα της ενημέρωσης που έχουμε σήμερα στην Ελλάδα,  
πόσο ικανοποιημένος/η αισθάνεστε;

(Κατά ψήφο στις Βουλευτικές Εκλογές του Μαρτίου 2004)



# ΠΡΟΤΙΜΩΜΕΝΟ ΜΕΣΟ ΓΙΑ ΕΝΗΜΕΡΩΣΗ ΤΙΣ ΚΑΘΗΜΕΡΙΝΕΣ

Για την ενημέρωσή σας τις καθημερινές, ποιο από τα Μέσα Μαζικής Ενημέρωσης προτιμάτε συνήθως;



Δεν έχουν προτίμηση / Κανένα / Εξαρτάται / ΔΓ/ΔΑ

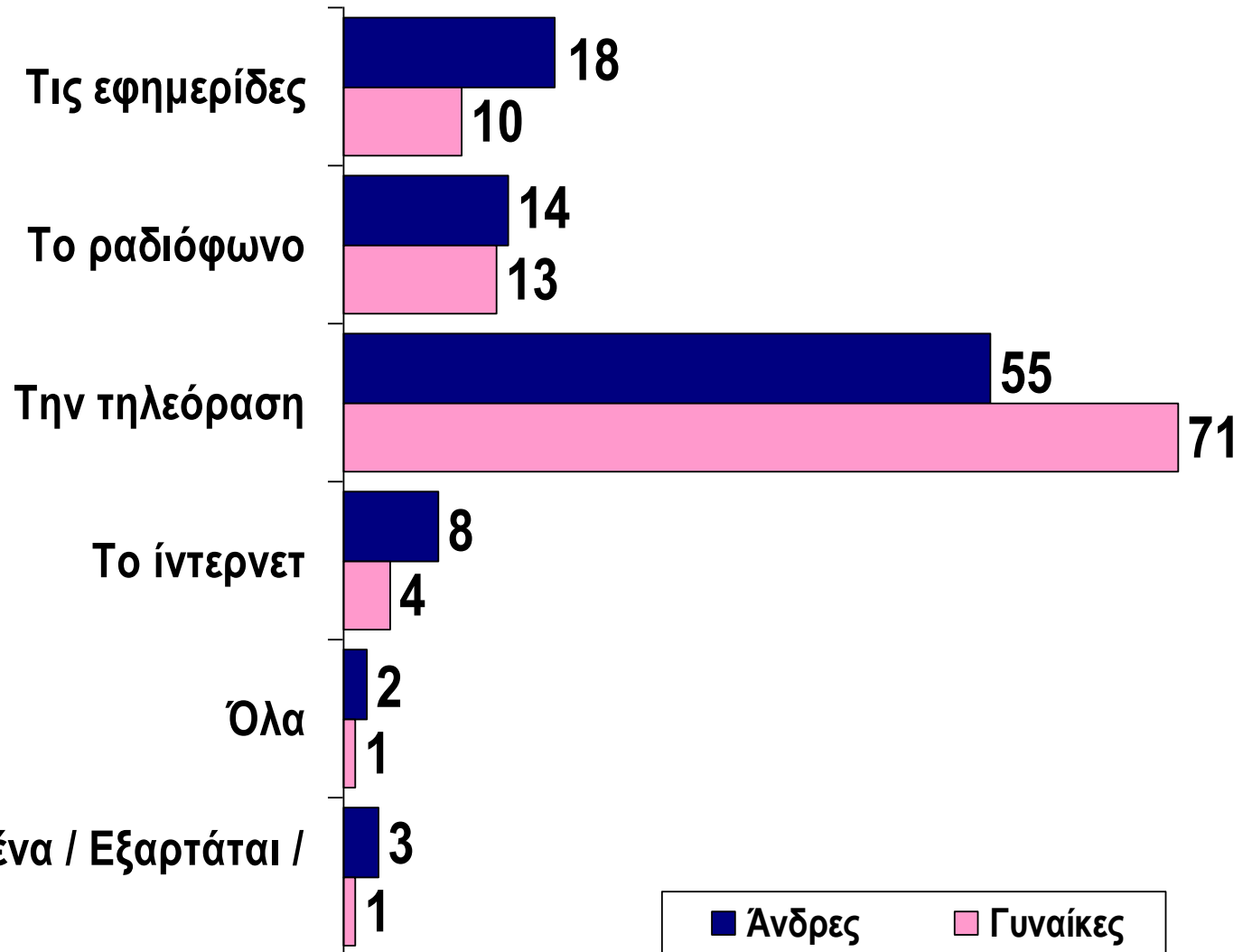


# ΠΡΟΤΙΜΩΜΕΝΟ ΜΕΣΟ ΓΙΑ ΕΝΗΜΕΡΩΣΗ ΤΙΣ ΚΑΘΗΜΕΡΙΝΕΣ

Για την ενημέρωσή σας τις καθημερινές, ποιο από τα Μέσα Μαζικής Ενημέρωσης

προτιμάτε συνήθως;

(Κατά φύλο)

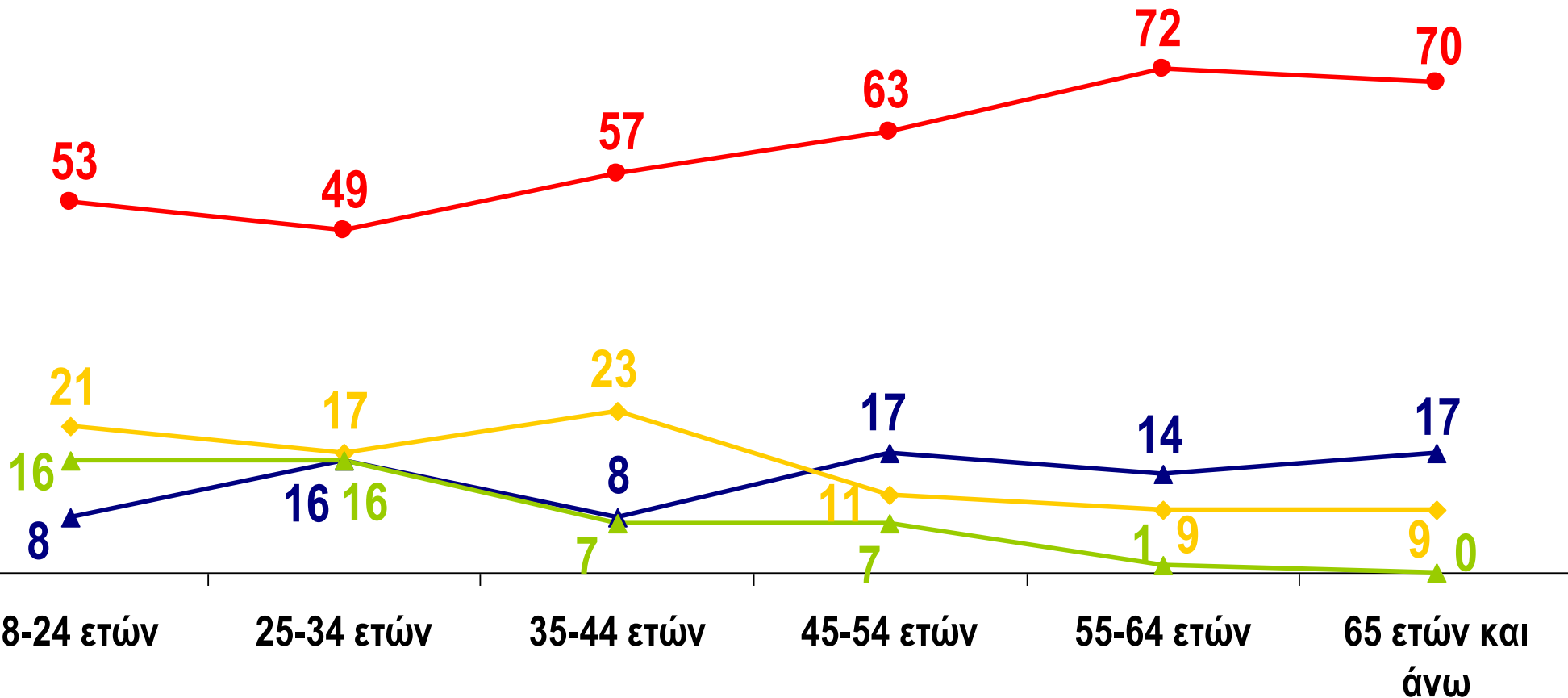


Δεν έχουν προτίμηση / Κανένα / Εξαρτάται / ΔΓ/ΔΑ



# ΠΡΟΤΙΜΩΜΕΝΟ ΜΕΣΟ ΓΙΑ ΕΝΗΜΕΡΩΣΗ ΤΙΣ ΚΑΘΗΜΕΡΙΝΕΣ

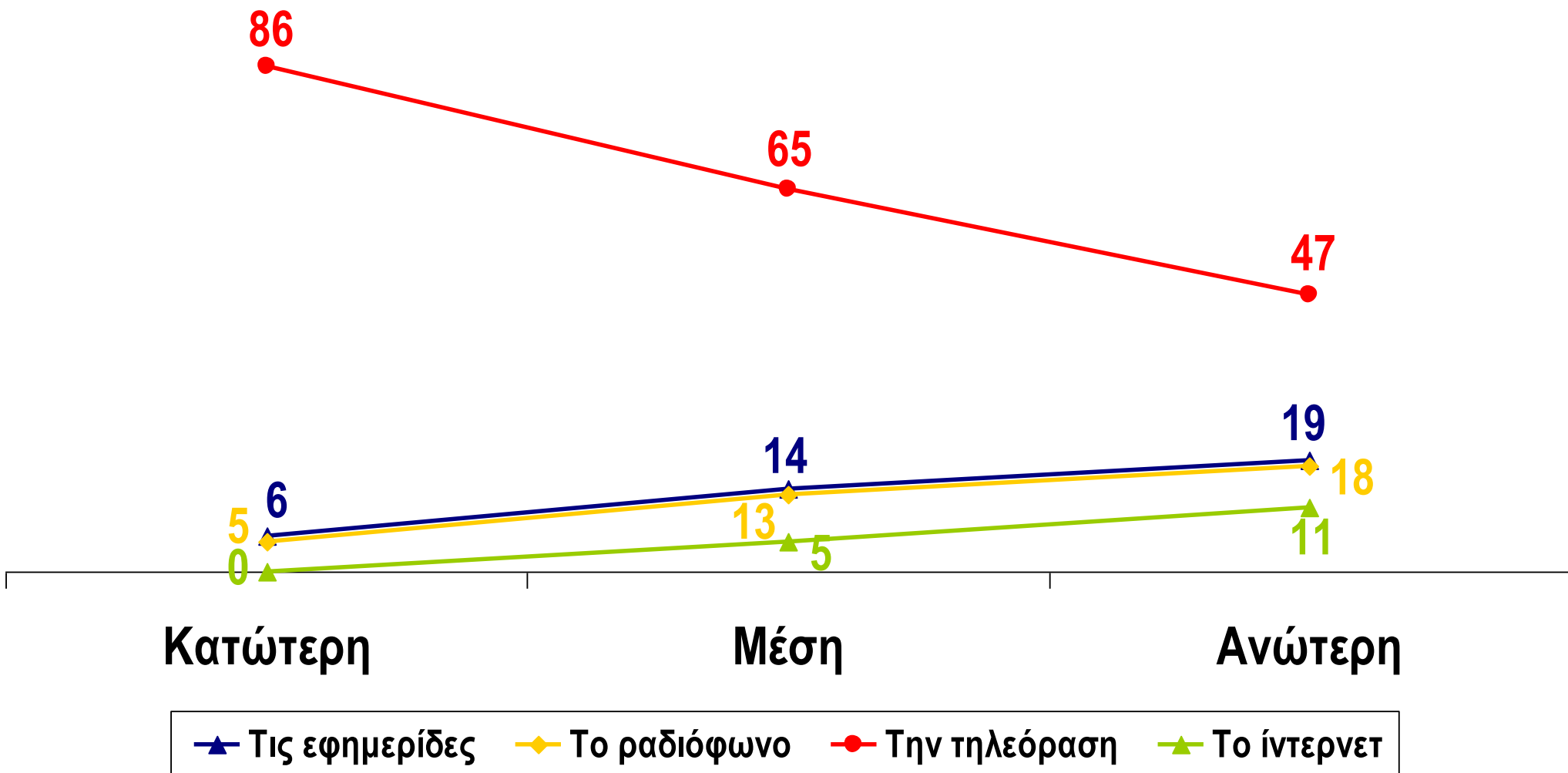
Για την ενημέρωσή σας τις καθημερινές, ποιο από τα Μέσα Μαζικής Ενημέρωσης προτιμάτε συνήθως;  
(Κατά ηλικιακή κατηγορία)



▲ Τις εφημερίδες    ◆ Το ραδιόφωνο    ● Την τηλεόραση    ▲ Το ίντερνετ

# ΠΡΟΤΙΜΩΜΕΝΟ ΜΕΣΟ ΓΙΑ ΕΝΗΜΕΡΩΣΗ ΤΙΣ ΚΑΘΗΜΕΡΙΝΕΣ

Για την ενημέρωσή σας τις καθημερινές, ποιο από τα Μέσα Μαζικής Ενημέρωσης προτιμάτε συνήθως;  
(Κατά επίπεδο εκπαίδευσης)



▲ Τις εφημερίδες    ◆ Το ραδιόφωνο    ● Την τηλεόραση    ▲ Το ίντερνετ

# ΠΡΟΤΙΜΩΜΕΝΟ ΜΕΣΟ ΓΙΑ ΕΝΗΜΕΡΩΣΗ ΤΙΣ ΚΑΘΗΜΕΡΙΝΕΣ

Για την ενημέρωσή σας τις καθημερινές, ποιο από τα Μέσα Μαζικής Ενημέρωσης προτιμάτε συνήθως;

(Κατά ψήφο στις Βουλευτικές Εκλογές του Μαρτίου 2004)

	ΝΔ	ΠΑΣΟΚ	ΑΡΙΣΤΕΡΑ(*)	ΛΟΙΠΑ
Τις εφημερίδες	14	12	20	14
Το ραδιόφωνο	10	11	24	17
Την τηλεόραση	67	70	37	59
Το ίντερνετ	4	5	12	7

# ΠΡΟΤΙΜΩΜΕΝΟ ΜΕΣΟ ΓΙΑ ΕΝΗΜΕΡΩΣΗ ΤΑ ΣΑΒΒΑΤΟΚΥΡΙΑΚΑ

Και για την ενημέρωσή σας τα Σαββατοκύριακα,  
ποιο από τα Μέσα Μαζικής Ενημέρωσης προτιμάτε συνήθως;



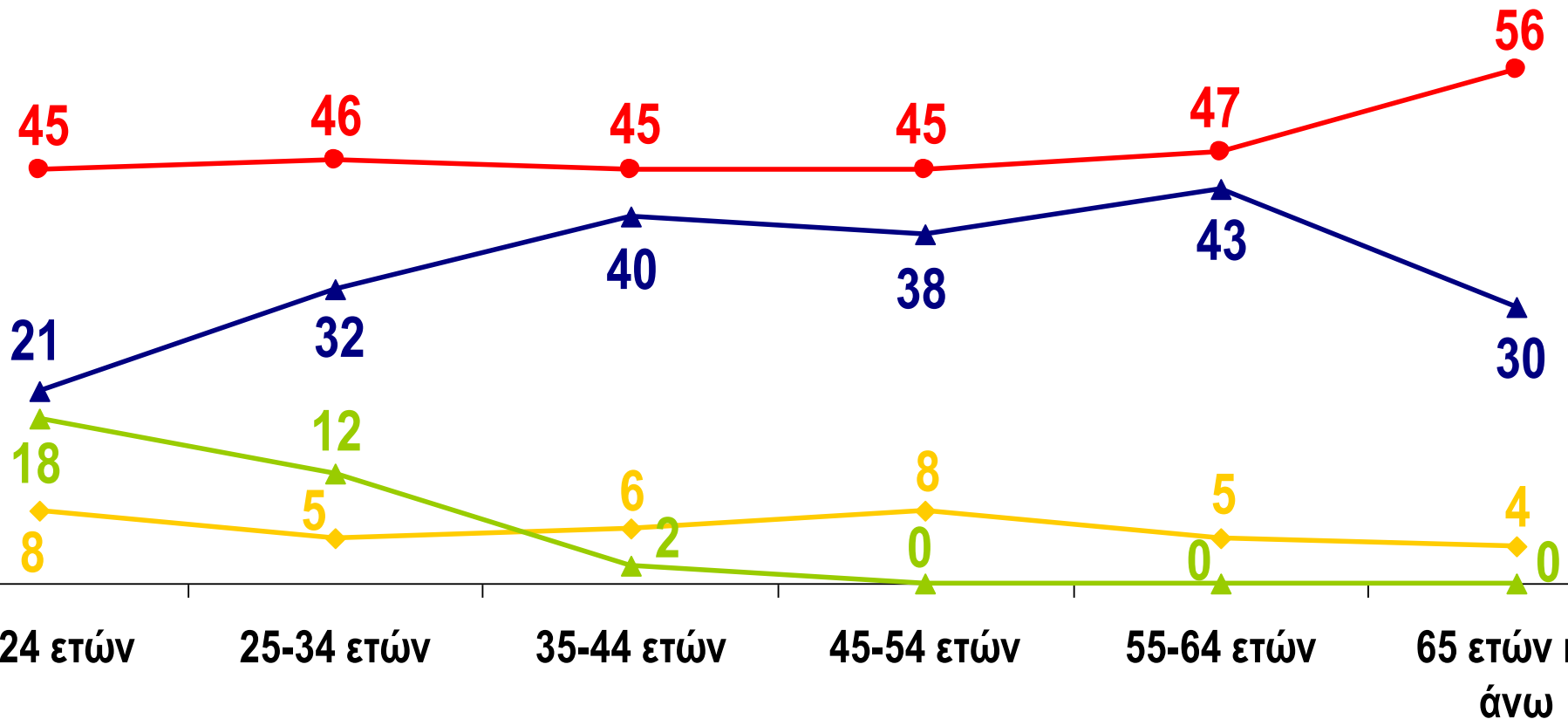
# ΠΡΟΤΙΜΩΜΕΝΟ ΜΕΣΟ ΓΙΑ ΕΝΗΜΕΡΩΣΗ ΤΑ ΣΑΒΒΑΤΟΚΥΡΙΑΚΑ

Και για την ενημέρωσή σας τα Σαββατοκύριακα,  
ποιο από τα Μέσα Μαζικής Ενημέρωσης προτιμάτε συνήθως;  
(Κατά φύλο)



# ΠΡΟΤΙΜΩΜΕΝΟ ΜΕΣΟ ΓΙΑ ΕΝΗΜΕΡΩΣΗ ΤΑ ΣΑΒΒΑΤΟΚΥΡΙΑΚΑ

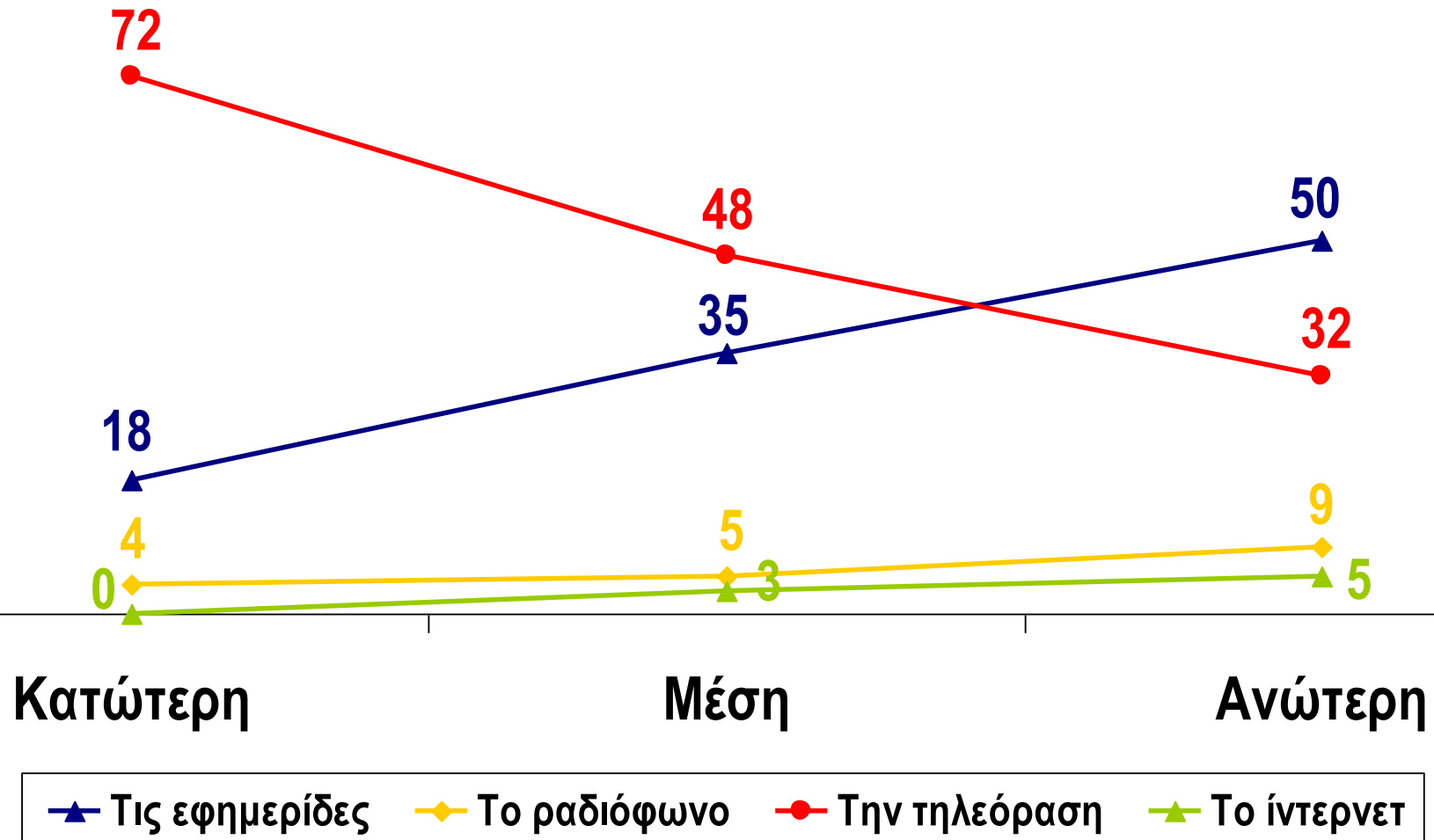
Και για την ενημέρωσή σας τα Σαββατοκύριακα,  
ποιο από τα Μέσα Μαζικής Ενημέρωσης προτιμάτε συνήθως;  
(Κατά ηλικιακή κατηγορία)



▲ Τις εφημερίδες    ◆ Το ραδιόφωνο    ● Την τηλεόραση    ▲ Το ίντερνετ

# ΠΡΟΤΙΜΩΜΕΝΟ ΜΕΣΟ ΓΙΑ ΕΝΗΜΕΡΩΣΗ ΤΑ ΣΑΒΒΑΤΟΚΥΡΙΑΚΑ

Και για την ενημέρωσή σας τα Σαββατοκύριακα,  
ποιο από τα Μέσα Μαζικής Ενημέρωσης προτιμάτε συνήθως;  
(Κατά επίπεδο εκπαίδευσης)





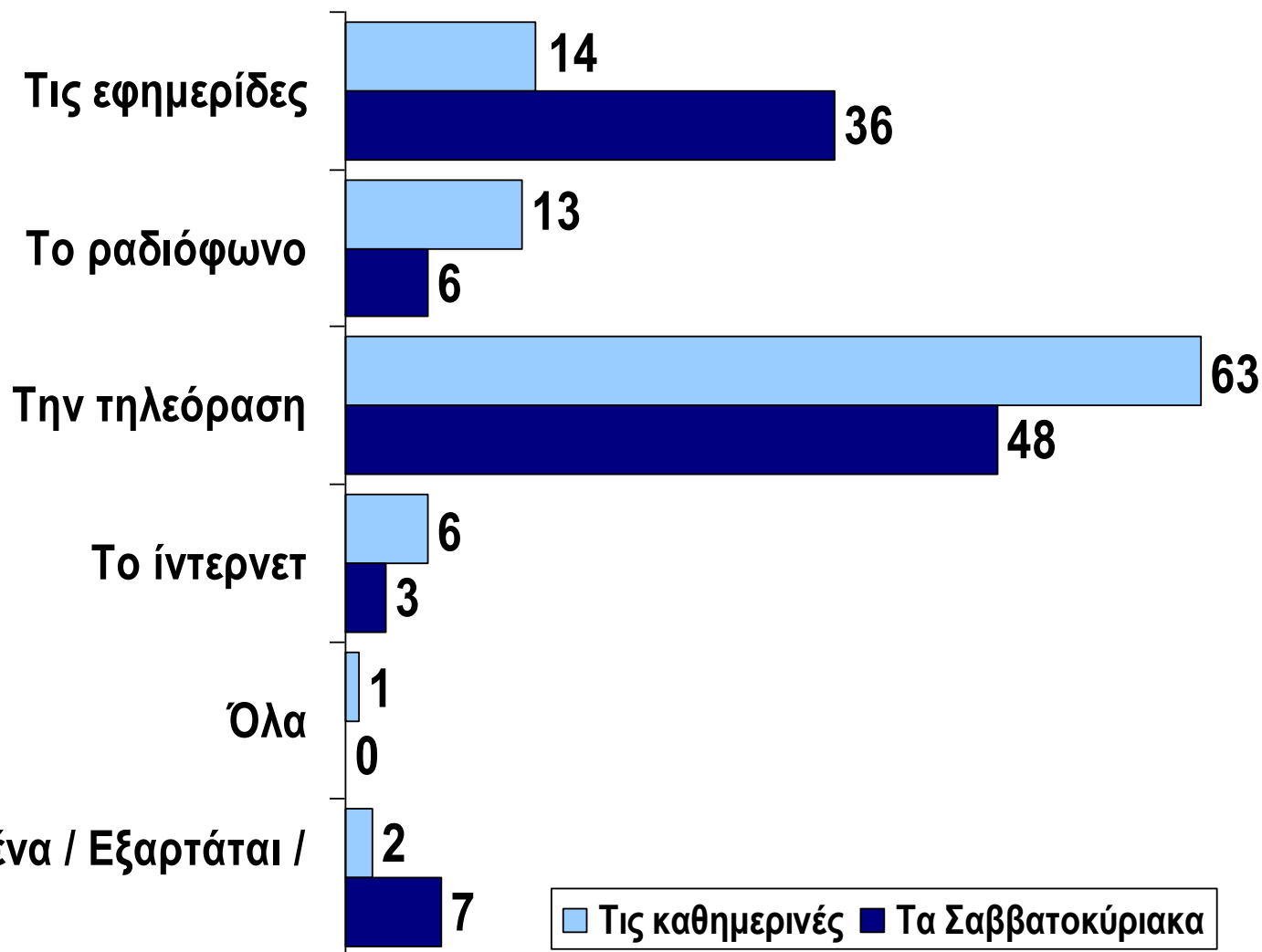
# ΠΡΟΤΙΜΩΜΕΝΟ ΜΕΣΟ ΓΙΑ ΕΝΗΜΕΡΩΣΗ ΤΑ ΣΑΒΒΑΤΟΚΥΡΙΑΚΑ

Και για την ενημέρωσή σας τα Σαββατοκύριακα,  
ποιο από τα Μέσα Μαζικής Ενημέρωσης προτιμάτε συνήθως;  
(Κατά ψήφο στις Βουλευτικές Εκλογές του Μαρτίου 2004)

	ΝΔ	ΠΑΣΟΚ	ΑΡΙΣΤΕΡΑ(*)	ΛΟΙΠΑ
Τις εφημερίδες	36	41	45	29
Το ραδιόφωνο	3	7	4	9
Την τηλεόραση	52	42	39	49
Το ίντερνετ	2	3	4	6

# ΠΡΟΤΙΜΩΜΕΝΟ ΜΕΣΟ ΓΙΑ ΕΝΗΜΕΡΩΣΗ

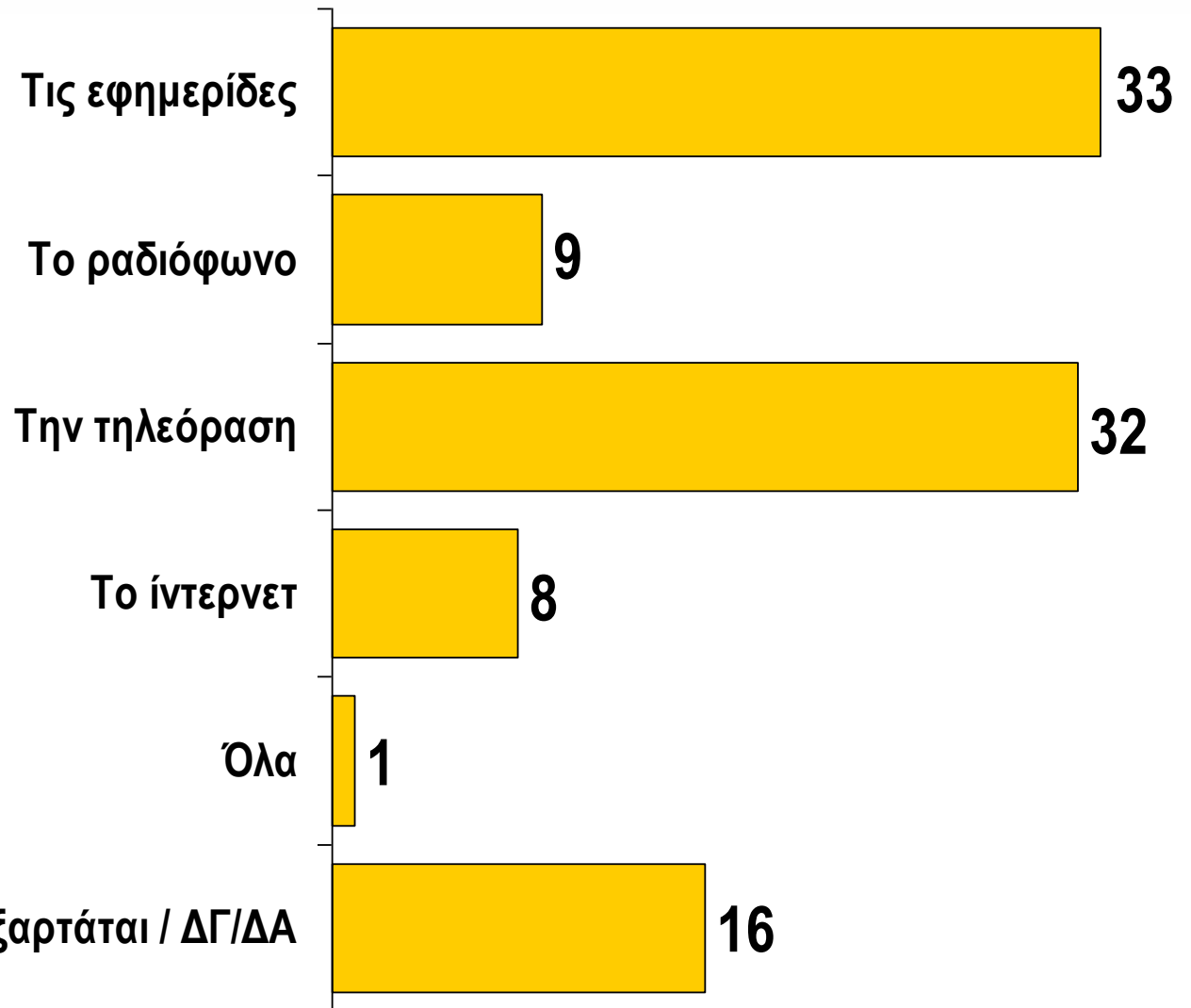
Για την ενημέρωσή σας τις καθημερινές & τα Σαββατοκύριακα, ποιο από τα Μέσα Μαζικής Ενημέρωσης προτιμάτε συνήθως;



Δεν έχουν προτίμηση / Κανένα / Εξαρτάται / ΔΓ/ΔΑ

# ΕΜΠΙΣΤΟΣΥΝΗ ΣΕ ΜΕΣΟ ΓΙΑ ΕΝΗΜΕΡΩΣΗ

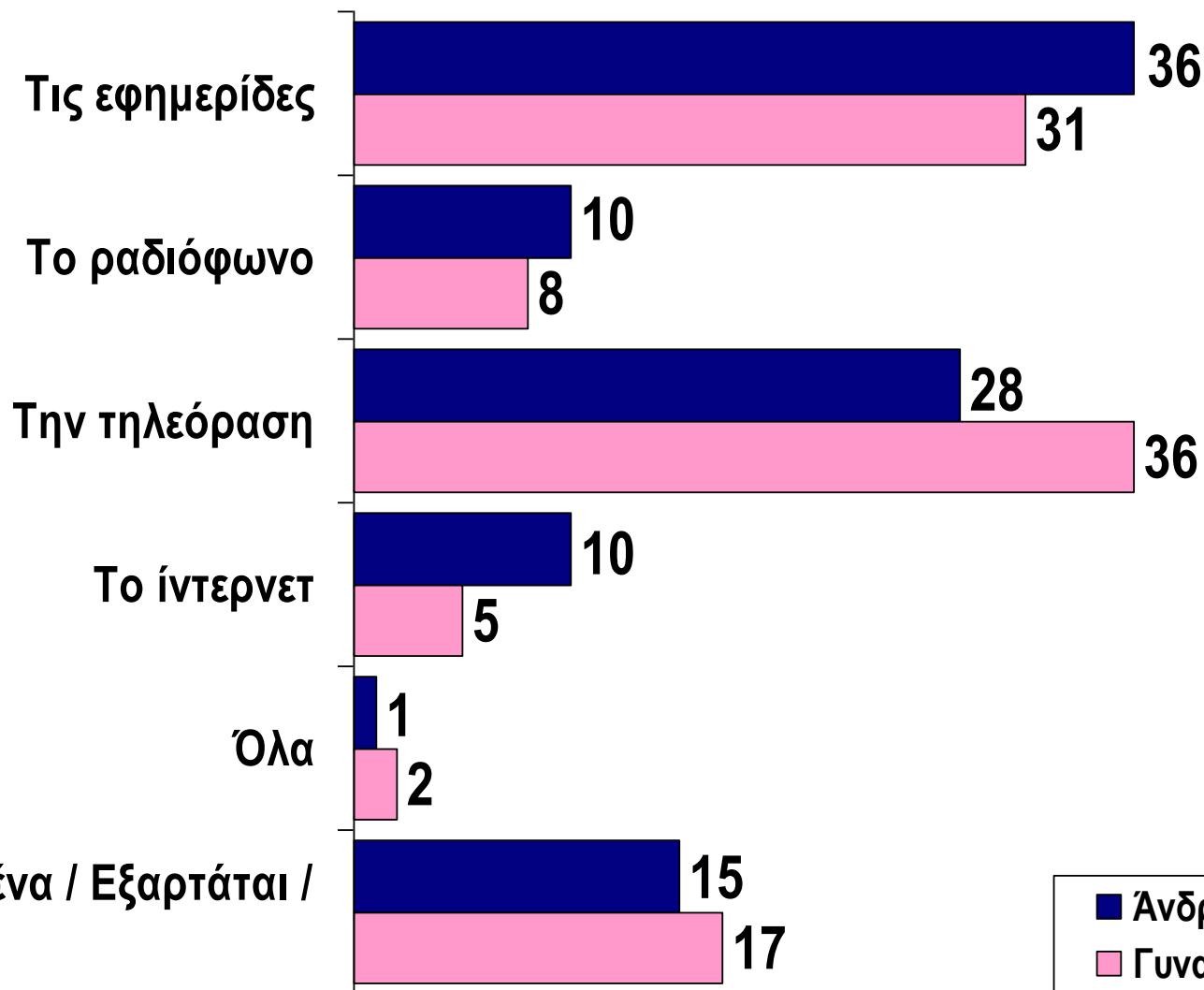
Για την ενημέρωσή σας, ποιο από αυτά τα Μέσα εμπιστεύεστε περισσότερο;



Δεν έχουν προτίμηση / Κανένα / Εξαρτάται / ΔΓ/ΔΑ

# ΕΜΠΙΣΤΟΣΥΝΗ ΣΕ ΜΕΣΟ ΓΙΑ ΕΝΗΜΕΡΩΣΗ

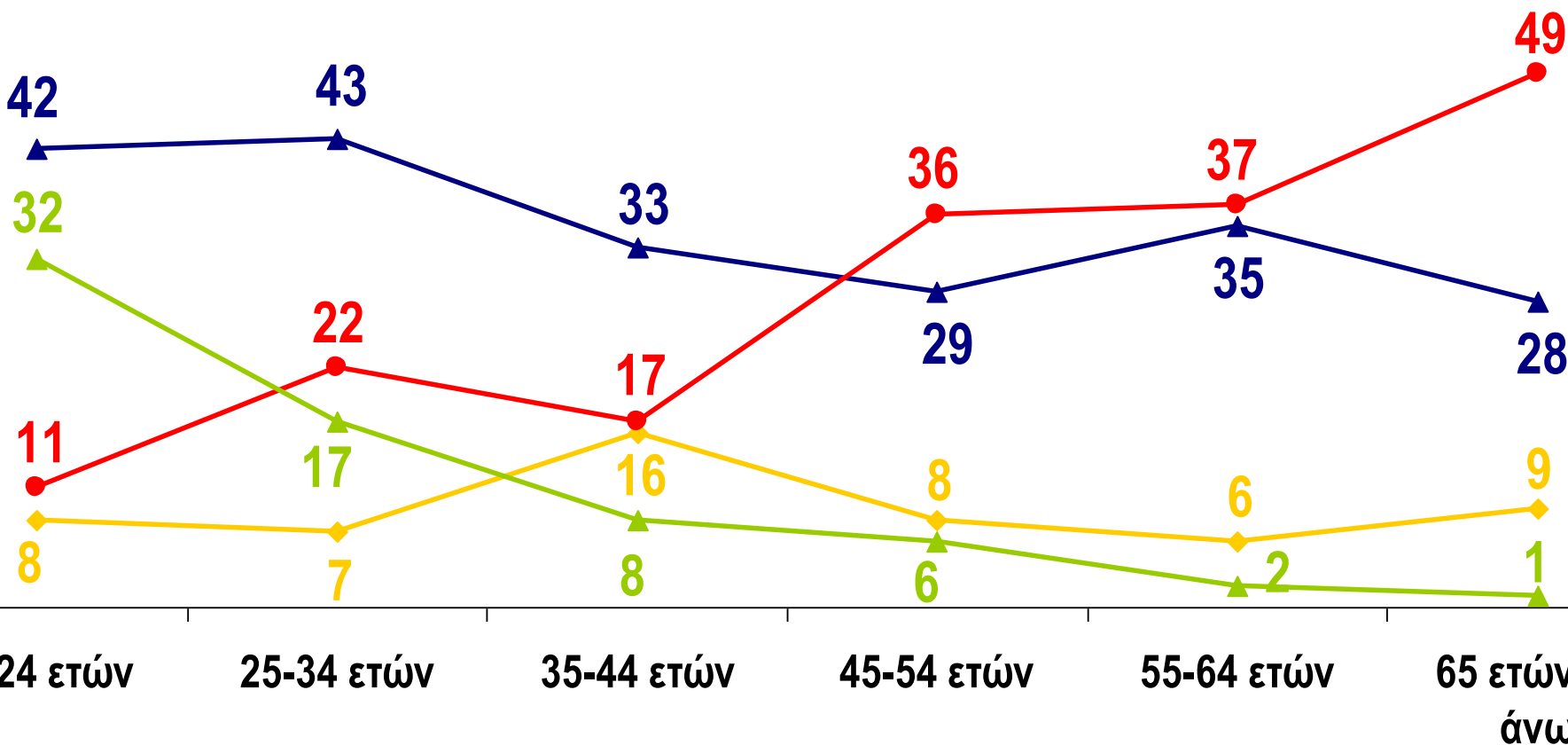
Για την ενημέρωσή σας, ποιο από αυτά τα Μέσα εμπιστεύεστε περισσότερο;  
(Κατά φύλο)



Δεν έχουν προτίμηση / Κανένα / Εξαρτάται / ΔΓ/ΔΑ

# ΕΜΠΙΣΤΟΣΥΝΗ ΣΕ ΜΕΣΟ ΓΙΑ ΕΝΗΜΕΡΩΣΗ

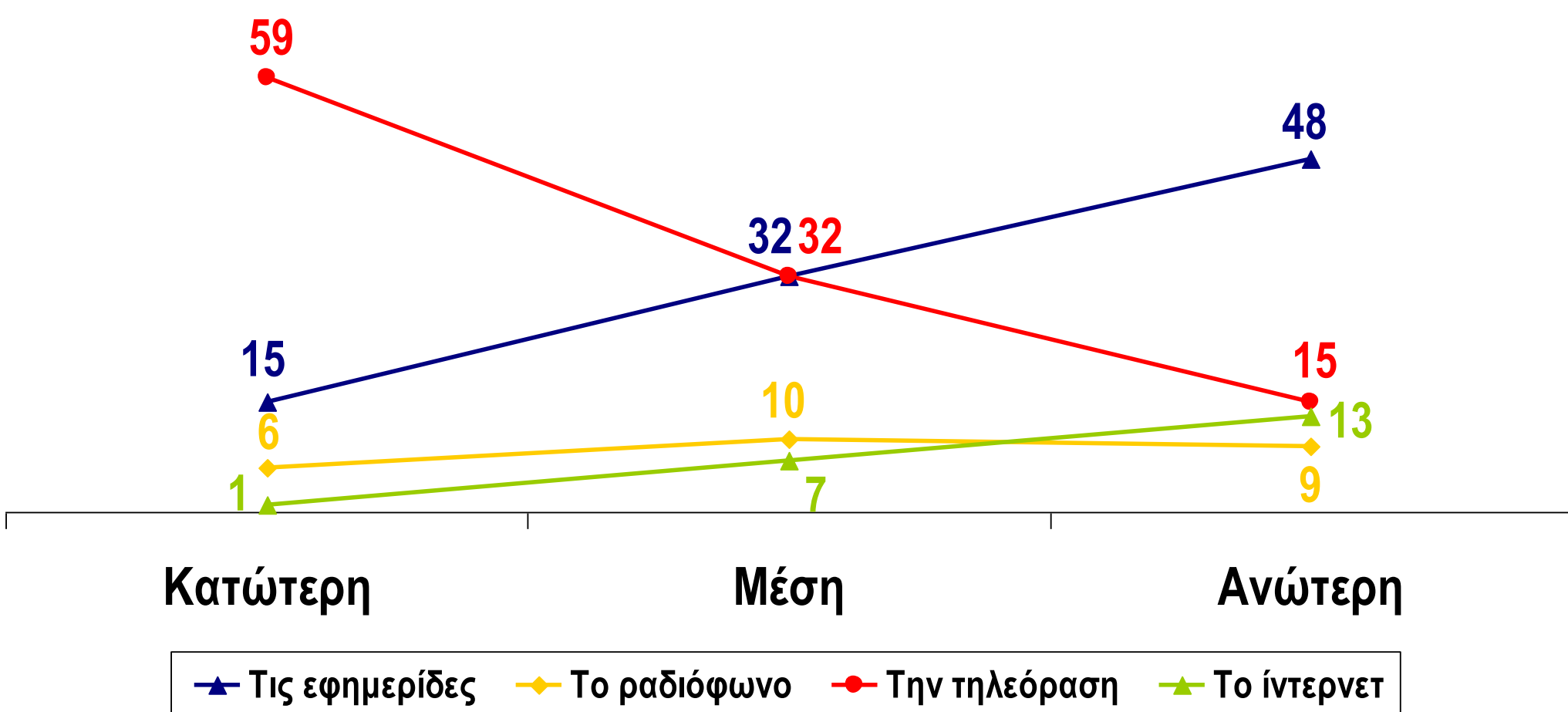
Για την ενημέρωσή σας, ποιο από αυτά τα Μέσα εμπιστεύεστε περισσότερο;  
(Κατά ηλικιακή κατηγορία)



▲ Τις εφημερίδες    ◆ Το ραδιόφωνο    ● Την τηλεόραση    ▲ Το ίντερνετ

# ΕΜΠΙΣΤΟΣΥΝΗ ΣΕ ΜΕΣΟ ΓΙΑ ΕΝΗΜΕΡΩΣΗ

Για την ενημέρωσή σας, ποιο από αυτά τα Μέσα εμπιστεύεστε περισσότερο;  
(Κατά επίπεδο εκπαίδευσης)



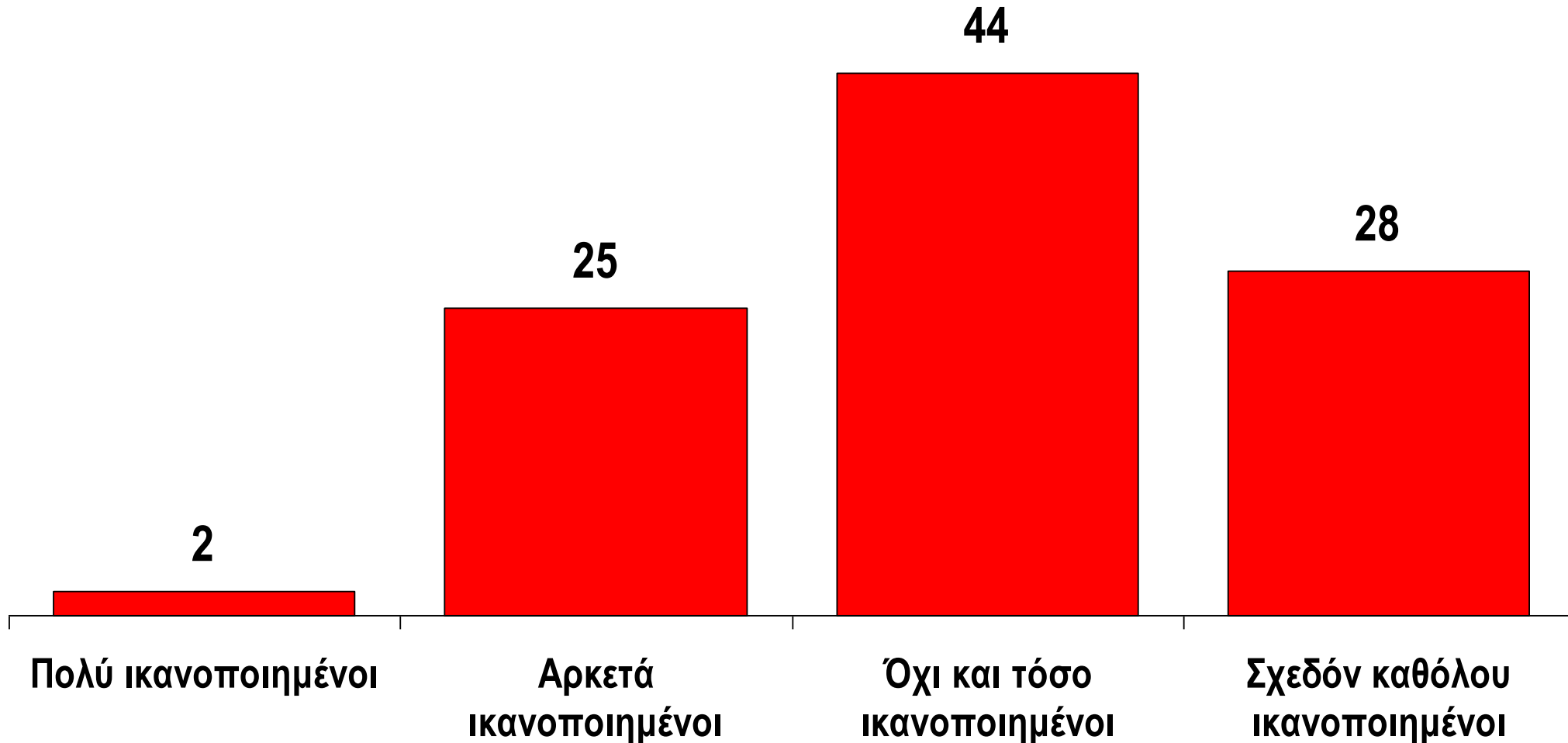
# ΕΜΠΙΣΤΟΣΥΝΗ ΣΕ ΜΕΣΟ ΓΙΑ ΕΝΗΜΕΡΩΣΗ

Για την ενημέρωσή σας, ποιο από αυτά τα Μέσα εμπιστεύεστε περισσότερο;  
(Κατά ψήφο στις Βουλευτικές Εκλογές του Μαρτίου 2004)

	ΝΔ	ΠΑΣΟΚ	ΑΡΙΣΤΕΡΑ(*)	ΛΟΙΠΑ
Τις εφημερίδες	29	40	47	30
Το ραδιόφωνο	8	7	8	11
Την τηλεόραση	35	33	27	29
Το ίντερνετ	6	7	8	11

# ΙΚΑΝΟΠΟΙΗΣΗ ΑΠΟ ΤΗΝ ΤΗΛΕΟΠΤΙΚΗ ΕΝΗΜΕΡΩΣΗ


Από την ενημέρωση που προσφέρει η τηλεόραση στην Ελλάδα,  
πόσο ικανοποιημένος/η είστε;





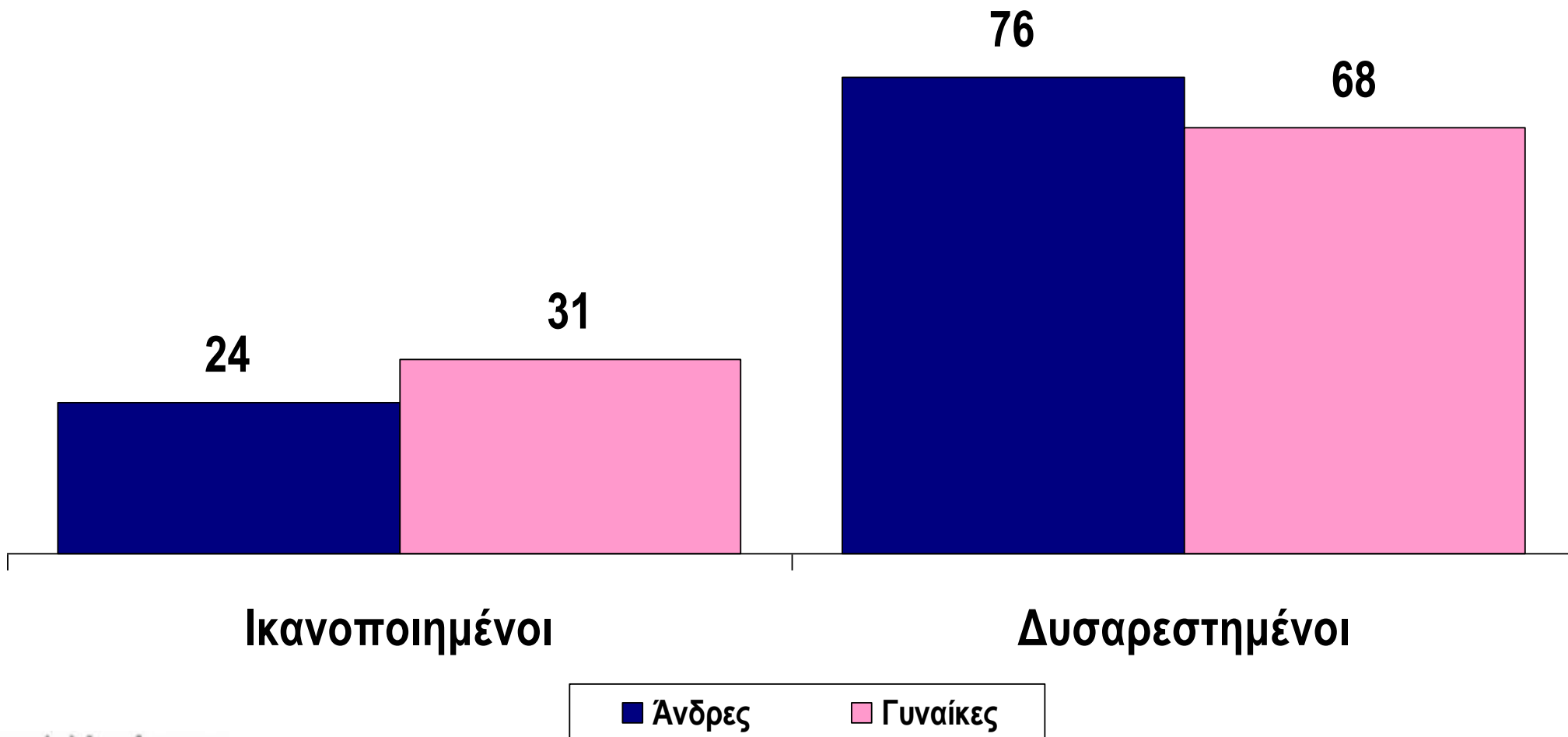
# ΙΚΑΝΟΠΟΙΗΣΗ ΑΠΟ ΤΗΝ ΤΗΛΕΟΠΤΙΚΗ ΕΝΗΜΕΡΩΣΗ

Από την ενημέρωση που προσφέρει η τηλεόραση στην Ελλάδα,  
πόσο ικανοποιημένος/η είστε;



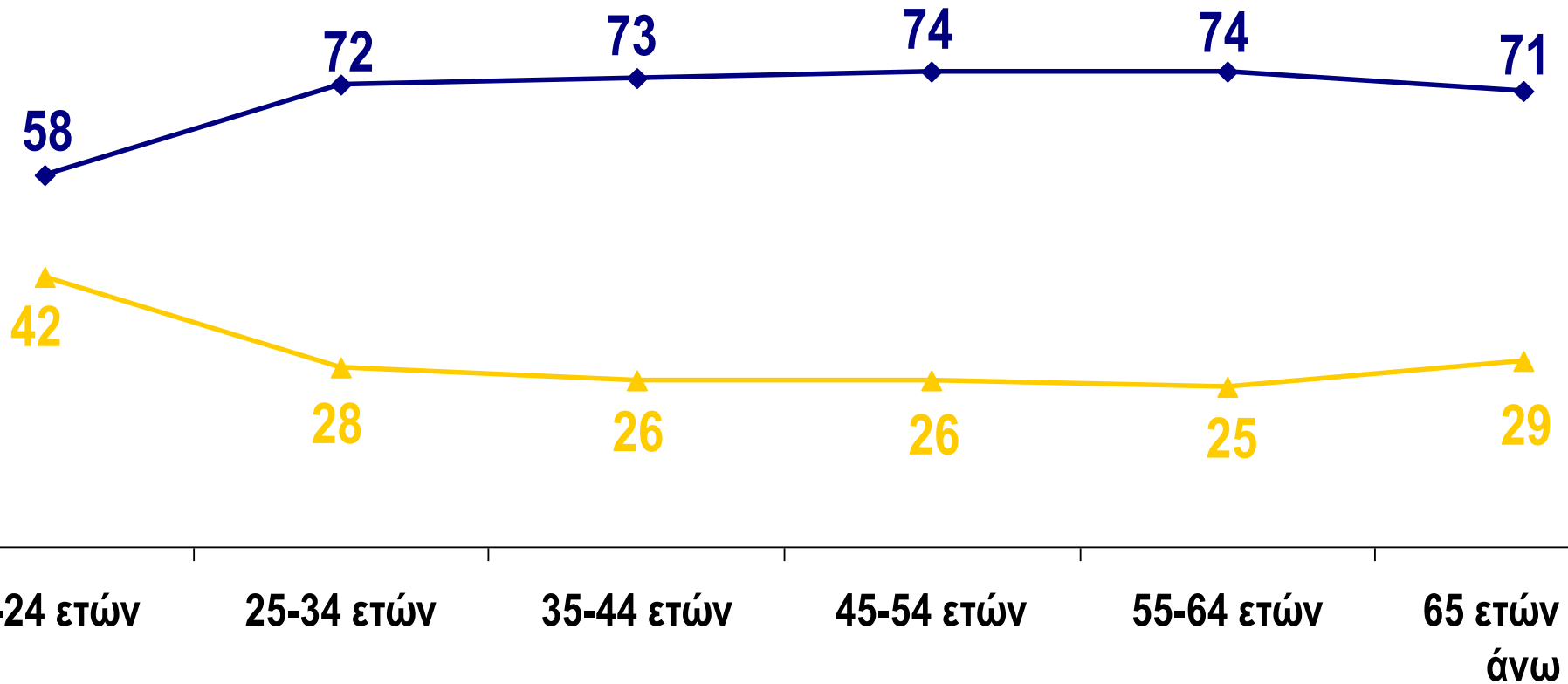
# ΙΚΑΝΟΠΟΙΗΣΗ ΑΠΟ ΤΗΝ ΤΗΛΕΟΠΤΙΚΗ ΕΝΗΜΕΡΩΣΗ

Από την ενημέρωση που προσφέρει η τηλεόραση στην Ελλάδα,  
πόσο ικανοποιημένος/η είστε;  
(Κατά φύλο)



# ΙΚΑΝΟΠΟΙΗΣΗ ΑΠΟ ΤΗΝ ΤΗΛΕΟΠΤΙΚΗ ΕΝΗΜΕΡΩΣΗ

Από την ενημέρωση που προσφέρει η τηλεόραση στην Ελλάδα,  
πόσο ικανοποιημένος/η είστε;  
(Κατά ηλικιακή κατηγορία)



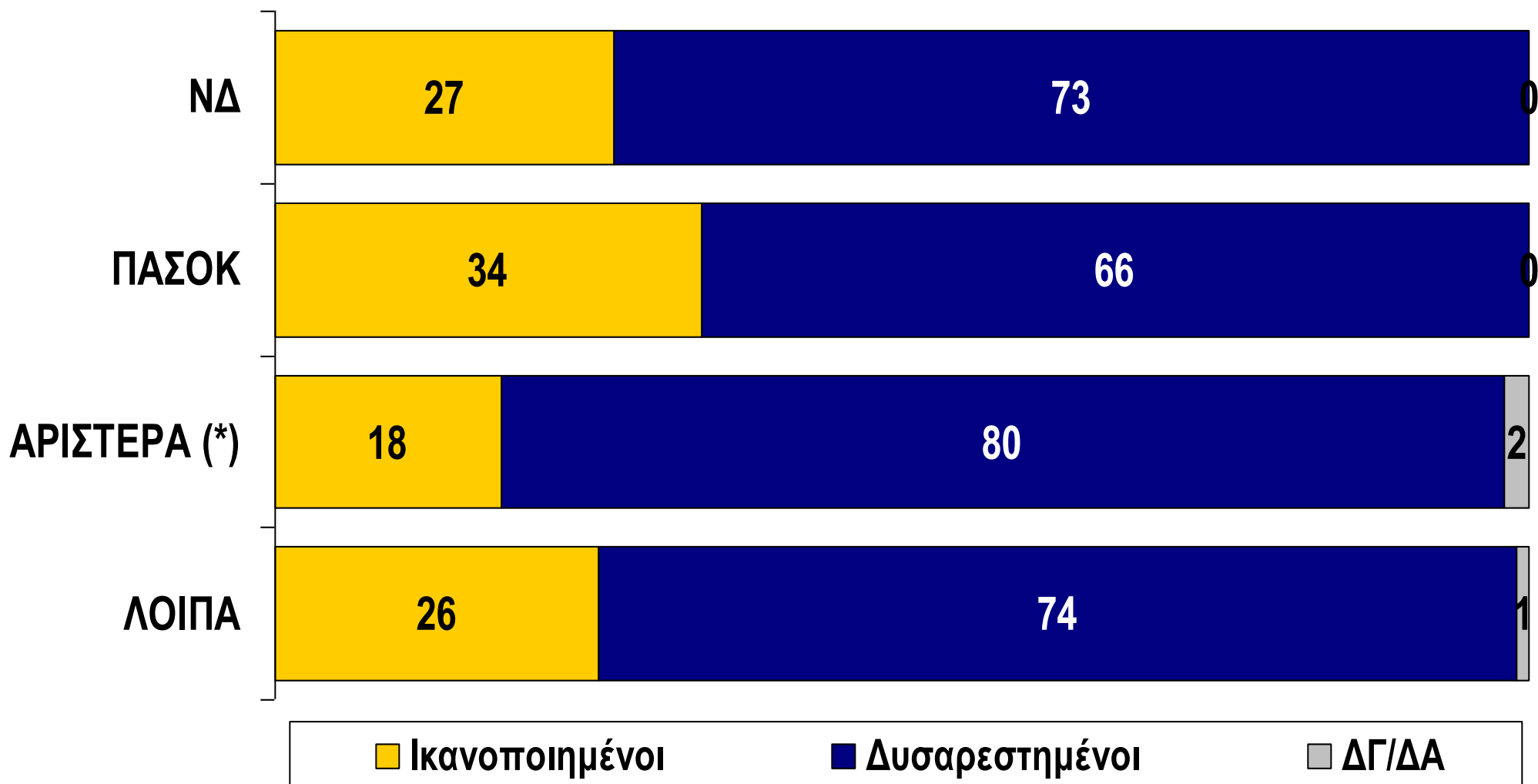
▲ Ικανοποιημένοι

◆ Δυσανεστημένοι

# ΙΚΑΝΟΠΟΙΗΣΗ ΑΠΟ ΤΗΝ ΤΗΛΕΟΠΤΙΚΗ ΕΝΗΜΕΡΩΣΗ

Από την ενημέρωση που προσφέρει η τηλεόραση στην Ελλάδα,  
πόσο ικανοποιημένος/η είστε;

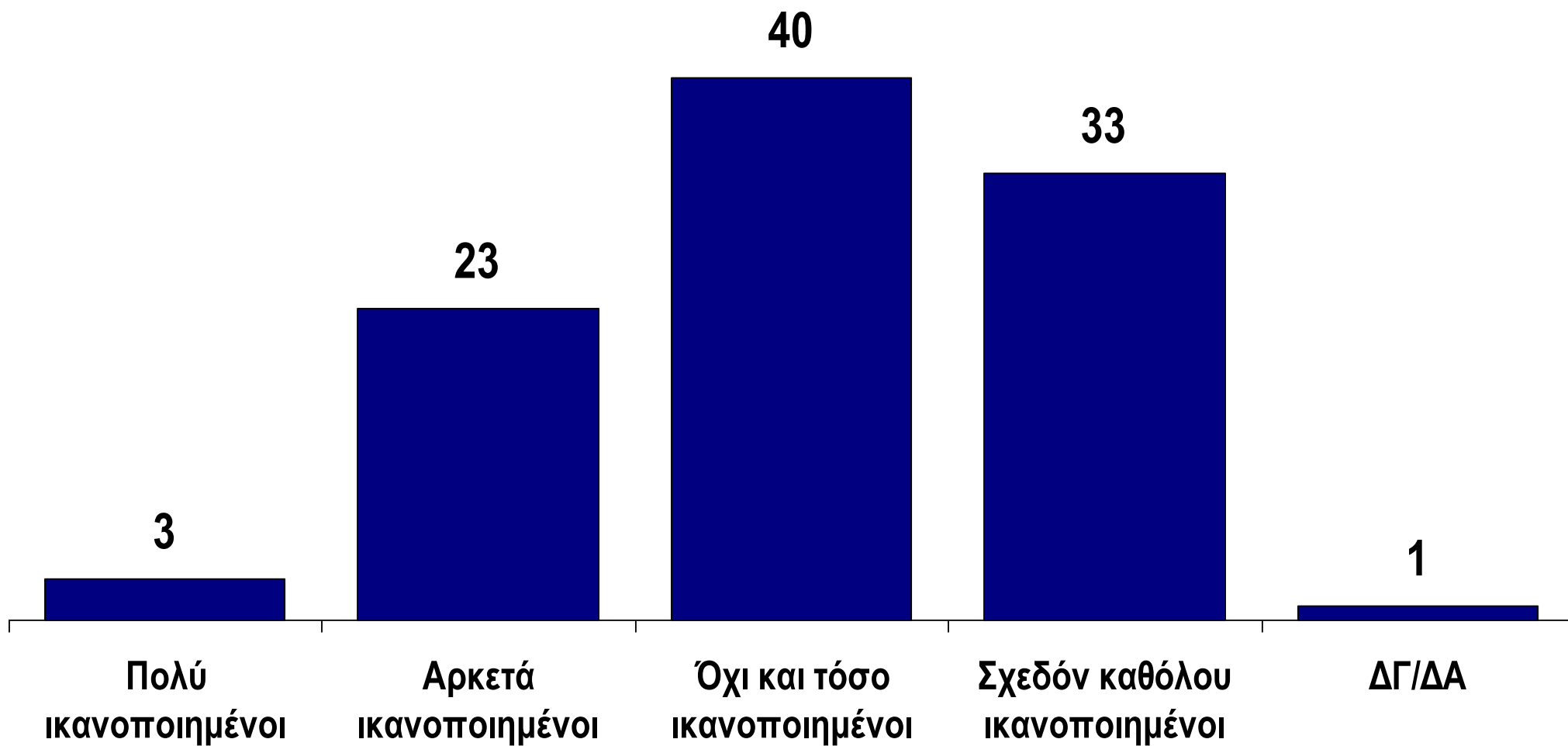
(Κατά ψήφο στις Βουλευτικές Εκλογές του Μαρτίου 2004)



\* Ενδεικτικά στοιχεία λόγω μικρής αριθμητικής βάσης

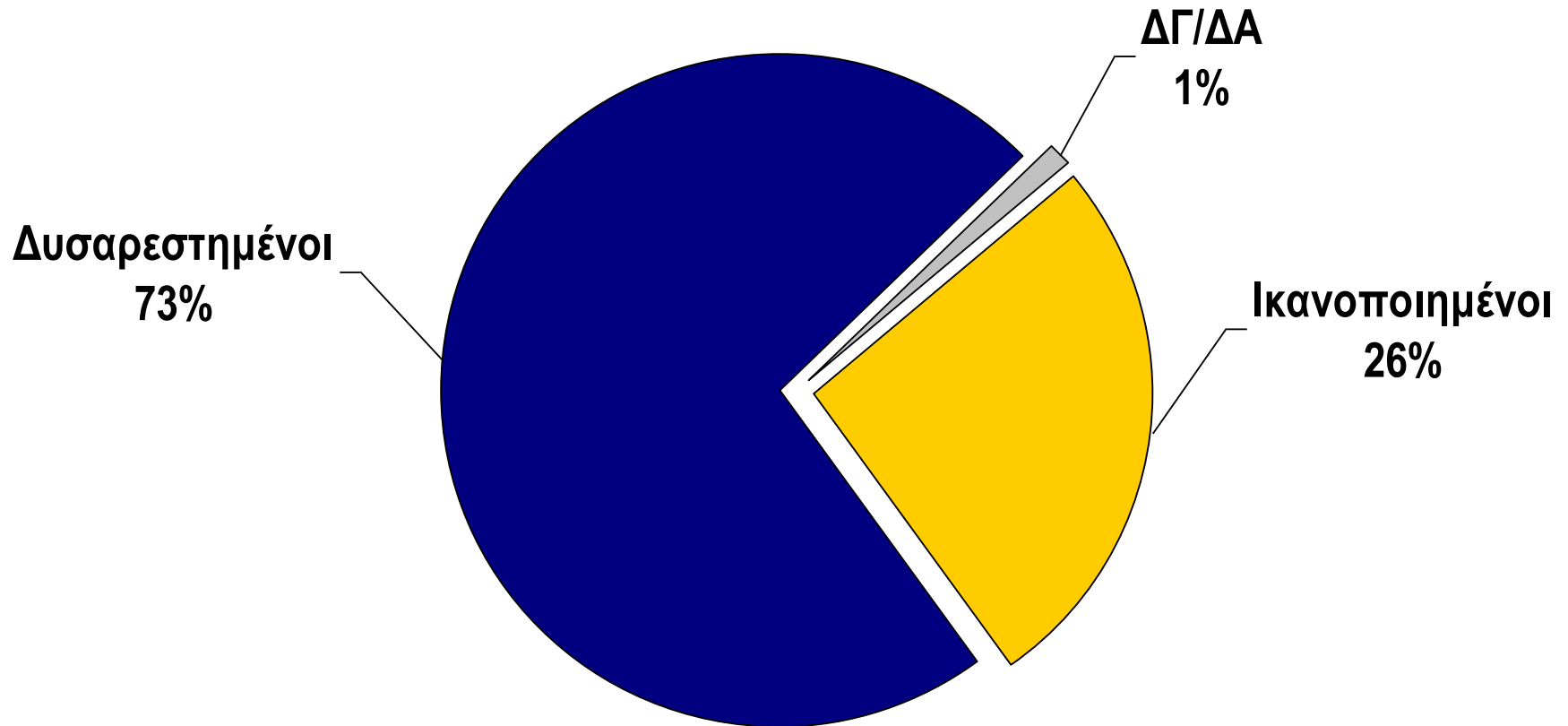
# ΙΚΑΝΟΠΟΙΗΣΗ ΑΠΟ ΤΗΝ ΠΟΙΟΤΗΤΑ ΤΗΣ ΕΝΗΜΕΡΩΣΗΣ ΣΤΑ ΔΕΛΤΙΑ ΕΙΔΗΣΕΩΝ

Από την ποιότητα της ενημέρωσης που προσφέρουν τα δελτία ειδήσεων στην τηλεόραση, πόσο ικανοποιημένος/η είστε;



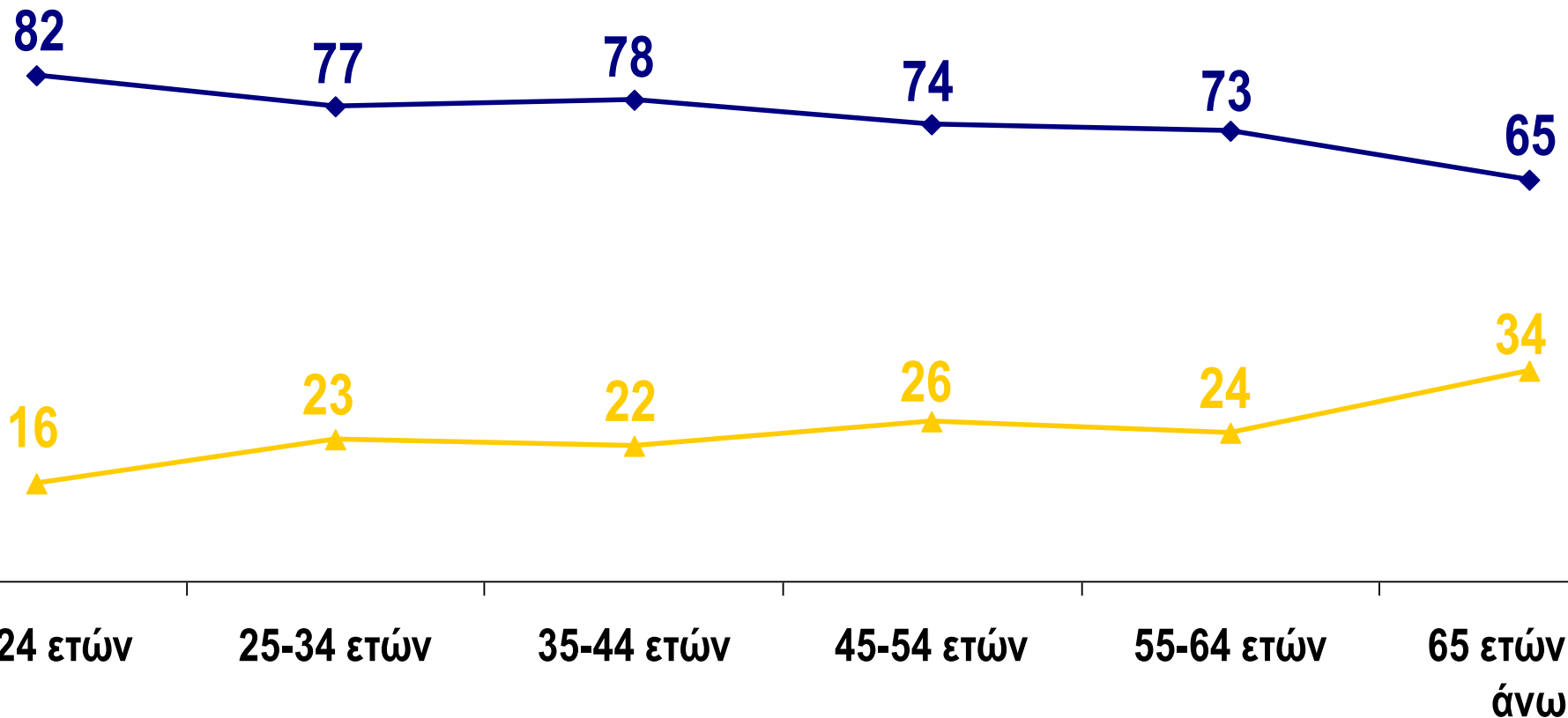
# ΙΚΑΝΟΠΟΙΗΣΗ ΑΠΟ ΤΗΝ ΠΟΙΟΤΗΤΑ ΤΗΣ ΕΝΗΜΕΡΩΣΗΣ ΣΤΑ ΔΕΛΤΙΑ ΕΙΔΗΣΕΩΝ

Από την ποιότητα της ενημέρωσης που προσφέρουν τα δελτία ειδήσεων στην τηλεόραση, πόσο ικανοποιημένος/η είστε;



# ΙΚΑΝΟΠΟΙΗΣΗ ΑΠΟ ΤΗΝ ΠΟΙΟΤΗΤΑ ΤΗΣ ΕΝΗΜΕΡΩΣΗΣ ΣΤΑ ΔΕΛΤΙΑ ΕΙΔΗΣΕΩΝ

Από την ποιότητα της ενημέρωσης που προσφέρουν τα δελτία ειδήσεων στην τηλεόραση, πόσο ικανοποιημένος/η είστε;  
(Κατά ηλικιακή κατηγορία)

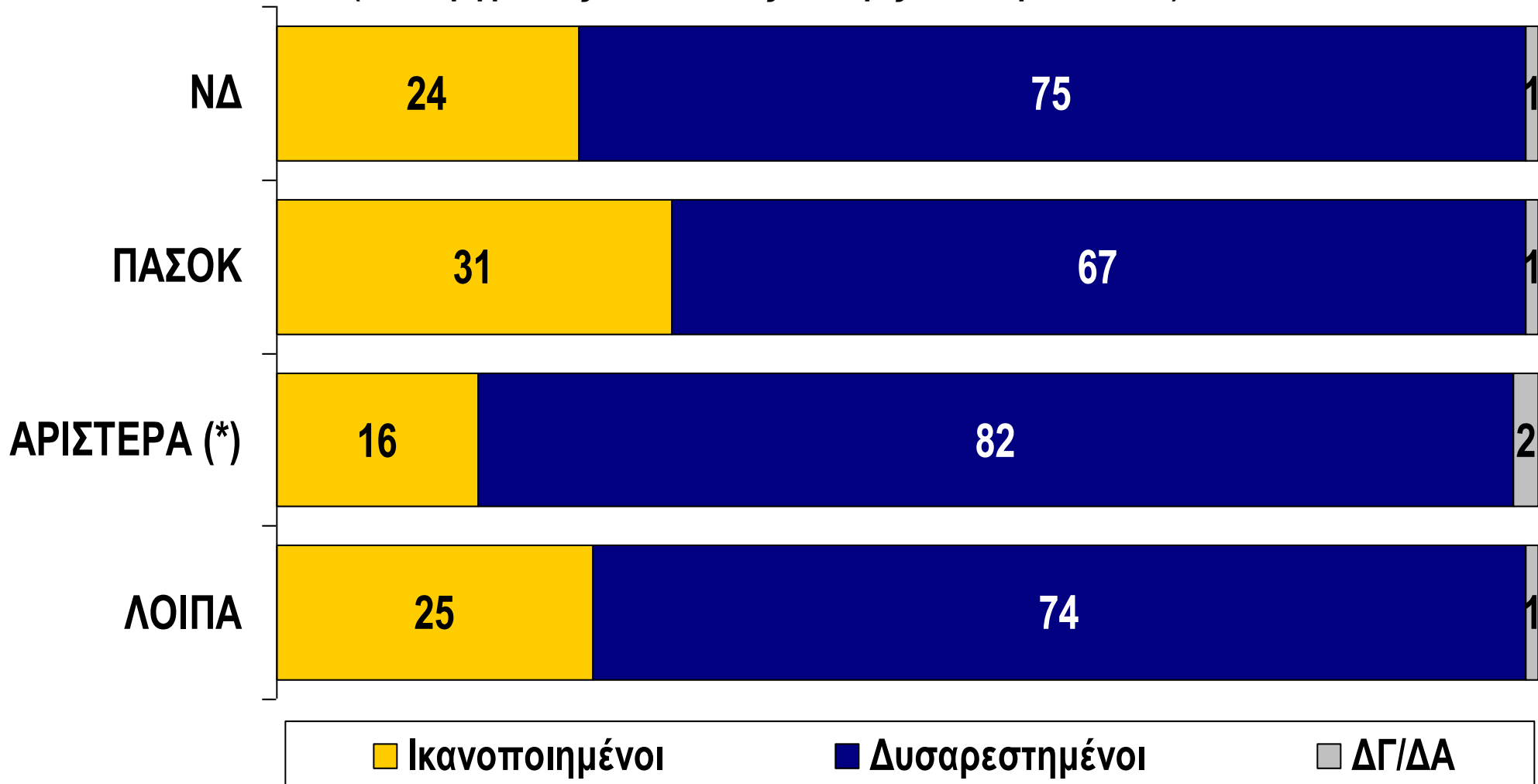


▲ Ικανοποιημένοι

◆ Δυσανεστημένοι

# ΙΚΑΝΟΠΟΙΗΣΗ ΑΠΟ ΤΗΝ ΠΟΙΟΤΗΤΑ ΤΗΣ ΕΝΗΜΕΡΩΣΗΣ ΣΤΑ ΔΕΛΤΙΑ ΕΙΔΗΣΕΩΝ

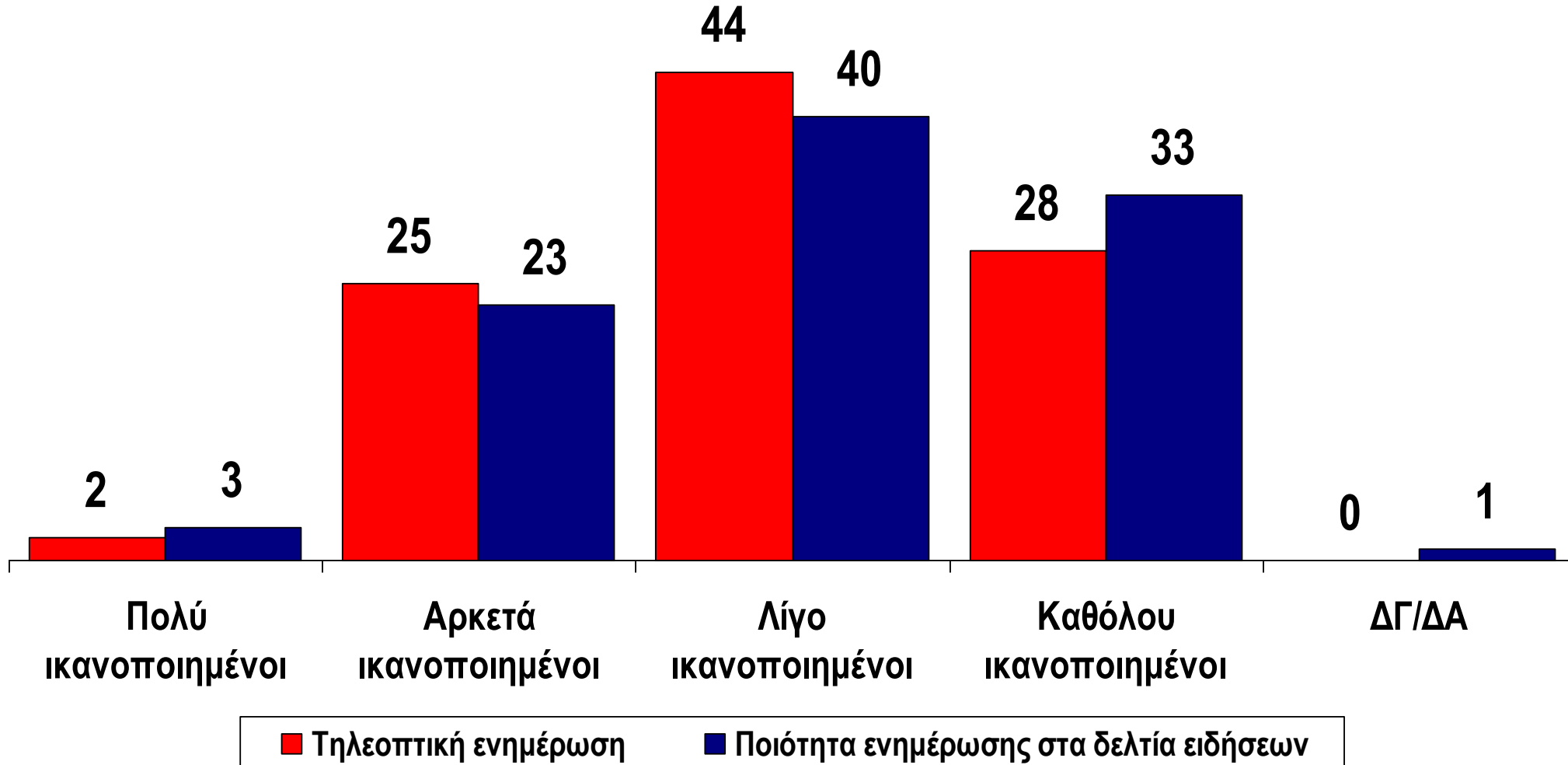
Από την ποιότητα της ενημέρωσης που προσφέρουν τα δελτία ειδήσεων στην τηλεόραση, πόσο ικανοποιημένος/η είστε;  
(Κατά ψήφο στις Βουλευτικές Εκλογές του Μαρτίου 2004)





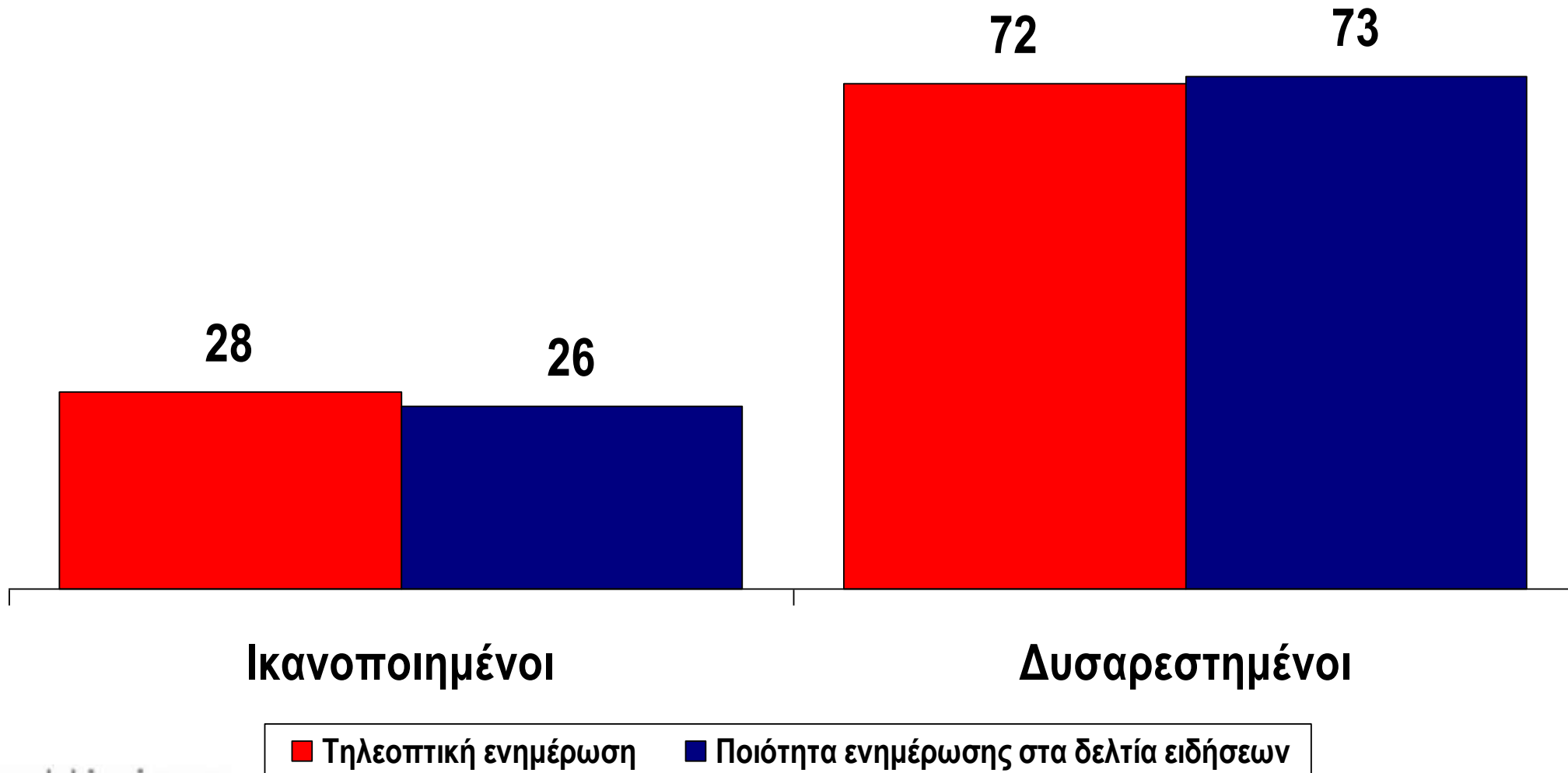
# ΙΚΑΝΟΠΟΙΗΣΗ ΑΠΟ ΤΗΝ ΤΗΛΕΟΠΤΙΚΗ ΕΝΗΜΕΡΩΣΗ & ΤΗΝ ΠΟΙΟΤΗΤΑ ΤΗΣ ΕΝΗΜΕΡΩΣΗΣ ΣΤΑ ΔΕΛΤΙΑ ΕΙΔΗΣΕΩΝ

Από την ενημέρωση που προσφέρει η τηλεόραση στην Ελλάδα & από την ποιότητα που προσφέρουν τα δελτία ειδήσεων στην τηλεόραση, πόσο ικανοποιημένος/η είστε;



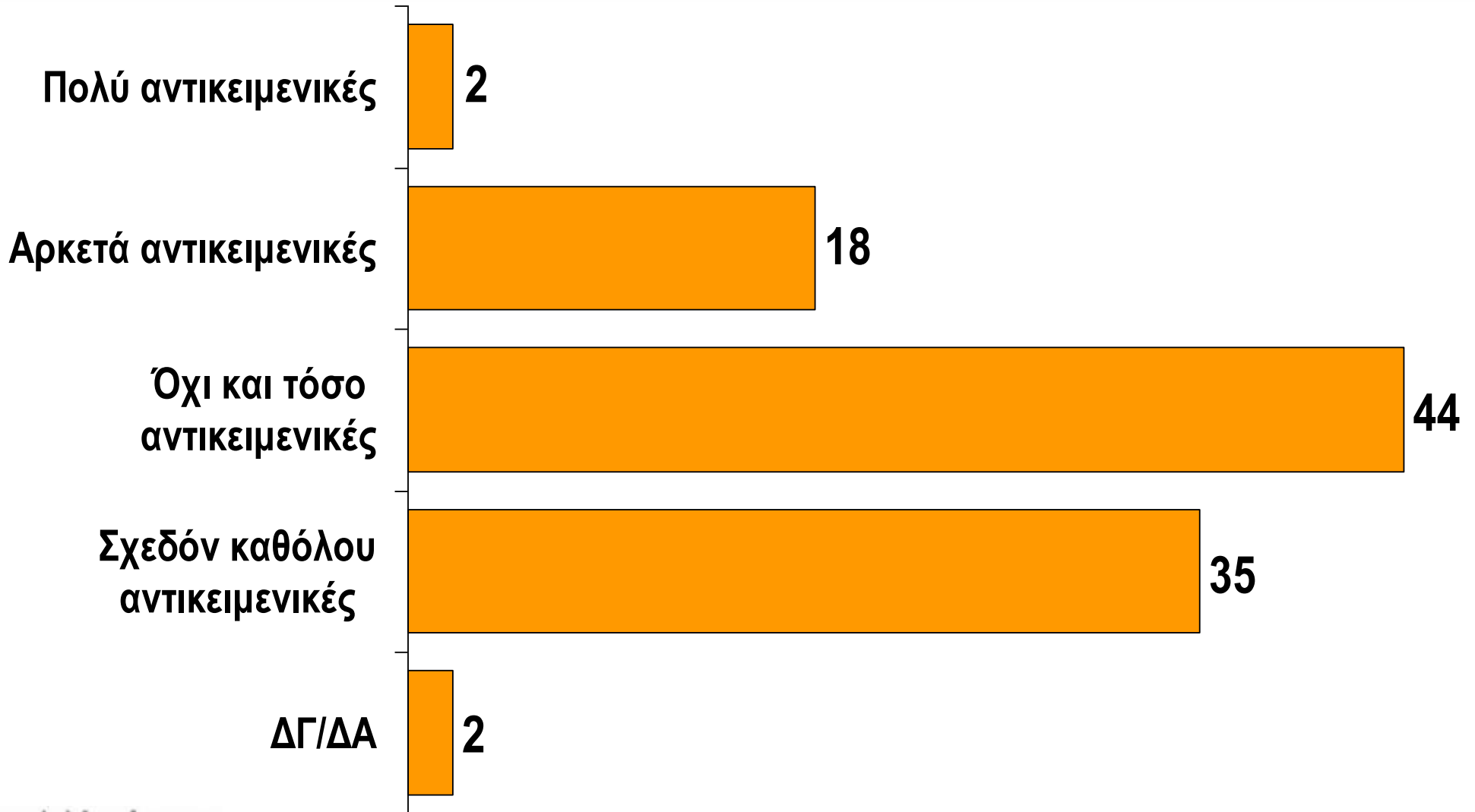
# ΙΚΑΝΟΠΟΙΗΣΗ ΑΠΟ ΤΗΝ ΤΗΛΕΟΠΤΙΚΗ ΕΝΗΜΕΡΩΣΗ & ΤΗΝ ΠΟΙΟΤΗΤΑ ΤΗΣ ΕΝΗΜΕΡΩΣΗΣ ΣΤΑ ΔΕΛΤΙΑ ΕΙΔΗΣΕΩΝ

Από την ενημέρωση που προσφέρει η τηλεόραση στην Ελλάδα & από την ποιότητα που προσφέρουν τα δελτία ειδήσεων στην τηλεόραση, πόσο ικανοποιημένος/η είστε;



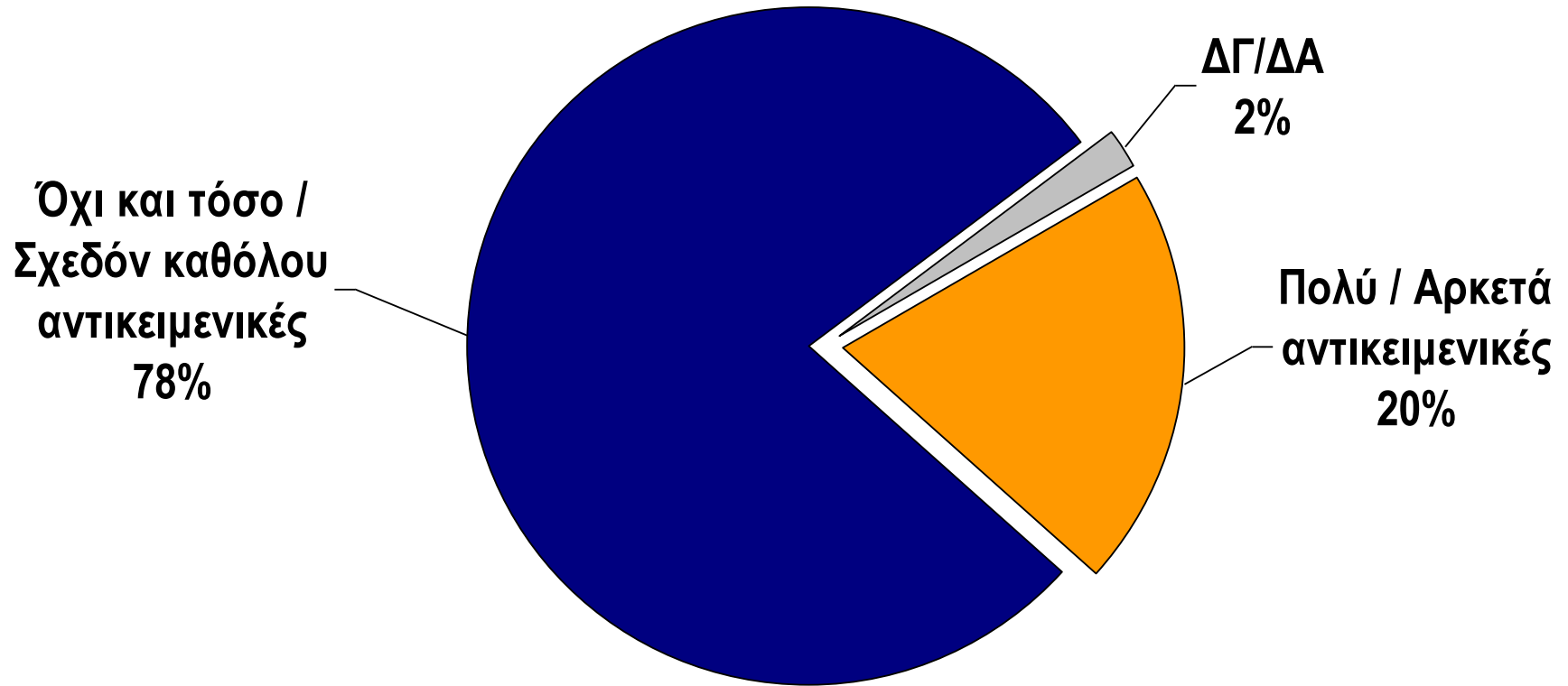
# ΓΝΩΜΗ ΓΙΑ ΤΗΝ ΑΝΤΙΚΕΙΜΕΝΙΚΟΤΗΤΑ ΤΩΝ ΕΙΔΗΣΕΩΝ ΤΗΣ ΤΗΛΕΟΡΑΣΗΣ

Πόσο αντικειμενικές είναι γενικά οι ειδήσεις στην τηλεόραση;



# ΓΝΩΜΗ ΓΙΑ ΤΗΝ ΑΝΤΙΚΕΙΜΕΝΙΚΟΤΗΤΑ ΤΩΝ ΕΙΔΗΣΕΩΝ ΤΗΣ ΤΗΛΕΟΡΑΣΗΣ

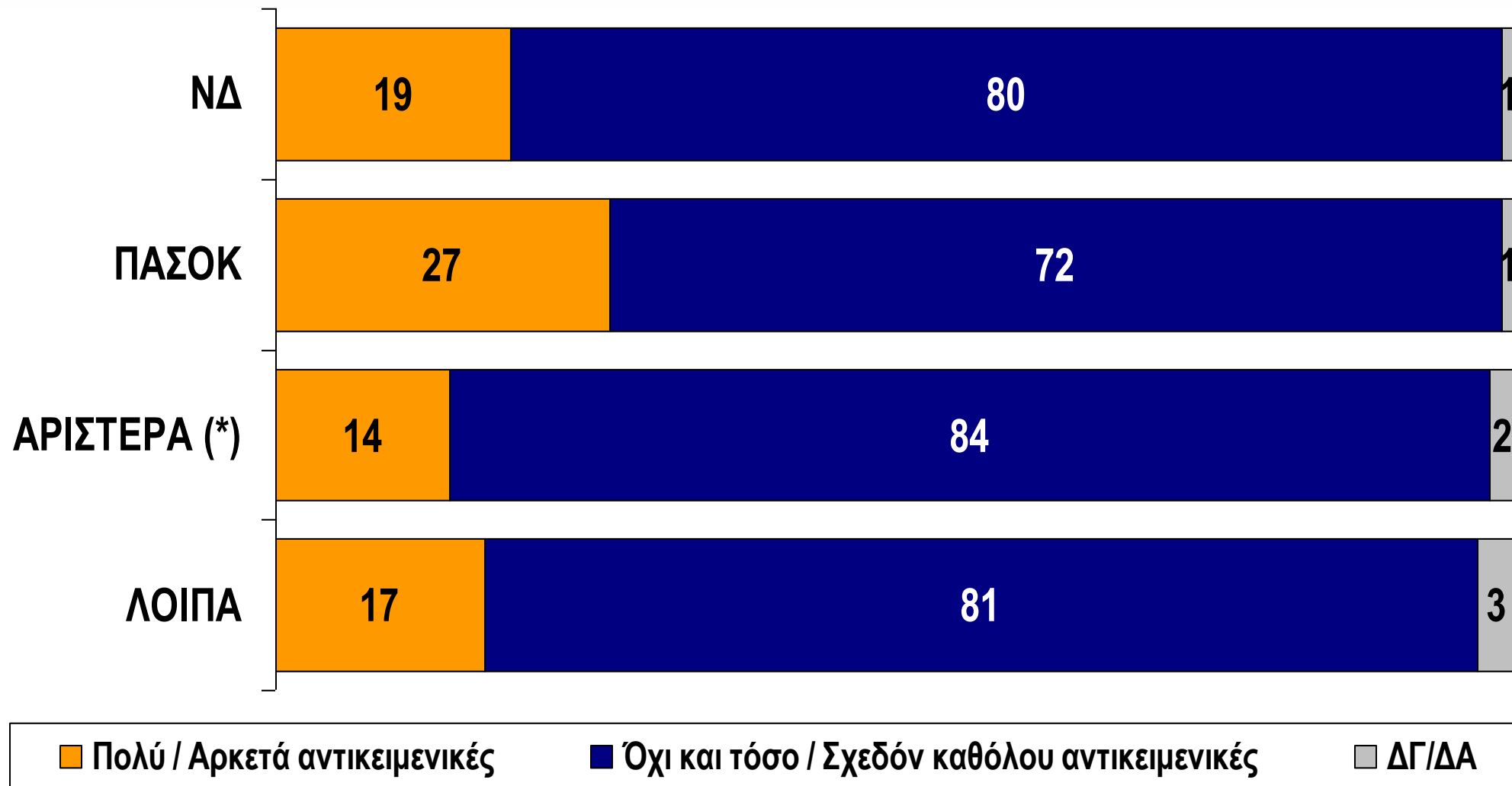
Πόσο αντικειμενικές είναι γενικά οι ειδήσεις στην τηλεόραση;



# ΓΝΩΜΗ ΓΙΑ ΤΗΝ ΑΝΤΙΚΕΙΜΕΝΙΚΟΤΗΤΑ ΤΩΝ ΕΙΔΗΣΕΩΝ ΤΗΣ ΤΗΛΕΟΡΑΣΗΣ

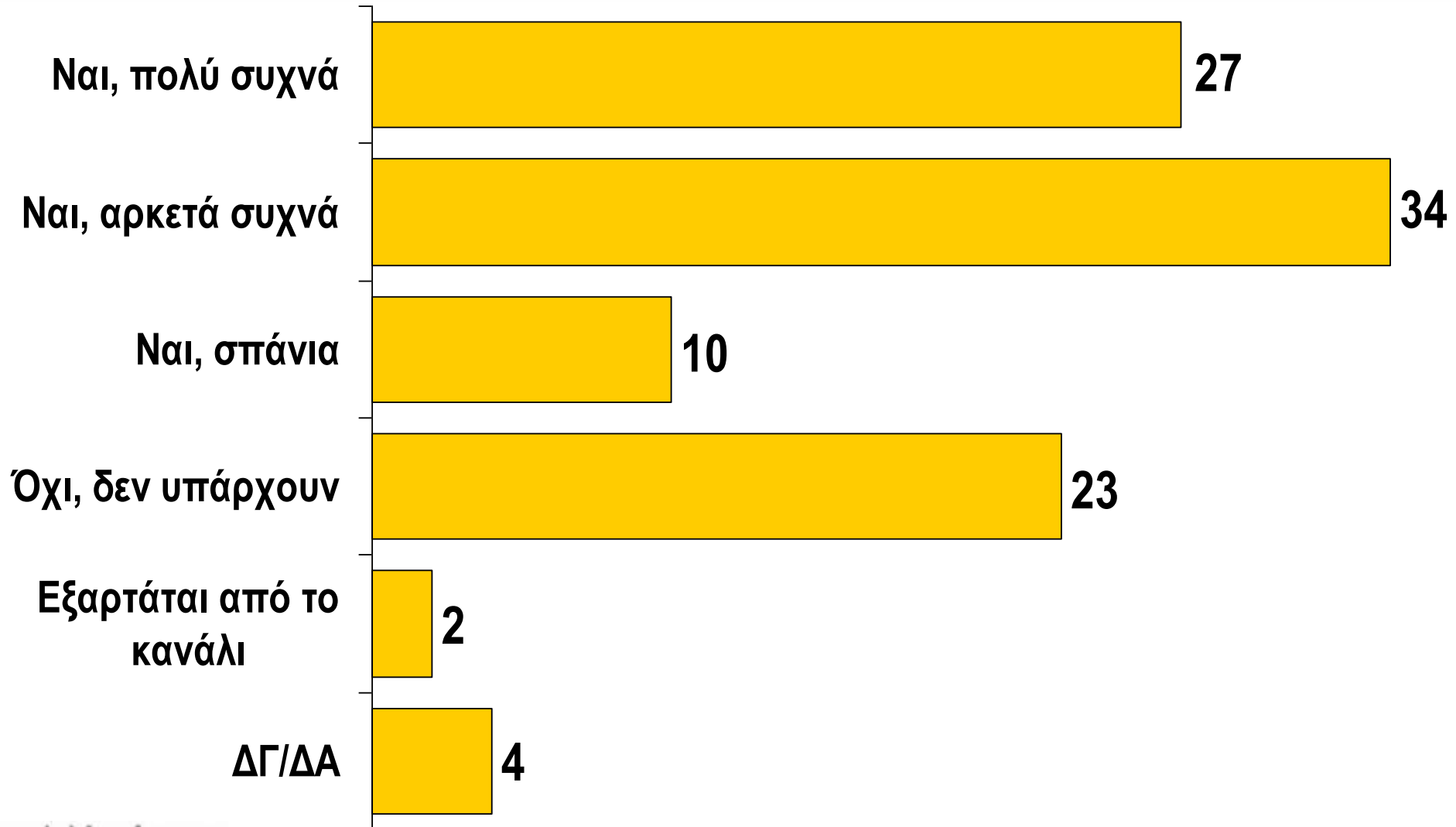
Πόσο αντικειμενικές είναι γενικά οι ειδήσεις στην τηλεόραση;

(Κατά ψήφο στις Βουλευτικές Εκλογές του Μαρτίου 2004)



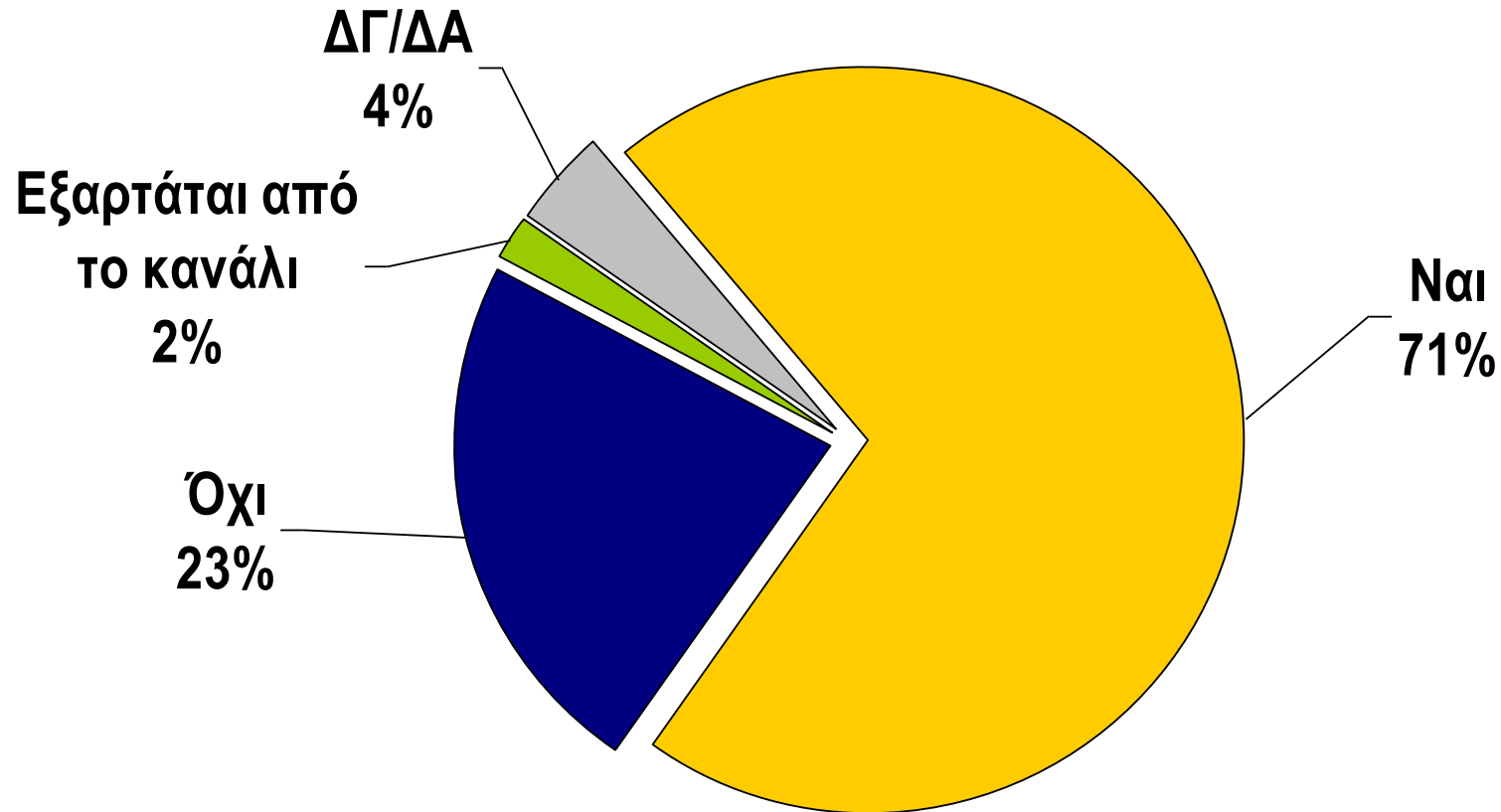
# ΑΠΟΚΡΥΨΗ ΓΕΓΟΝΟΤΩΝ ΑΠΟ ΤΑ ΤΗΛΕΟΠΤΙΚΑ ΔΕΛΤΙΑ ΕΙΔΗΣΕΩΝ

Υπάρχουν σημαντικά γεγονότα, που τα δελτία ειδήσεων στην τηλεόραση δεν τα παρουσιάζουν; (ΕΑΝ ΝΑΙ) Πόσο συχνά συμβαίνει αυτό;



# ΑΠΟΚΡΥΨΗ ΓΕΓΟΝΟΤΩΝ ΑΠΟ ΤΑ ΤΗΛΕΟΠΤΙΚΑ ΔΕΛΤΙΑ ΕΙΔΗΣΕΩΝ

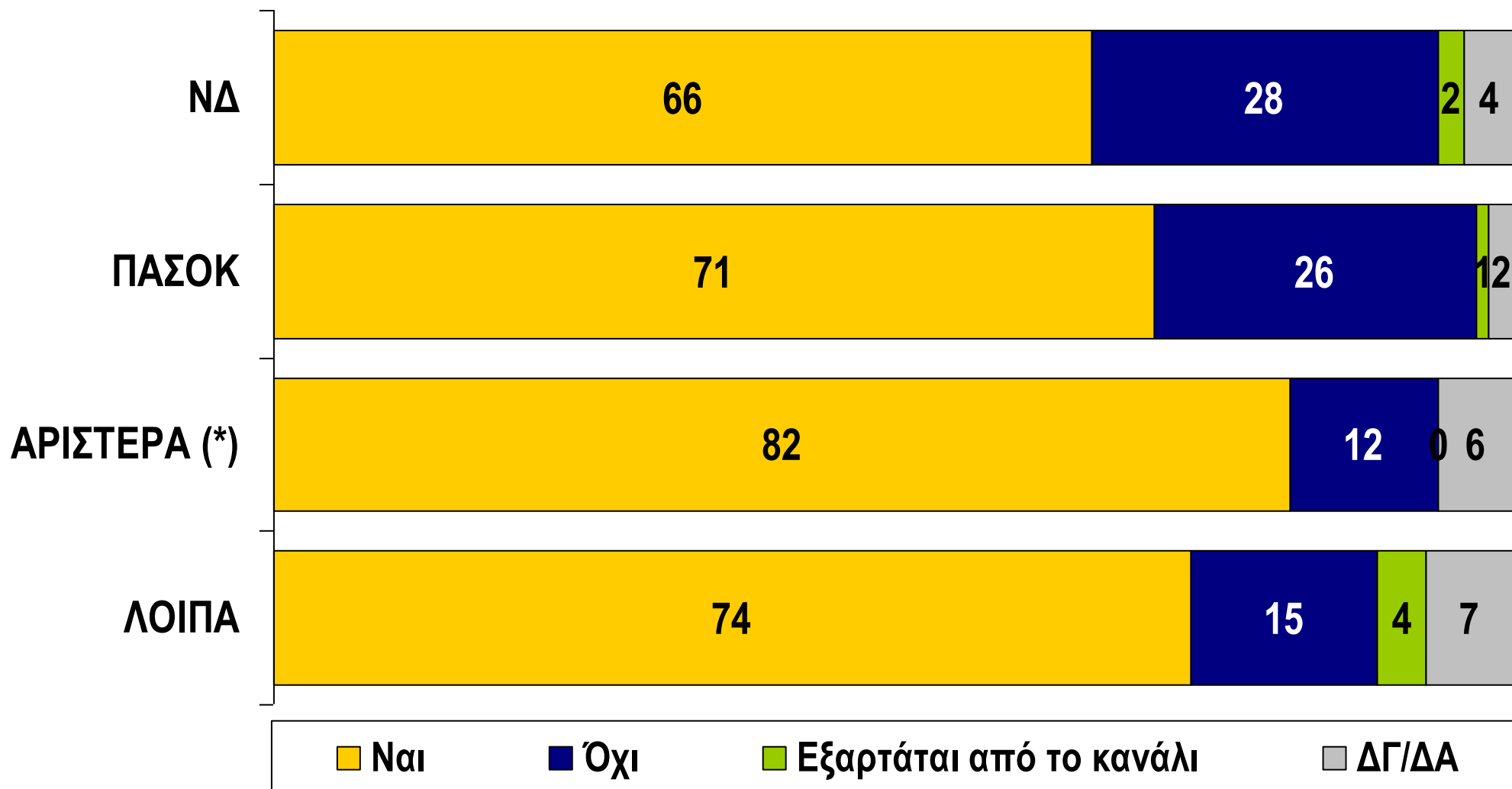
Υπάρχουν σημαντικά γεγονότα, που τα δελτία ειδήσεων στην τηλεόραση δεν τα παρουσιάζουν;



# ΑΠΟΚΡΥΨΗ ΓΕΓΟΝΟΤΩΝ ΑΠΟ ΤΑ ΤΗΛΕΟΠΤΙΚΑ ΔΕΛΤΙΑ ΕΙΔΗΣΕΩΝ

Υπάρχουν σημαντικά γεγονότα, που τα δελτία ειδήσεων στην τηλεόραση  
δεν τα παρουσιάζουν;

(Κατά ψήφο στις Βουλευτικές Εκλογές του Μαρτίου 2004)



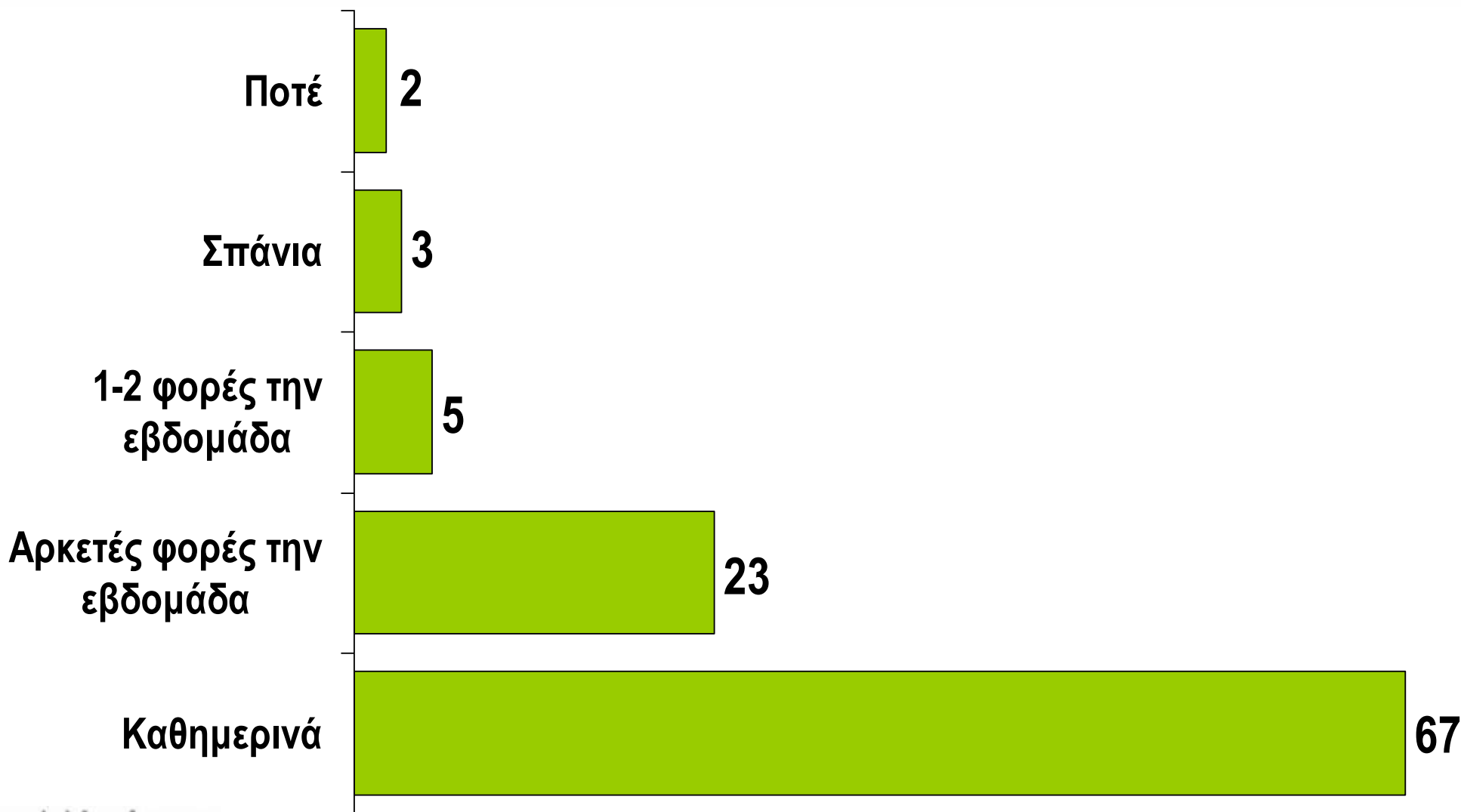
\* Ενδεικτικά στοιχεία λόγω μικρής αριθμητικής βάσης

Διάγραμμα 40



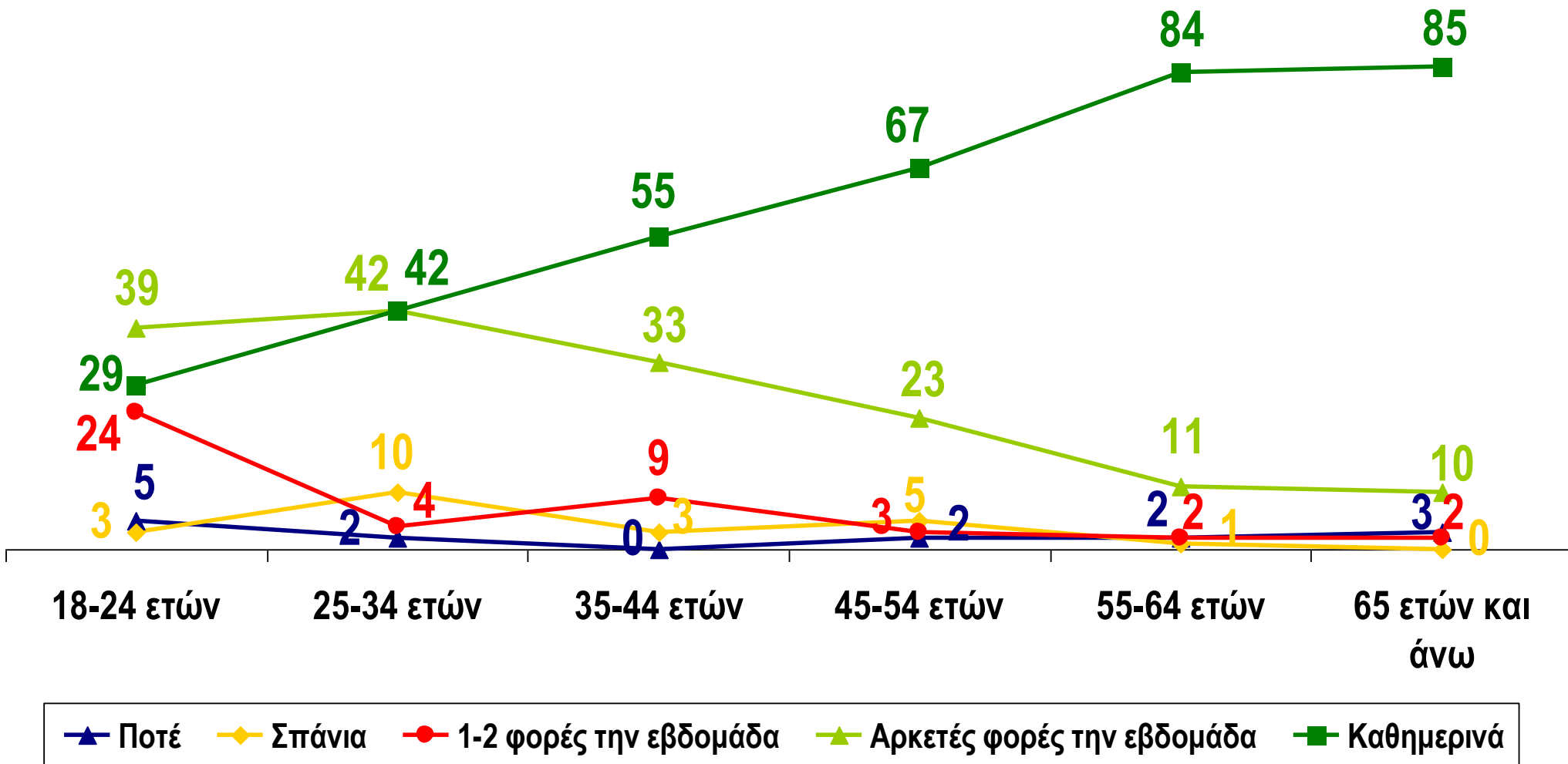
# ΣΥΧΝΟΤΗΤΑ ΠΑΡΑΚΟΛΟΥΘΗΣΗΣ ΕΙΔΗΣΕΩΝ ΣΤΗΝ ΤΗΛΕΟΡΑΣΗ

Περίπου πόσες ημέρες την εβδομάδα παρακολουθείτε ειδήσεις στην τηλεόραση;




# ΣΥΧΝΟΤΗΤΑ ΠΑΡΑΚΟΛΟΥΘΗΣΗΣ ΕΙΔΗΣΕΩΝ ΣΤΗΝ ΤΗΛΕΟΡΑΣΗ

Περίπου πόσες ημέρες την εβδομάδα παρακολουθείτε ειδήσεις στην τηλεόραση;  
(Κατά ηλικιακή κατηγορία)



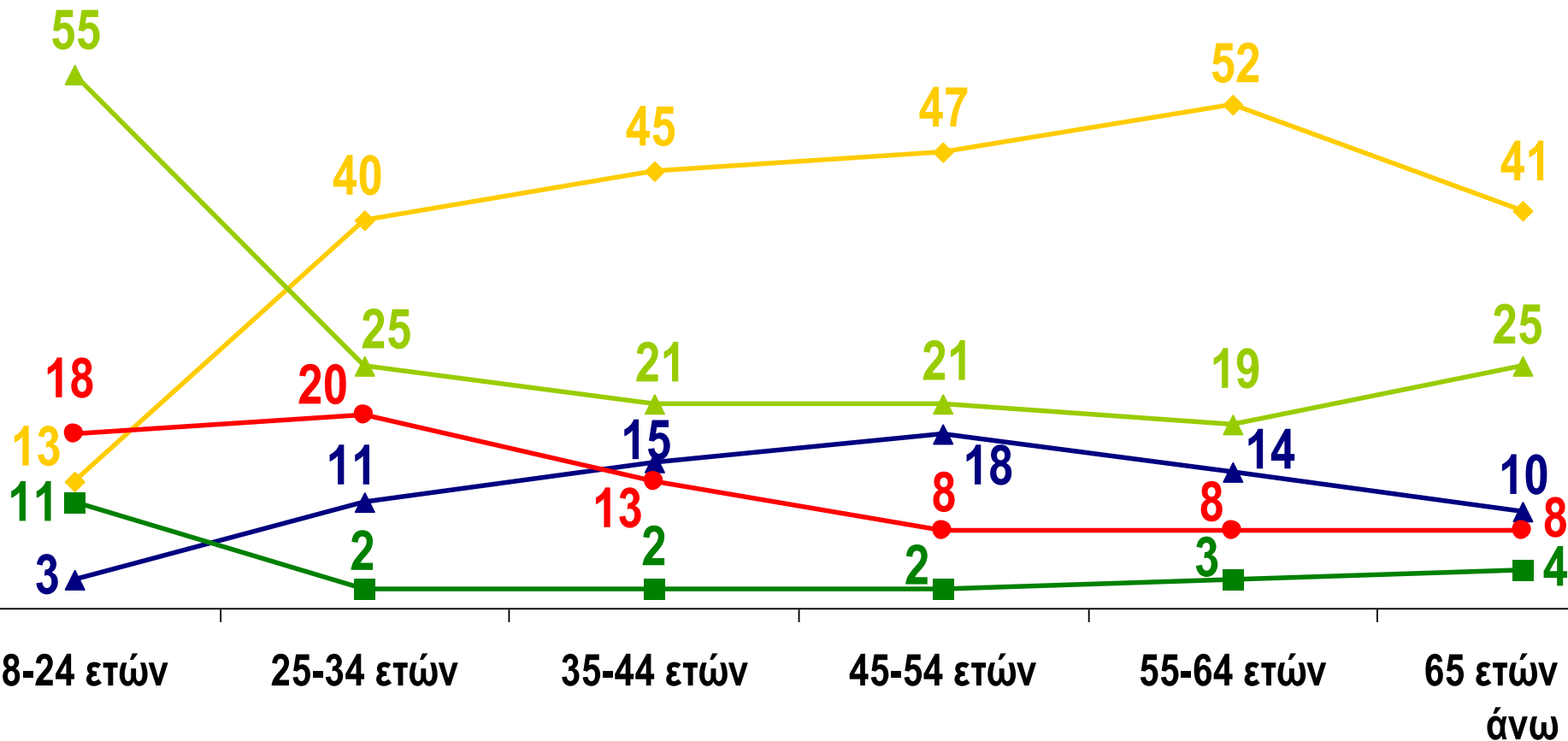
# ΙΔΑΝΙΚΟΣ ΧΡΟΝΟΣ ΔΙΑΡΚΕΙΑΣ ΔΕΛΤΙΟΥ ΕΙΔΗΣΕΩΝ ΣΤΗΝ ΤΗΛΕΟΡΑΣΗ

Πόση ώρα θα θέλατε να κρατάει το δελτίο ειδήσεων στην τηλεόραση;



# ΙΔΑΝΙΚΟΣ ΧΡΟΝΟΣ ΔΙΑΡΚΕΙΑΣ ΔΕΛΤΙΟΥ ΕΙΔΗΣΕΩΝ ΣΤΗΝ ΤΗΛΕΟΡΑΣΗ

Πόση ώρα θα θέλατε να κρατάει το δελτίο ειδήσεων στην τηλεόραση;  
(Κατά ηλικιακή κατηγορία)



▲ Περίπου ένα τέταρτο (15 λεπτά)

◆ Περίπου μισή ώρα (30 λεπτά)

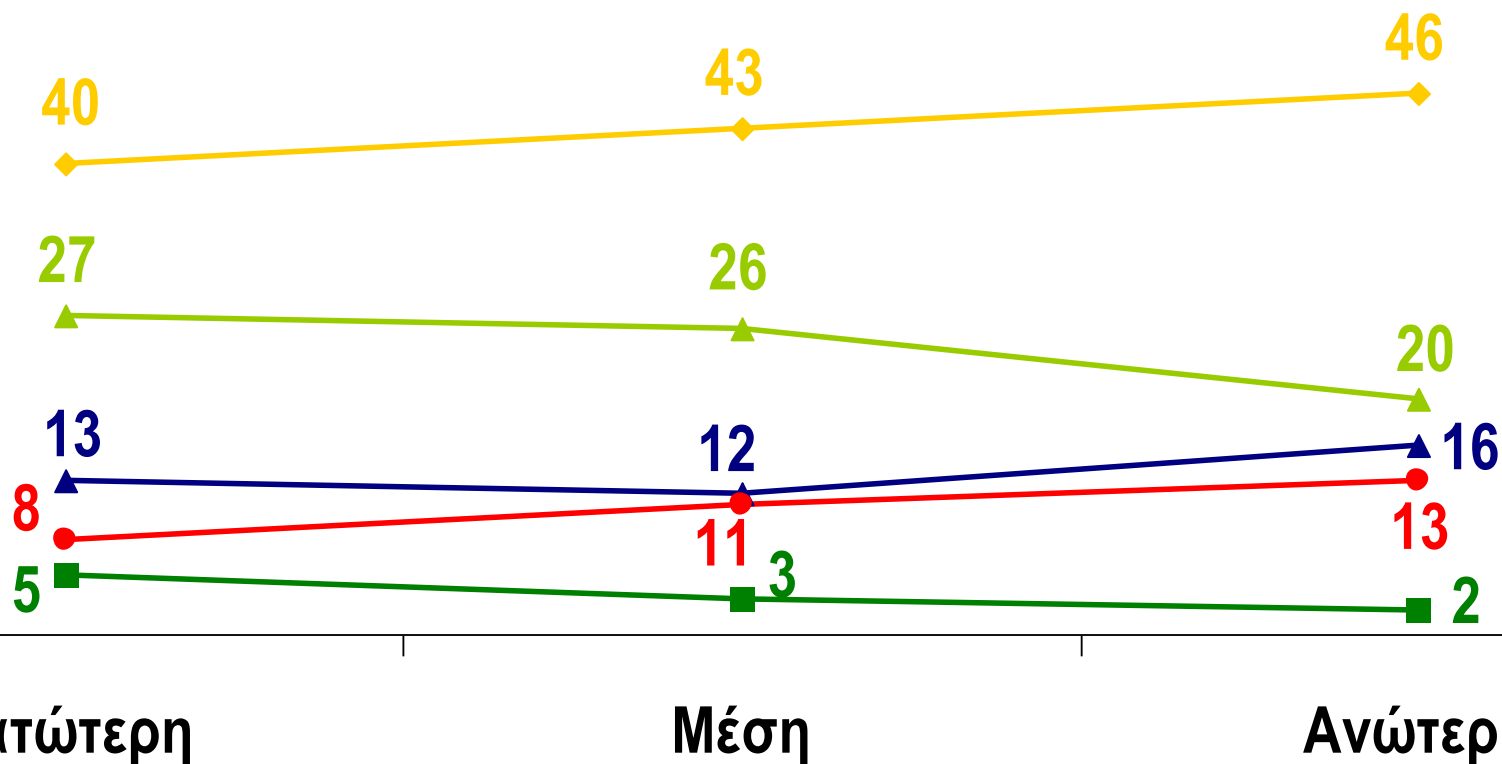
● Περίπου τρία τέταρτα (45 λεπτά)

▲ Περίπου 1 ώρα (60 λεπτά)

■ Πάνω από 1 ώρα

# ΙΔΑΝΙΚΟΣ ΧΡΟΝΟΣ ΔΙΑΡΚΕΙΑΣ ΔΕΛΤΙΟΥ ΕΙΔΗΣΕΩΝ ΣΤΗΝ ΤΗΛΕΟΡΑΣΗ

Πόση ώρα θα θέλατε να κρατάει το δελτίο ειδήσεων στην τηλεόραση;  
(Κατά επίπεδο εκπαίδευσης)



▲ Περίπου ένα τέταρτο (15 λεπτά)

◆ Περίπου μισή ώρα (30 λεπτά)

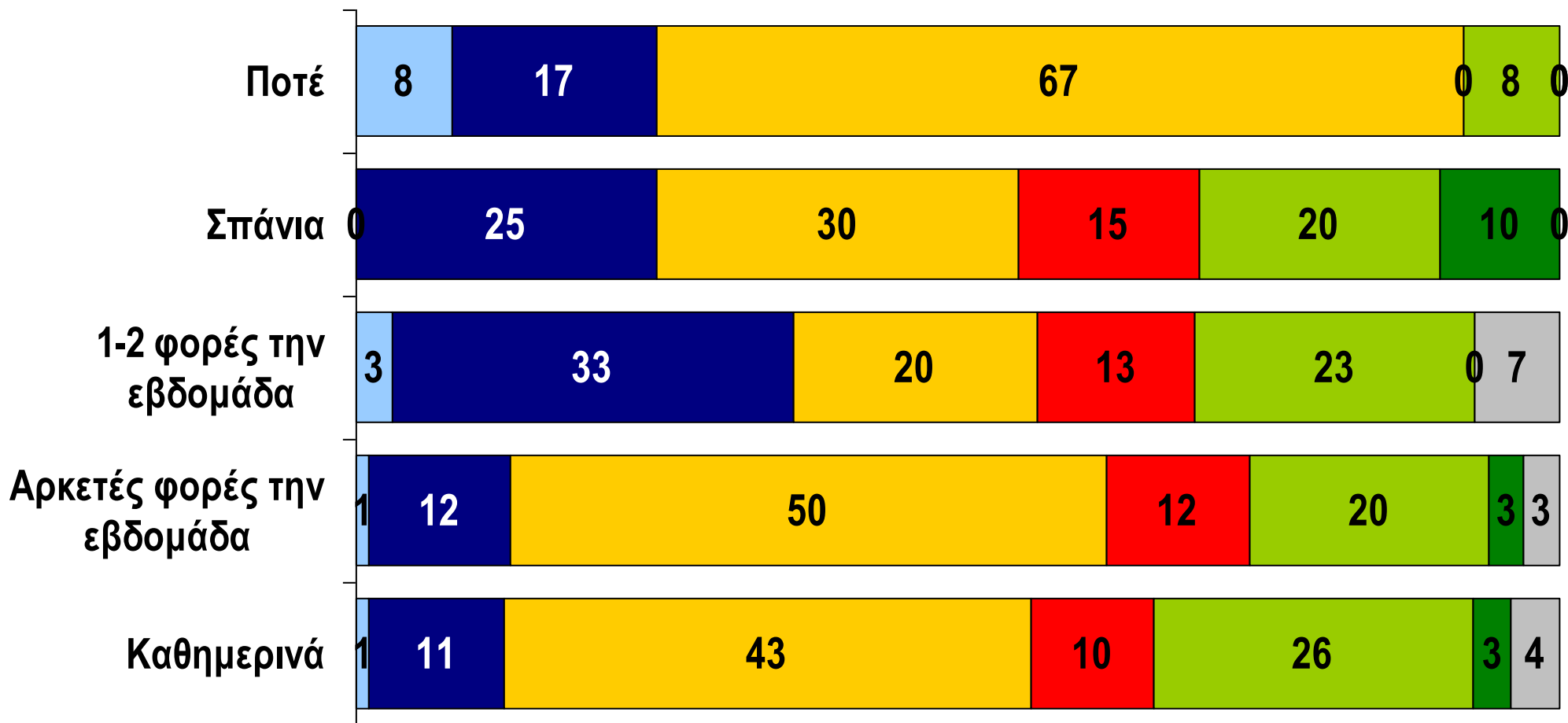
● Περίπου τρία τέταρτα (45 λεπτά)

▲ Περίπου 1 ώρα (60 λεπτά)

■ Πάνω από 1 ώρα

# ΙΔΑΝΙΚΟΣ ΧΡΟΝΟΣ ΔΙΑΡΚΕΙΑΣ ΔΕΛΤΙΟΥ ΕΙΔΗΣΕΩΝ ΣΤΗΝ ΤΗΛΕΟΡΑΣΗ

Πόση ώρα θα θέλατε να κρατάει το δελτίο ειδήσεων στην τηλεόραση;  
(Κατά συχνότητα παρακολούθησης ειδήσεων στην τηλεόραση)



■ Μέχρι 5 λεπτά     
 ■ Περίπου ένα τέταρτο (15 λεπτά)     
 ■ Περίπου μισή ώρα (30 λεπτά)     
 ■ Περίπου τρία τέταρτα (45 λεπτά)  
■ Περίπου 1 ώρα (60 λεπτά)     
 ■ Πάνω από 1 ώρα     
 ■ Χωρίς προτίμηση / ΔΓ/ΔΑ

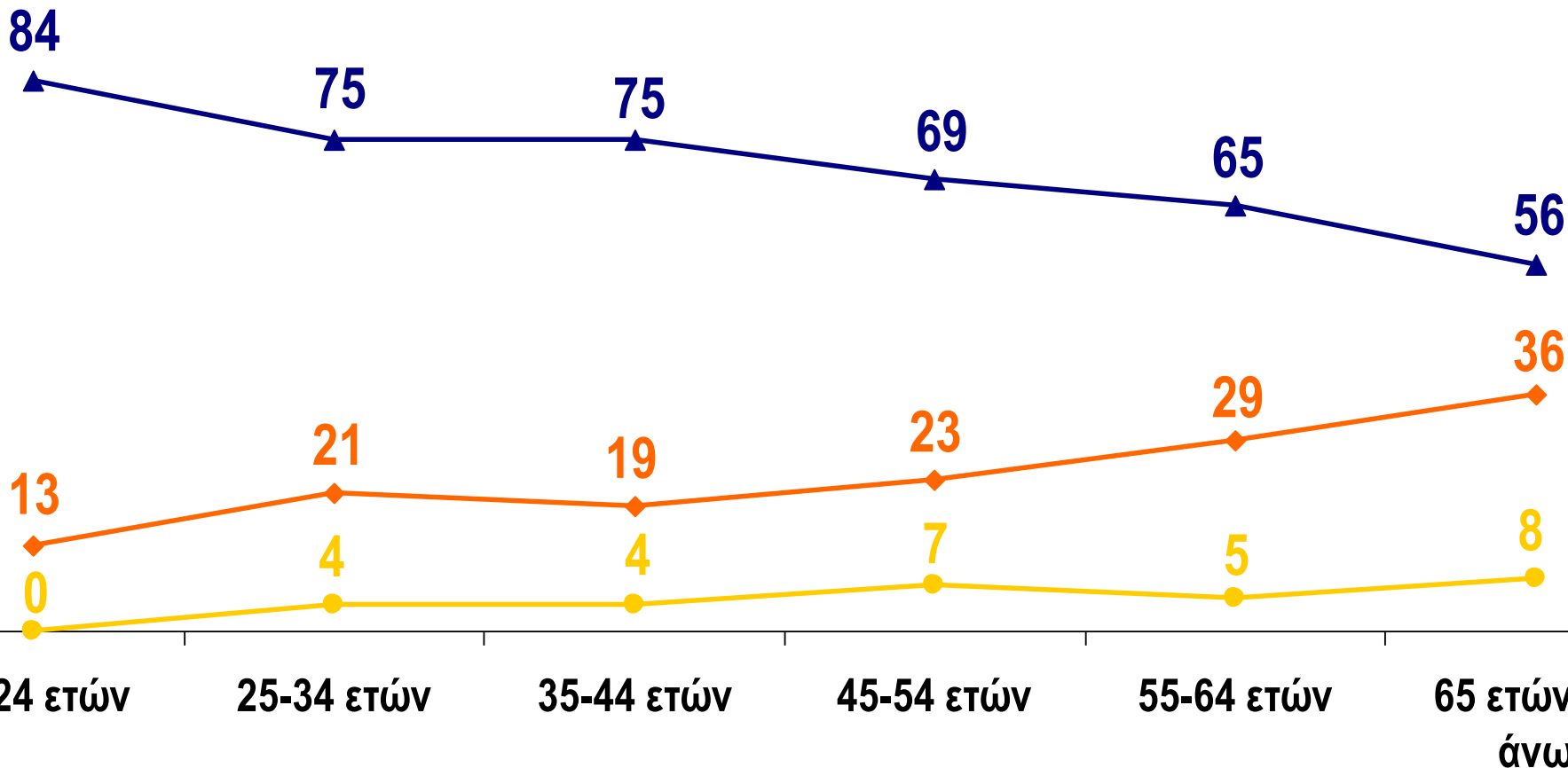
# ΠΡΟΤΙΜΗΣΗ ΣΧΗΜΑΤΟΣ ΠΑΡΟΥΣΙΑΣΗΣ ΕΙΔΗΣΕΩΝ

Όταν βλέπετε ειδήσεις στην τηλεόραση, τι σας αρέσει περισσότερο;



# ΠΡΟΤΙΜΗΣΗ ΣΧΗΜΑΤΟΣ ΠΑΡΟΥΣΙΑΣΗΣ ΕΙΔΗΣΕΩΝ

Όταν βλέπετε ειδήσεις στην τηλεόραση, τι σας αρέσει περισσότερο;  
(Κατά ηλικιακή κατηγορία)

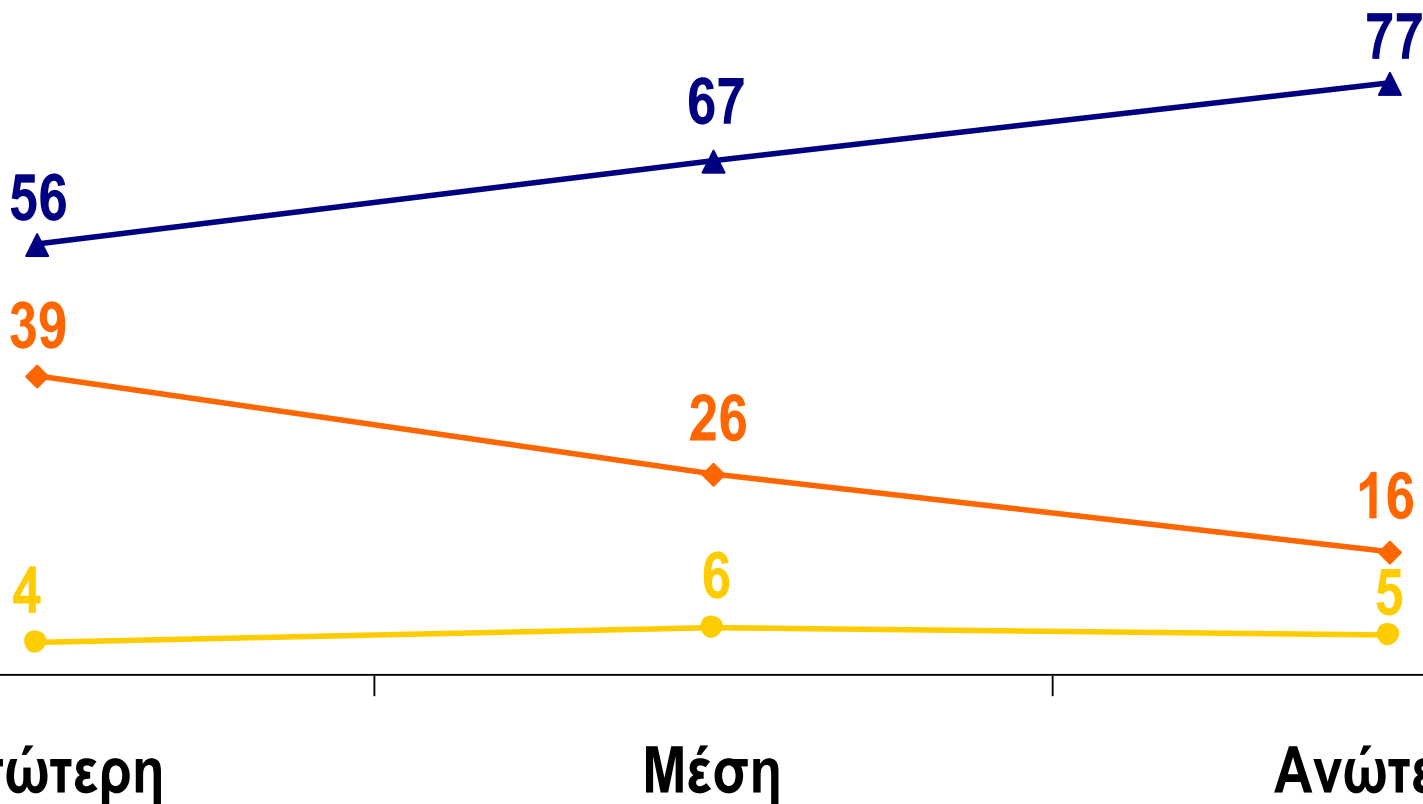


- ▲ Να υπάρχει ένας/μία δημοσιογράφος που παρουσιάζει τις ειδήσεις
- ◆ Να υπάρχει ένας κεντρικός παρουσιαστής/ δημοσιογράφος και 3-4 σχολιαστές-δημοσιογράφοι, σε παράθυρα
- Εξαρτάται



# ΠΡΟΤΙΜΗΣΗ ΣΧΗΜΑΤΟΣ ΠΑΡΟΥΣΙΑΣΗΣ ΕΙΔΗΣΕΩΝ

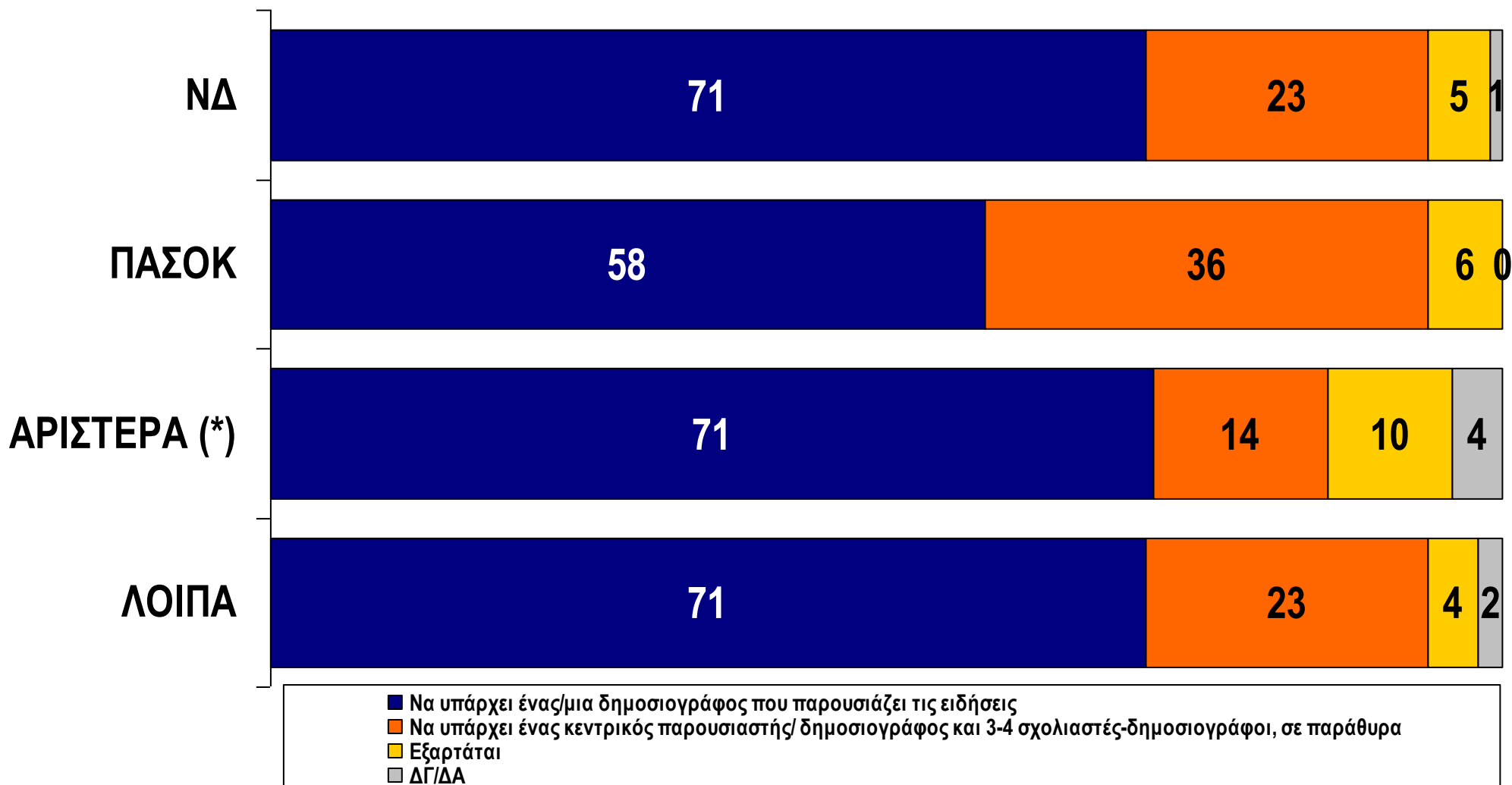
Όταν βλέπετε ειδήσεις στην τηλεόραση, τι σας αρέσει περισσότερο;  
(Κατά επίπεδο εκπαίδευσης)



- ▲ Να υπάρχει ένας/μία δημοσιογράφος που παρουσιάζει τις ειδήσεις
- ◆ Να υπάρχει ένας κεντρικός παρουσιαστής/ δημοσιογράφος και 3-4 σχολιαστές-δημοσιογράφοι, σε παράθυρα
- Εξαρτάται

# ΠΡΟΤΙΜΗΣΗ ΣΧΗΜΑΤΟΣ ΠΑΡΟΥΣΙΑΣΗΣ ΕΙΔΗΣΕΩΝ

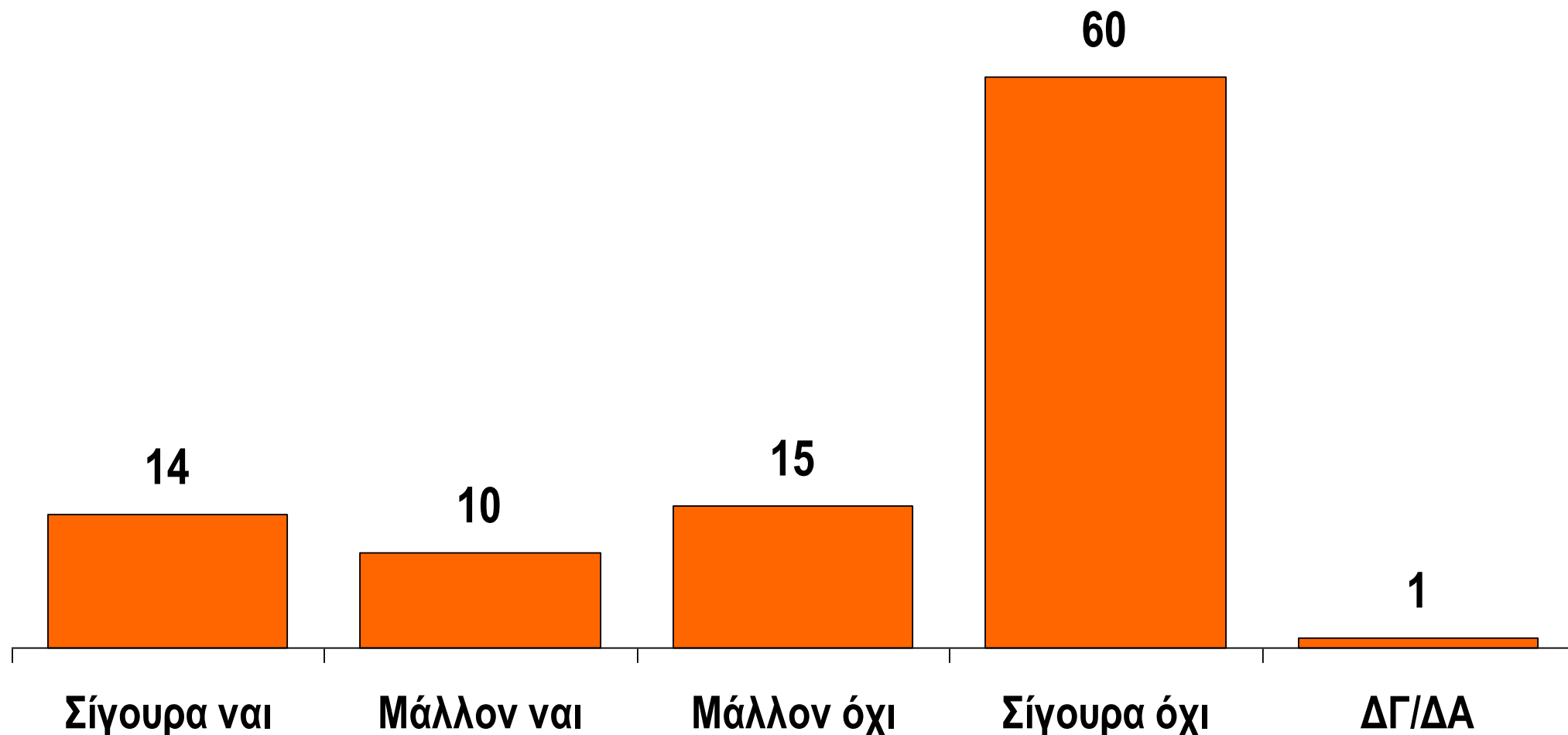
Όταν βλέπετε ειδήσεις στην τηλεόραση, τι σας αρέσει περισσότερο;  
(Κατά ψήφο στις Βουλευτικές Εκλογές του Μαρτίου 2004)



\* Ενδεικτικά στοιχεία λόγω μικρής αριθμητικής βάσης

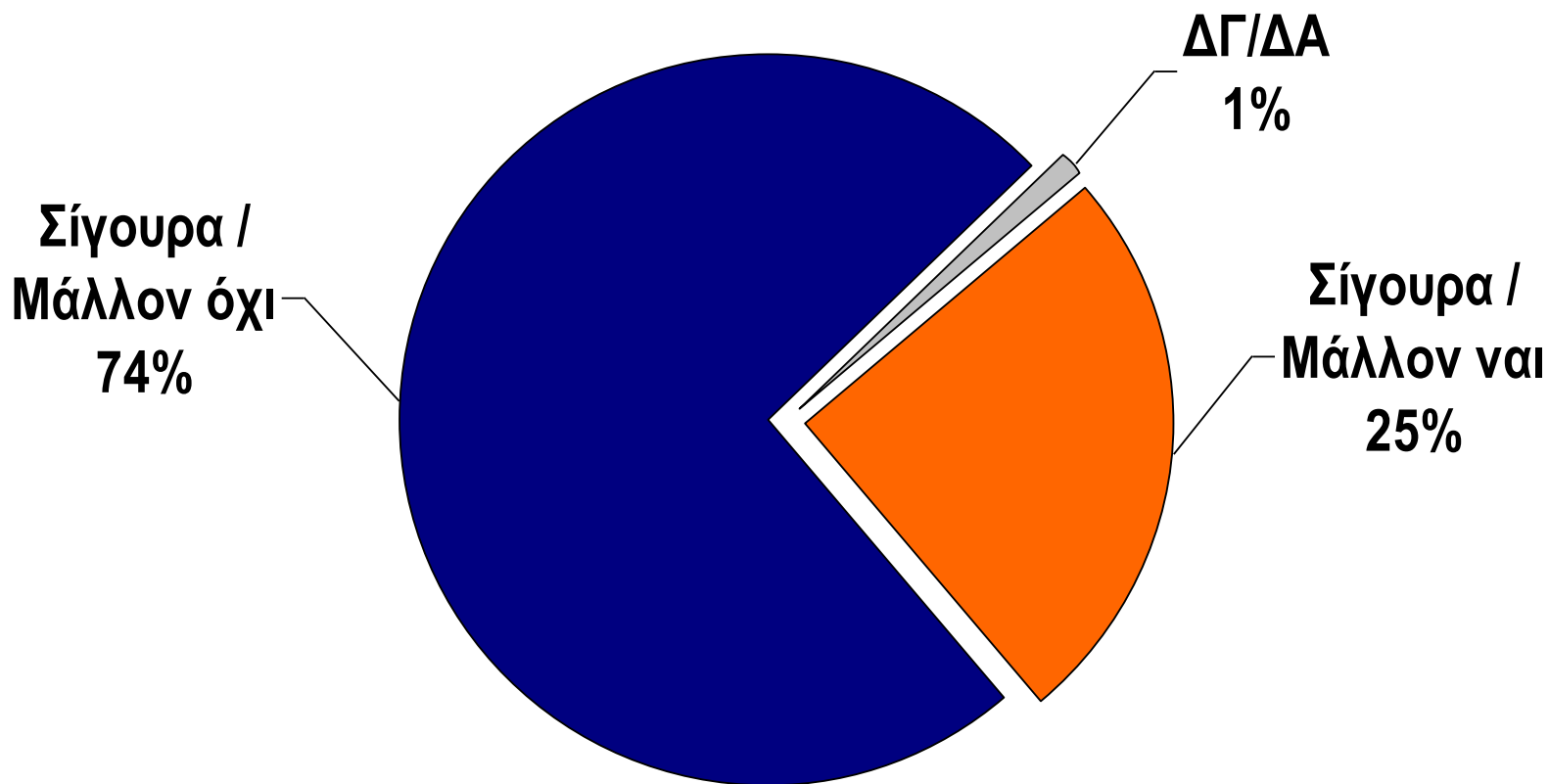
# ΠΡΟΚΛΗΣΗ ΕΝΔΙΑΦΕΡΟΝΤΟΣ ΑΠΟ ΤΗΝ ΕΝΤΟΝΗ ΑΝΤΙΠΑΡΑΘΕΣΗ ΣΤΑ ΠΑΡΑΘΥΡΑ

Όταν στις ειδήσεις υπάρχει έντονη αντιπαράθεση ανάμεσα στους καλεσμένους των παραθύρων, πιστεύετε ότι τότε οι ειδήσεις γίνονται πιο ενδιαφέρουσες, αποκτούν μεγαλύτερο ενδιαφέρον για τους τηλεθεατές;



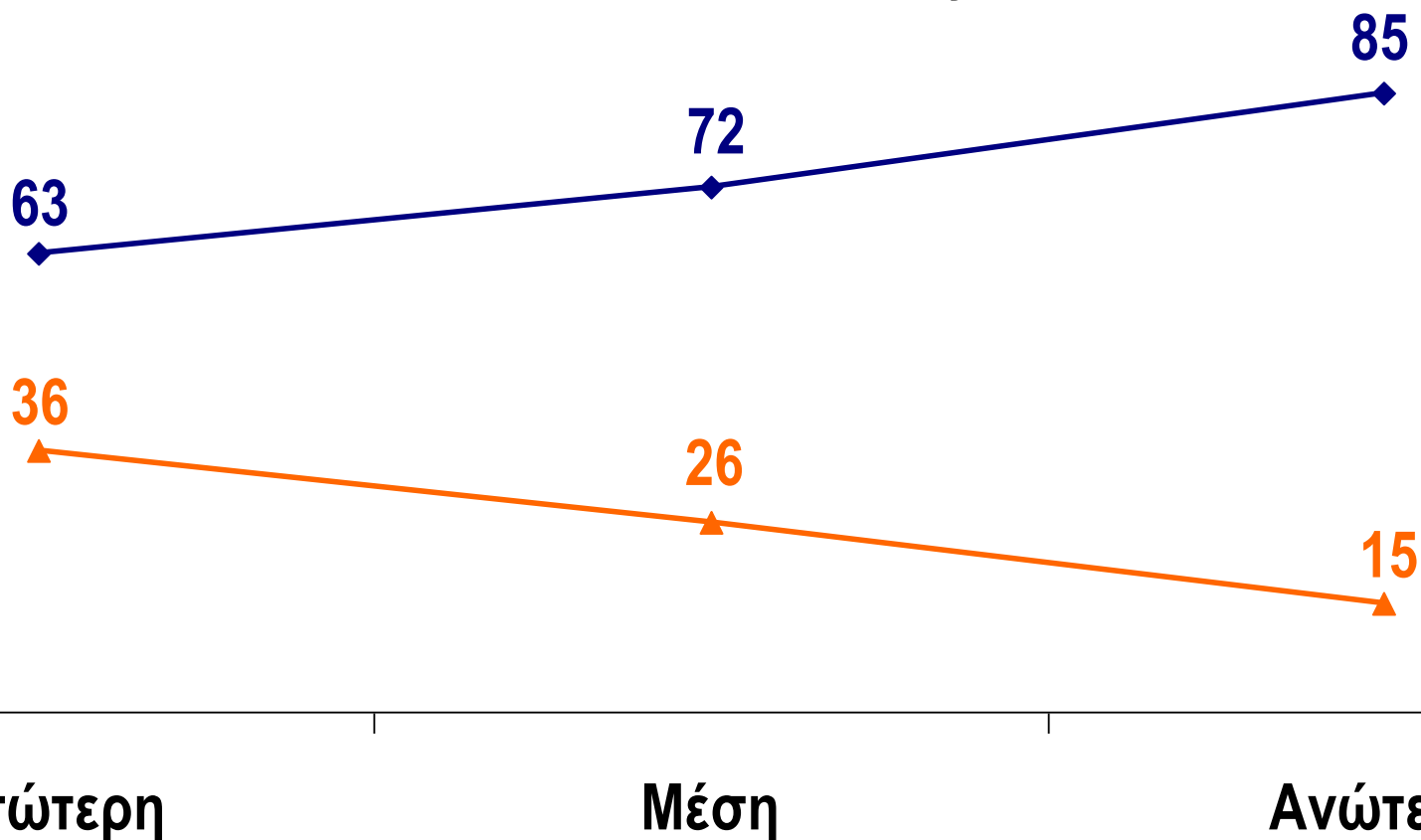
# ΠΡΟΚΛΗΣΗ ΕΝΔΙΑΦΕΡΟΝΤΟΣ ΑΠΟ ΤΗΝ ΕΝΤΟΝΗ ΑΝΤΙΠΑΡΑΘΕΣΗ ΣΤΑ ΠΑΡΑΘΥΡΑ

Όταν στις ειδήσεις υπάρχει έντονη αντιπαράθεση ανάμεσα στους καλεσμένους των παραθύρων, πιστεύετε ότι τότε οι ειδήσεις γίνονται πιο ενδιαφέρουσες, αποκτούν μεγαλύτερο ενδιαφέρον για τους τηλεθεατές;



# ΠΡΟΚΛΗΣΗ ΕΝΔΙΑΦΕΡΟΝΤΟΣ ΑΠΟ ΤΗΝ ΕΝΤΟΝΗ ΑΝΤΙΠΑΡΑΘΕΣΗ ΣΤΑ ΠΑΡΑΘΥΡΑ

Όταν στις ειδήσεις υπάρχει έντονη αντιπαράθεση ανάμεσα στους καλεσμένους των παραθύρων, πιστεύετε ότι τότε οι ειδήσεις γίνονται πιο ενδιαφέρουσες, αποκτούν μεγαλύτερο ενδιαφέρον για τους τηλεθεατές;  
(Κατά επίπεδο εκπαίδευσης)



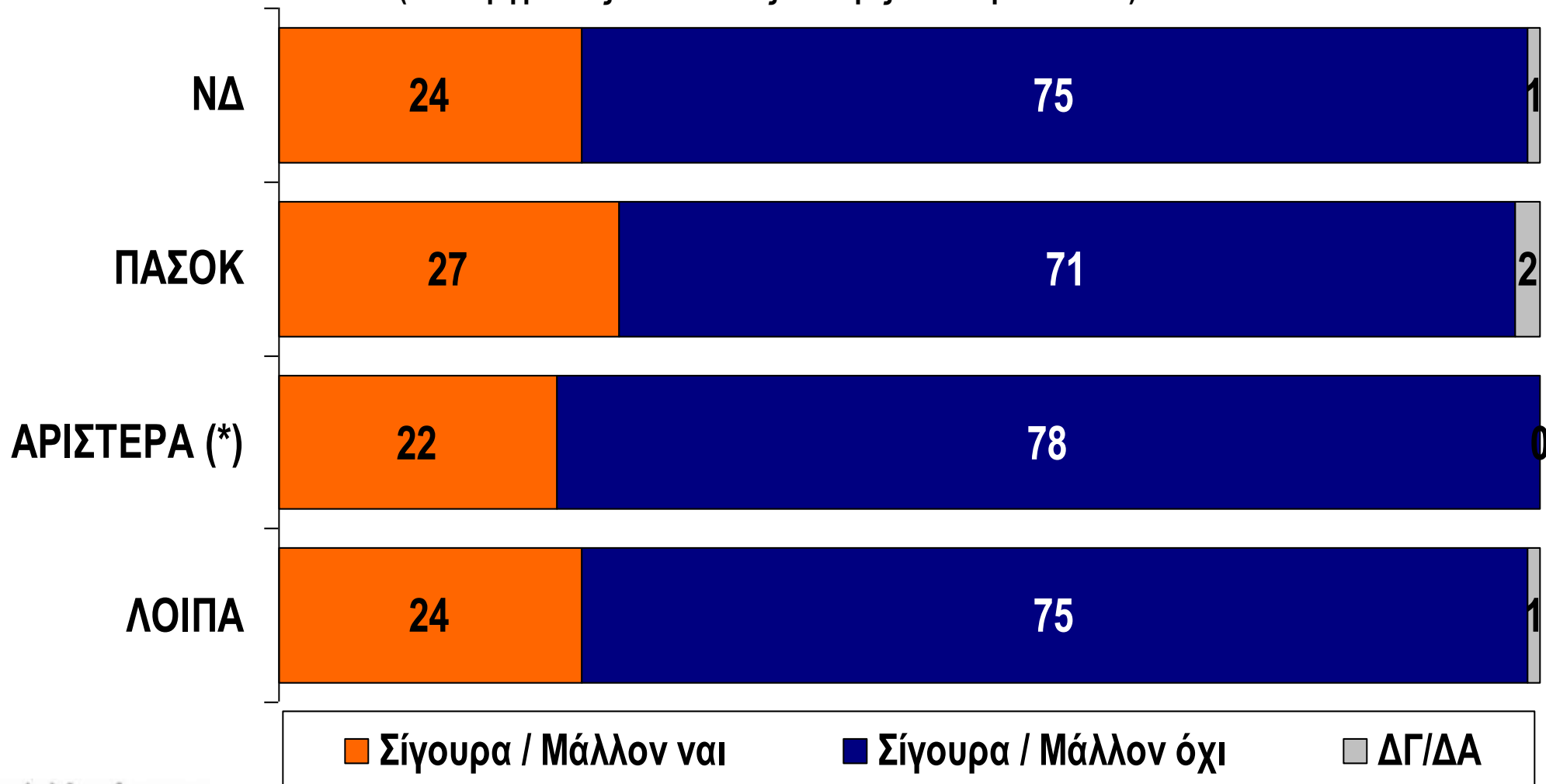
—▲ Σίγουρα / Μάλλον ναι

—◆ Σίγουρα / Μάλλον όχι

# ΠΡΟΚΛΗΣΗ ΕΝΔΙΑΦΕΡΟΝΤΟΣ ΑΠΟ ΤΗΝ ΕΝΤΟΝΗ ΑΝΤΙΠΑΡΑΘΕΣΗ ΣΤΑ ΠΑΡΑΘΥΡΑ

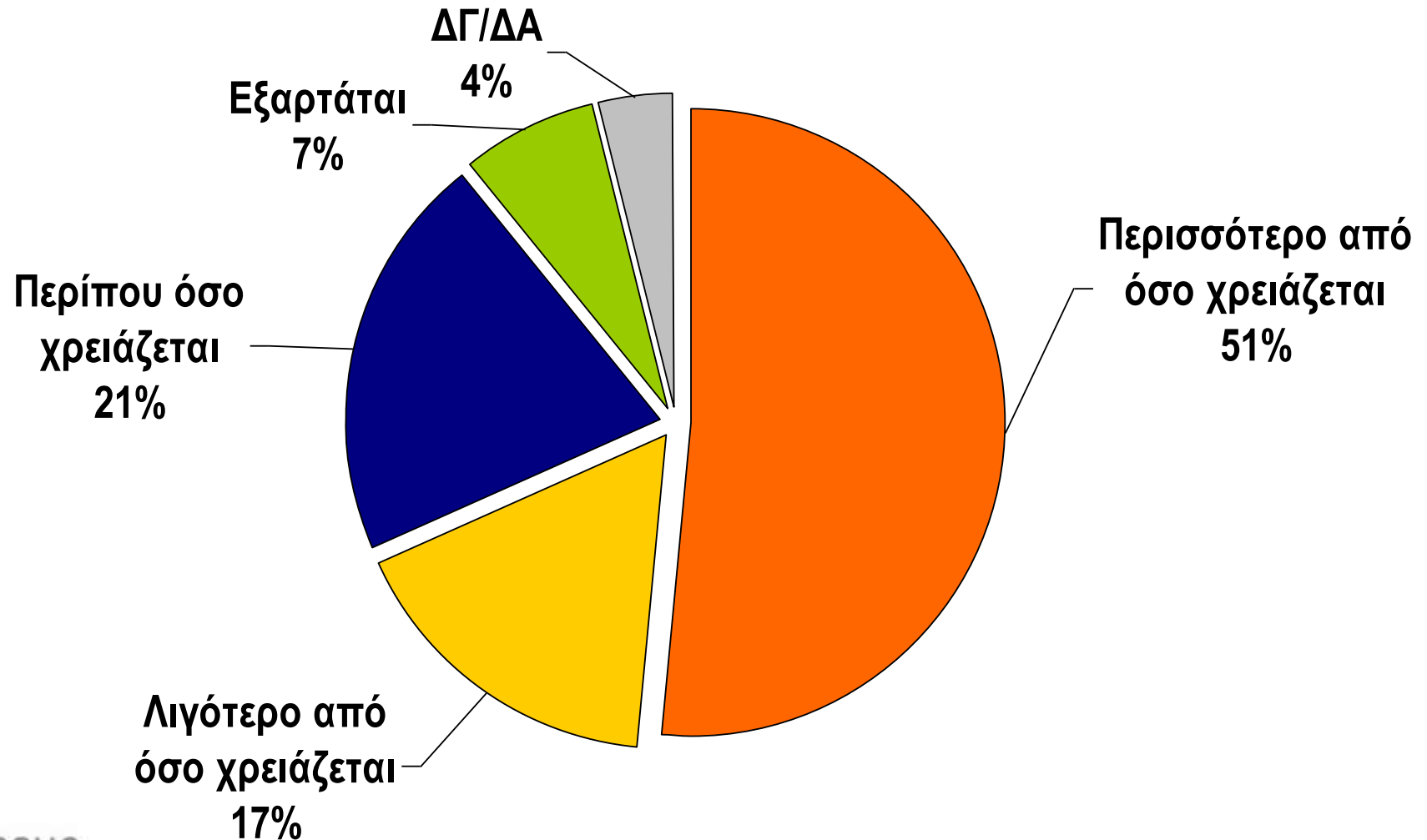
Όταν στις ειδήσεις υπάρχει έντονη αντιπαράθεση ανάμεσα στους καλεσμένους των παραθύρων, πιστεύετε ότι τότε οι ειδήσεις γίνονται πιο ενδιαφέρουσες, αποκτούν μεγαλύτερο ενδιαφέρον για τους τηλεθεατές;

(Κατά ψήφο στις Βουλευτικές Εκλογές του Μαρτίου 2004)



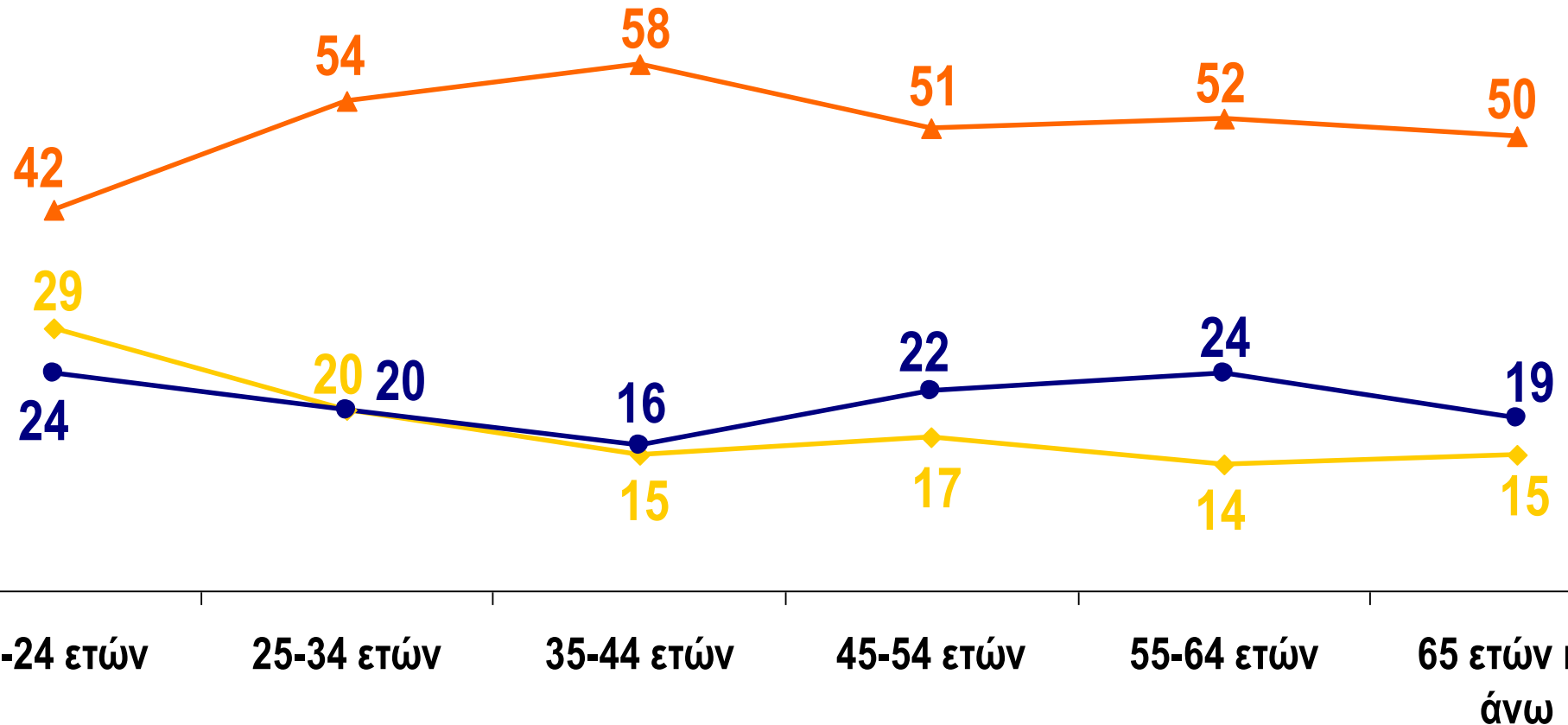
# ΠΑΡΟΥΣΙΑ ΠΟΛΙΤΙΚΩΝ ΣΤΑ ΤΗΛΕΟΠΤΙΚΑ ΔΕΛΤΙΑ ΕΙΔΗΣΕΩΝ

Τι γνώμη έχετε για την παρουσία των πολιτικών (υπουργοί, βουλευτές, κομματικά στελέχη) στα δελτία ειδήσεων στην τηλεόραση; Οι πολιτικοί εμφανίζονται στα δελτία ειδήσεων περισσότερο από όσο χρειάζεται, λιγότερο από όσο χρειάζεται, ή περίπου όσο χρειάζεται;



# ΠΑΡΟΥΣΙΑ ΠΟΛΙΤΙΚΩΝ ΣΤΑ ΤΗΛΕΟΠΤΙΚΑ ΔΕΛΤΙΑ ΕΙΔΗΣΕΩΝ

Τι γνώμη έχετε για την παρουσία των πολιτικών (υπουργοί, βουλευτές, κομματικά στελέχη) στα δελτία ειδήσεων στην τηλεόραση; Οι πολιτικοί εμφανίζονται στα δελτία ειδήσεων περισσότερο από όσο χρειάζεται, λιγότερο από όσο χρειάζεται, ή περίπου όσο χρειάζεται; (Κατά ηλικιακή κατηγορία)

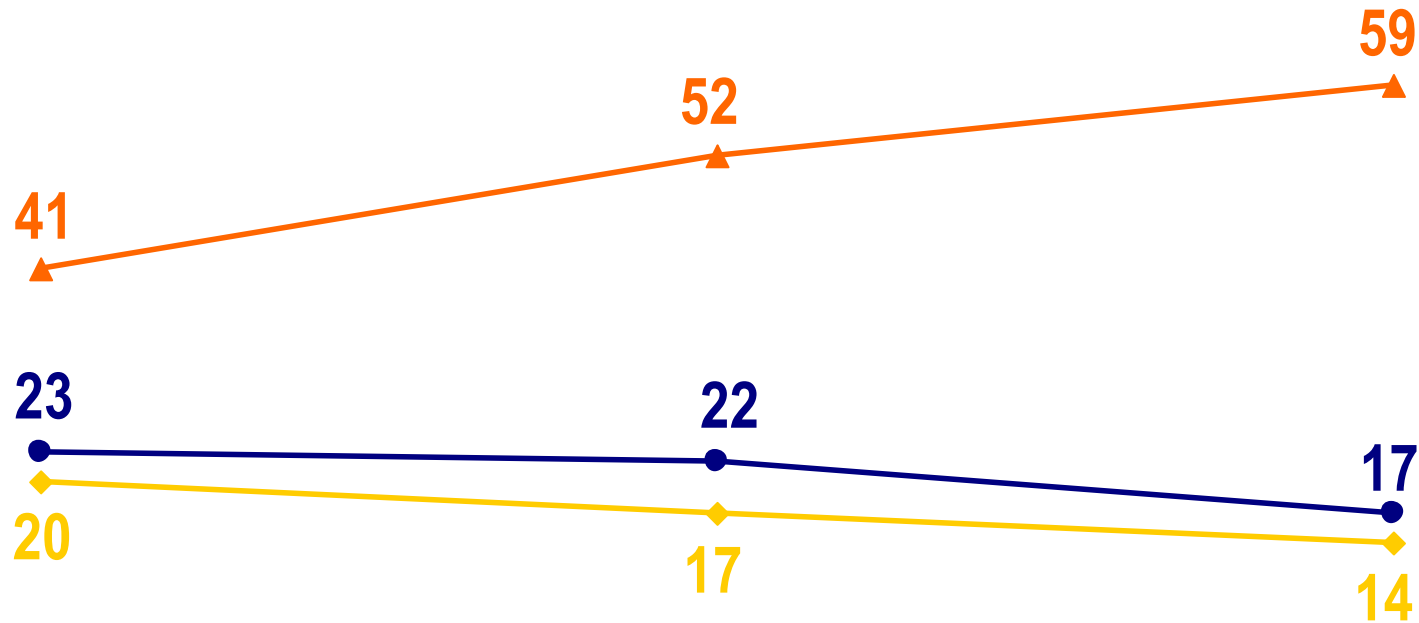


▲ Περισσότερο από όσο χρειάζεται    ◆ Λιγότερο από όσο χρειάζεται    ● Περίπου όσο χρειάζεται



# ΠΑΡΟΥΣΙΑ ΠΟΛΙΤΙΚΩΝ ΣΤΑ ΤΗΛΕΟΠΤΙΚΑ ΔΕΛΤΙΑ ΕΙΔΗΣΕΩΝ

Τι γνώμη έχετε για την παρουσία των πολιτικών (υπουργοί, βουλευτές, κομματικά στελέχη) στα δελτία ειδήσεων στην τηλεόραση; Οι πολιτικοί εμφανίζονται στα δελτία ειδήσεων περισσότερο από όσο χρειάζεται, λιγότερο από όσο χρειάζεται, ή περίπου όσο χρειάζεται; (Κατά επίπεδο εκπαίδευσης)



Κατώτερη

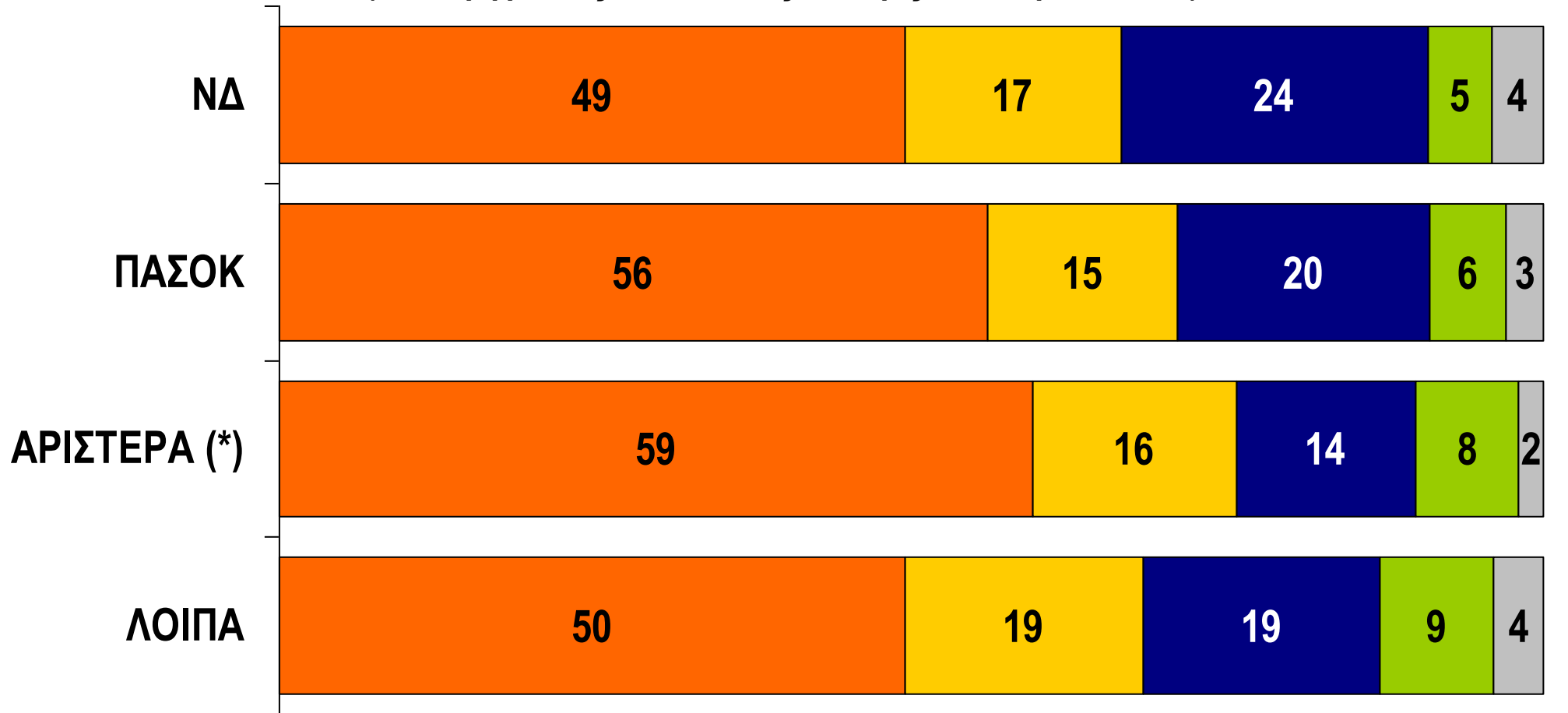
Μέση

Ανώτερη

▲ Περισσότερο από όσο χρειάζεται    ◆ Λιγότερο από όσο χρειάζεται    ● Περίπου όσο χρειάζεται

# ΠΑΡΟΥΣΙΑ ΠΟΛΙΤΙΚΩΝ ΣΤΑ ΤΗΛΕΟΠΤΙΚΑ ΔΕΛΤΙΑ ΕΙΔΗΣΕΩΝ

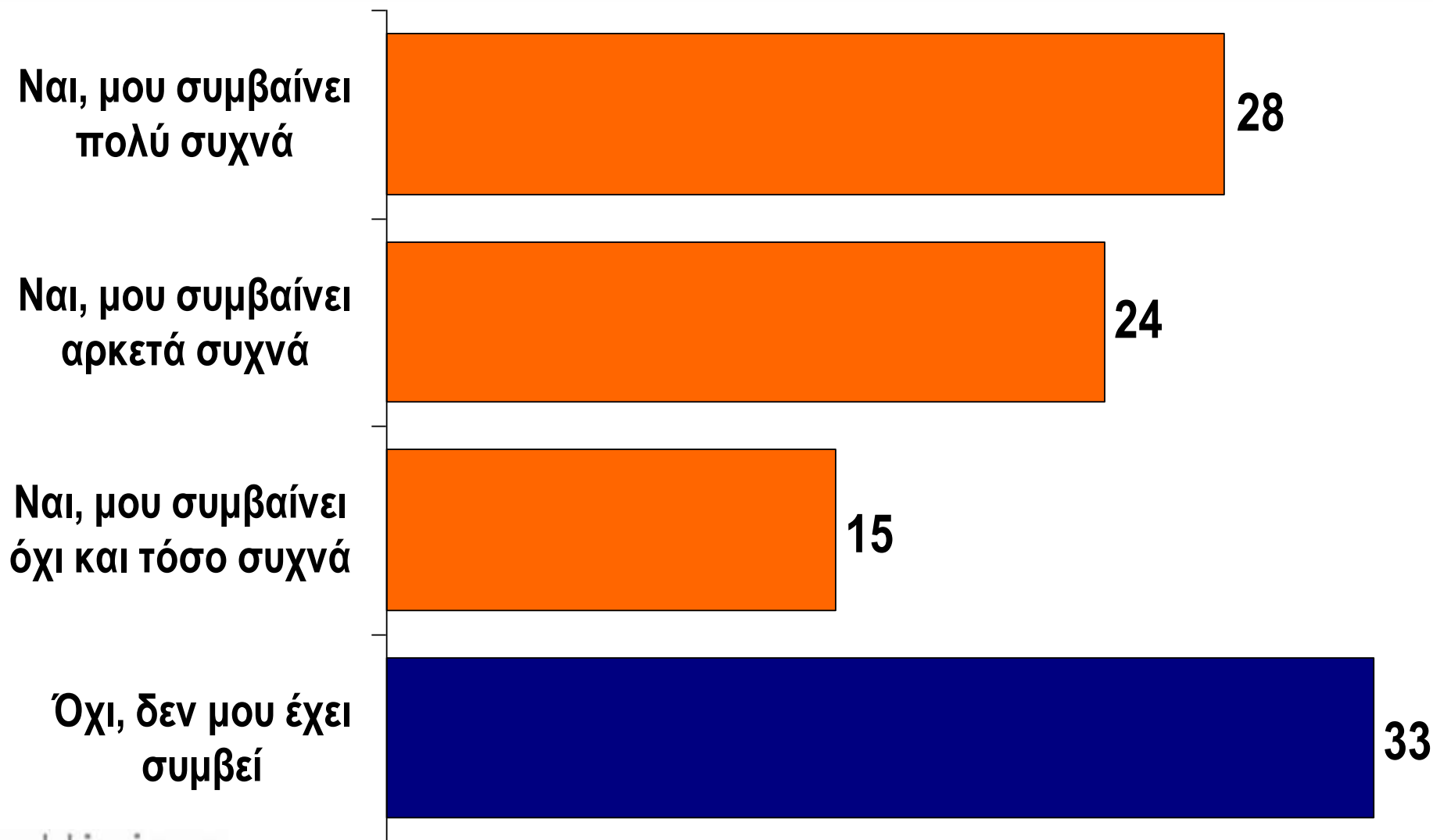
Τι γνώμη έχετε για την παρουσία των πολιτικών (υπουργοί, βουλευτές, κομματικά στελέχη) στα δελτία ειδήσεων στην τηλεόραση; Οι πολιτικοί εμφανίζονται στα δελτία ειδήσεων περισσότερο από όσο χρειάζεται, λιγότερο από όσο χρειάζεται, ή περίπου όσο χρειάζεται; (Κατά ψήφο στις Βουλευτικές Εκλογές του Μαρτίου 2004)



■ Περισσότερο από όσο χρειάζεται ■ Λιγότερο από όσο χρειάζεται ■ Περίπου όσο χρειάζεται ■ Εξαρτάται ■ ΔΓ/ΔΑ

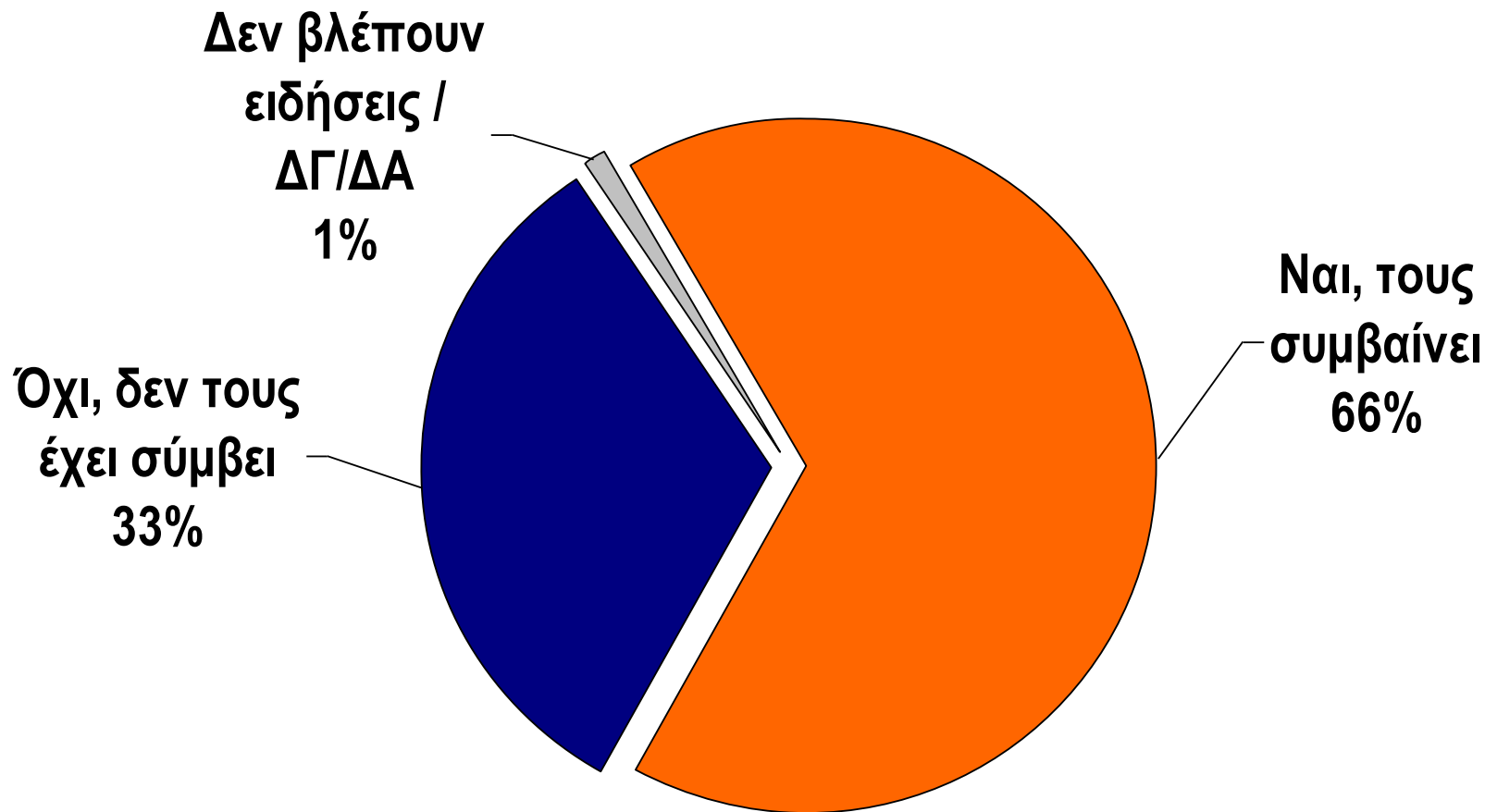
# ΑΠΩΛΕΙΑ ΧΡΟΝΟΥ ΣΤΙΣ ΤΗΛΕΟΠΤΙΚΕΣ ΕΙΔΗΣΕΙΣ

Μετά από ένα δελτίο ειδήσεων που έχετε δει στην τηλεόραση, σας έχει συμβεί ποτέ να σκεφτείτε ότι χάσατε το χρόνο σας; **(ΕΑΝ ΝΑΙ)** Πόσο συχνά σας συμβαίνει αυτό;



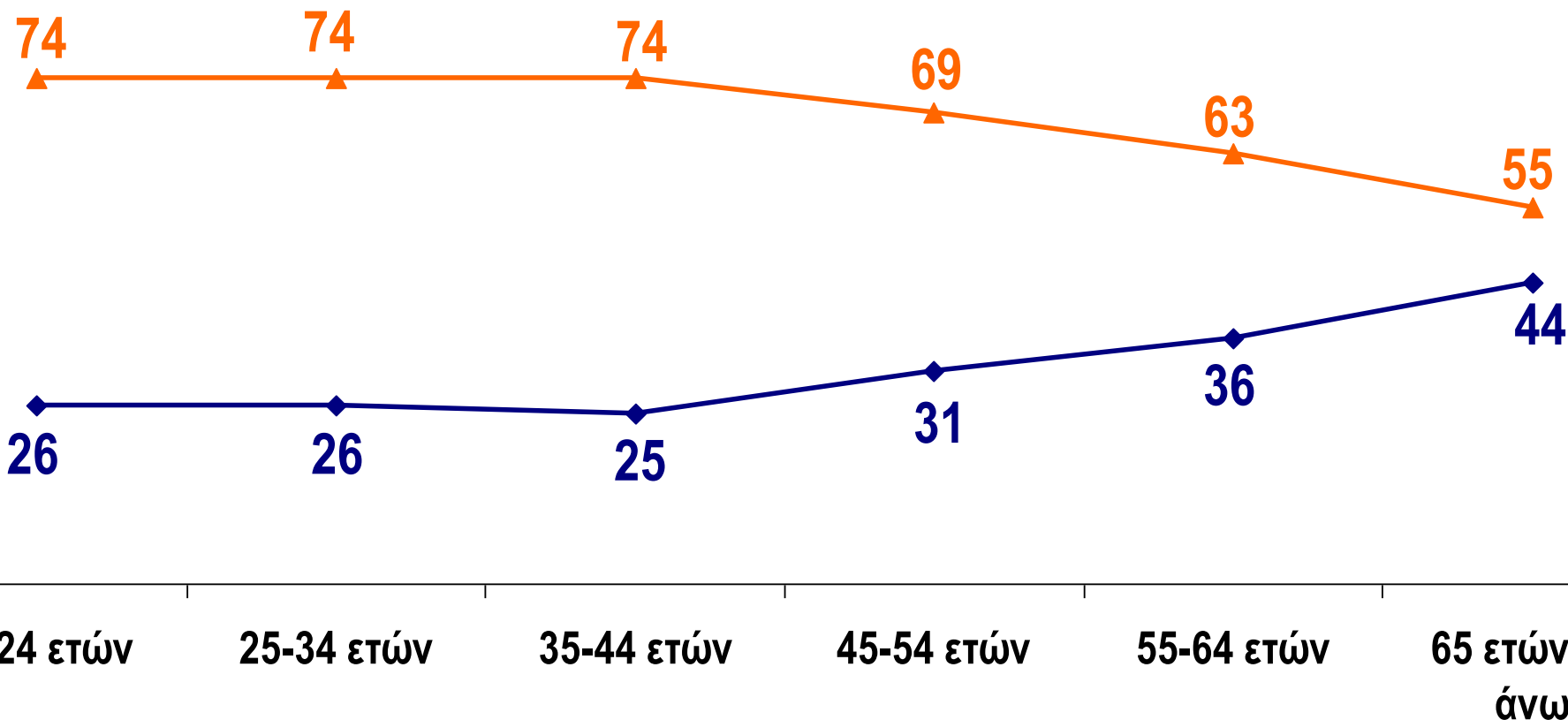
# ΑΠΩΛΕΙΑ ΧΡΟΝΟΥ ΣΤΙΣ ΤΗΛΕΟΠΤΙΚΕΣ ΕΙΔΗΣΕΙΣ

Μετά από ένα δελτίο ειδήσεων που έχετε δει στην τηλεόραση, σας έχει συμβεί ποτέ να σκεφτείτε ότι χάσατε το χρόνο σας;



# ΑΠΩΛΕΙΑ ΧΡΟΝΟΥ ΣΤΙΣ ΤΗΛΕΟΠΤΙΚΕΣ ΕΙΔΗΣΕΙΣ

Μετά από ένα δελτίο ειδήσεων που έχετε δει στην τηλεόραση, σας έχει συμβεί ποτέ να σκεφτείτε ότι χάσατε το χρόνο σας;  
(Κατά ηλικιακή κατηγορία)

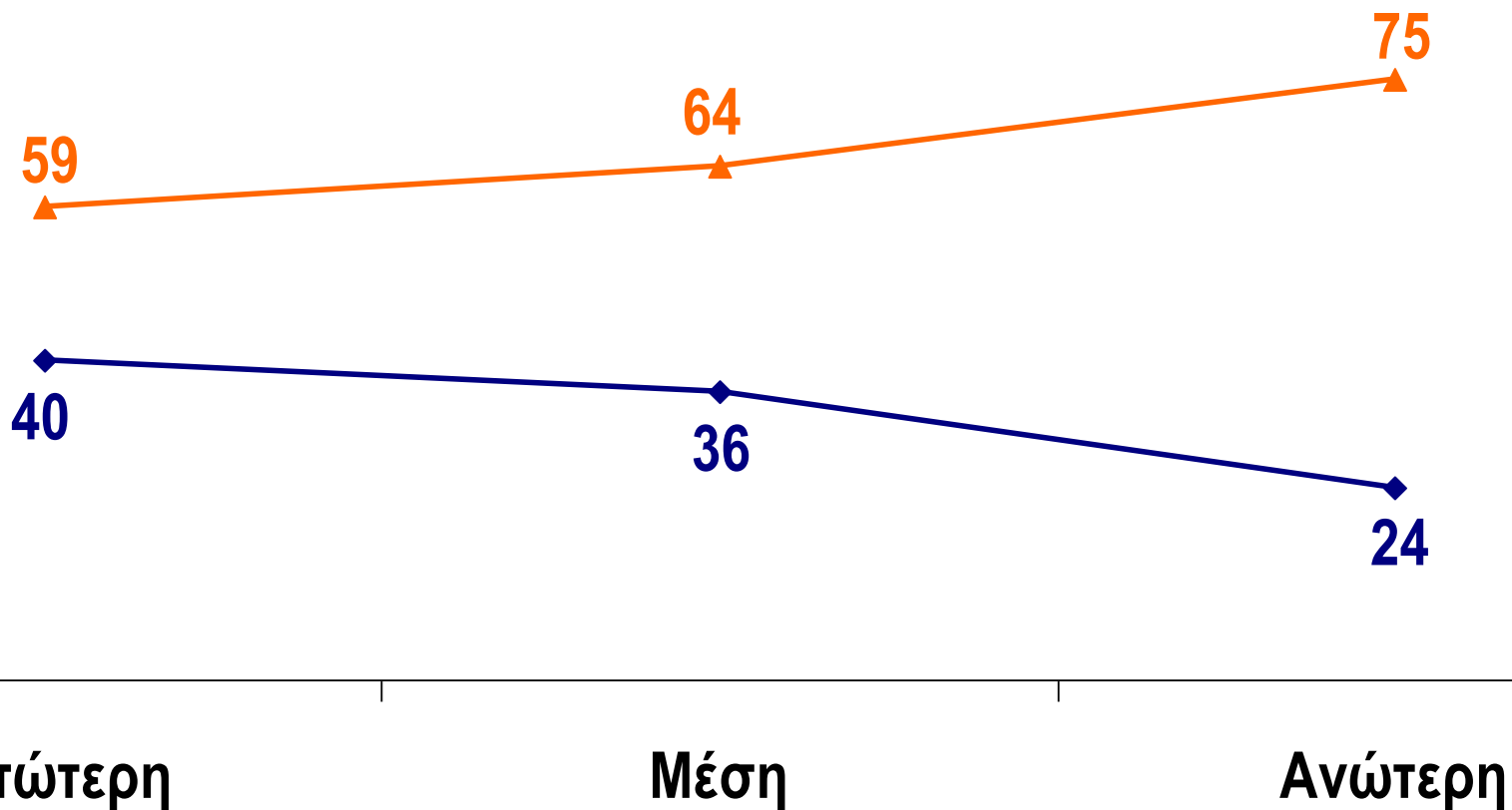


▲ Ναι, τους συμβαίνει

◆ Όχι, δεν τους έχει σύμβει

# ΑΠΩΛΕΙΑ ΧΡΟΝΟΥ ΣΤΙΣ ΤΗΛΕΟΠΤΙΚΕΣ ΕΙΔΗΣΕΙΣ

Μετά από ένα δελτίο ειδήσεων που έχετε δει στην τηλεόραση, σας έχει συμβεί ποτέ να σκεφτείτε ότι χάσατε το χρόνο σας;  
(Κατά επίπεδο εκπαίδευσης)



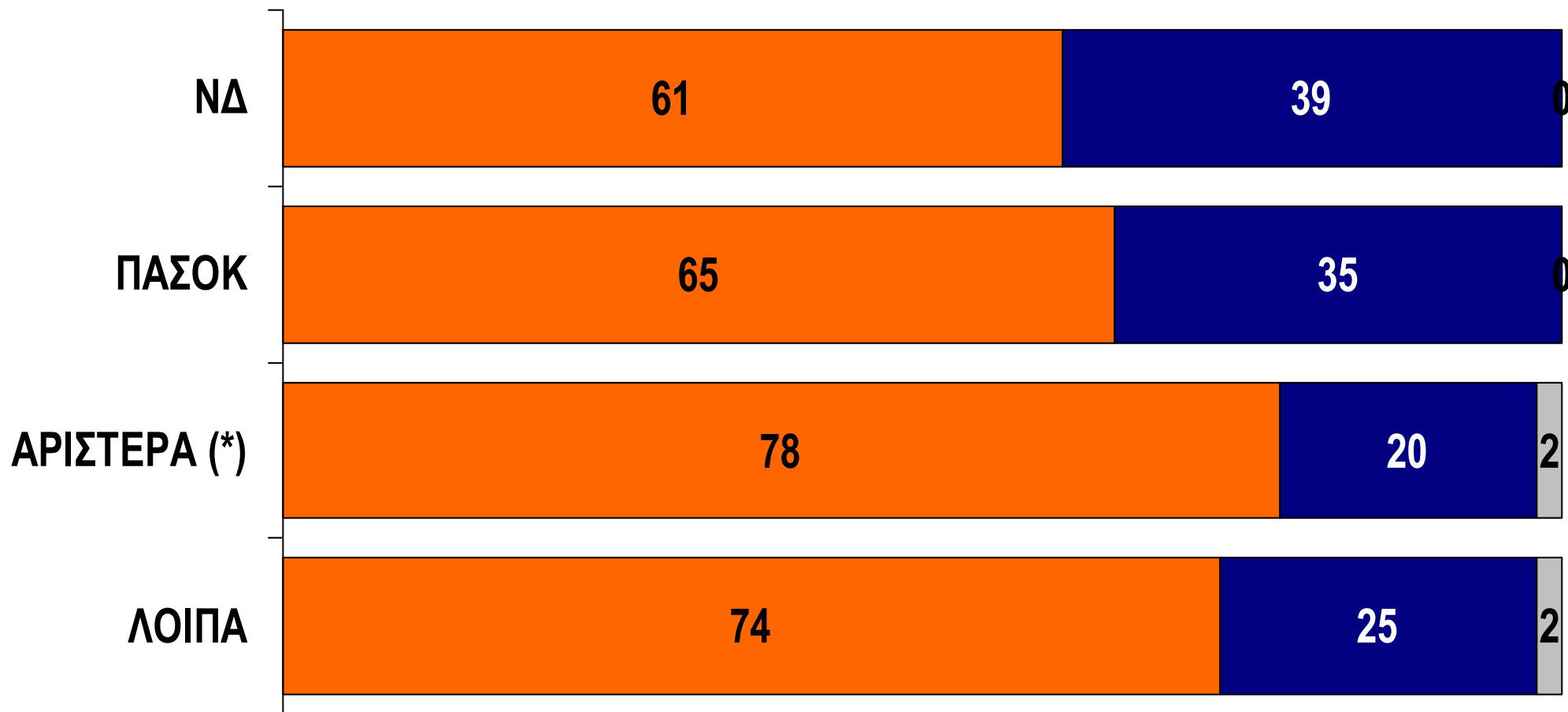
▲ Ναι, τους συμβαίνει

◆ Όχι, δεν τους έχει σύμβει

# ΑΠΩΛΕΙΑ ΧΡΟΝΟΥ ΣΤΙΣ ΤΗΛΕΟΠΤΙΚΕΣ ΕΙΔΗΣΕΙΣ

Μετά από ένα δελτίο ειδήσεων που έχετε δει στην τηλεόραση, σας έχει συμβεί ποτέ να σκεφτείτε ότι χάσατε το χρόνο σας;

(Κατά ψήφο στις Βουλευτικές Εκλογές του Μαρτίου 2004)



■ Ναι, τους συμβαίνει

■ Όχι, δεν τους έχει συμβεί

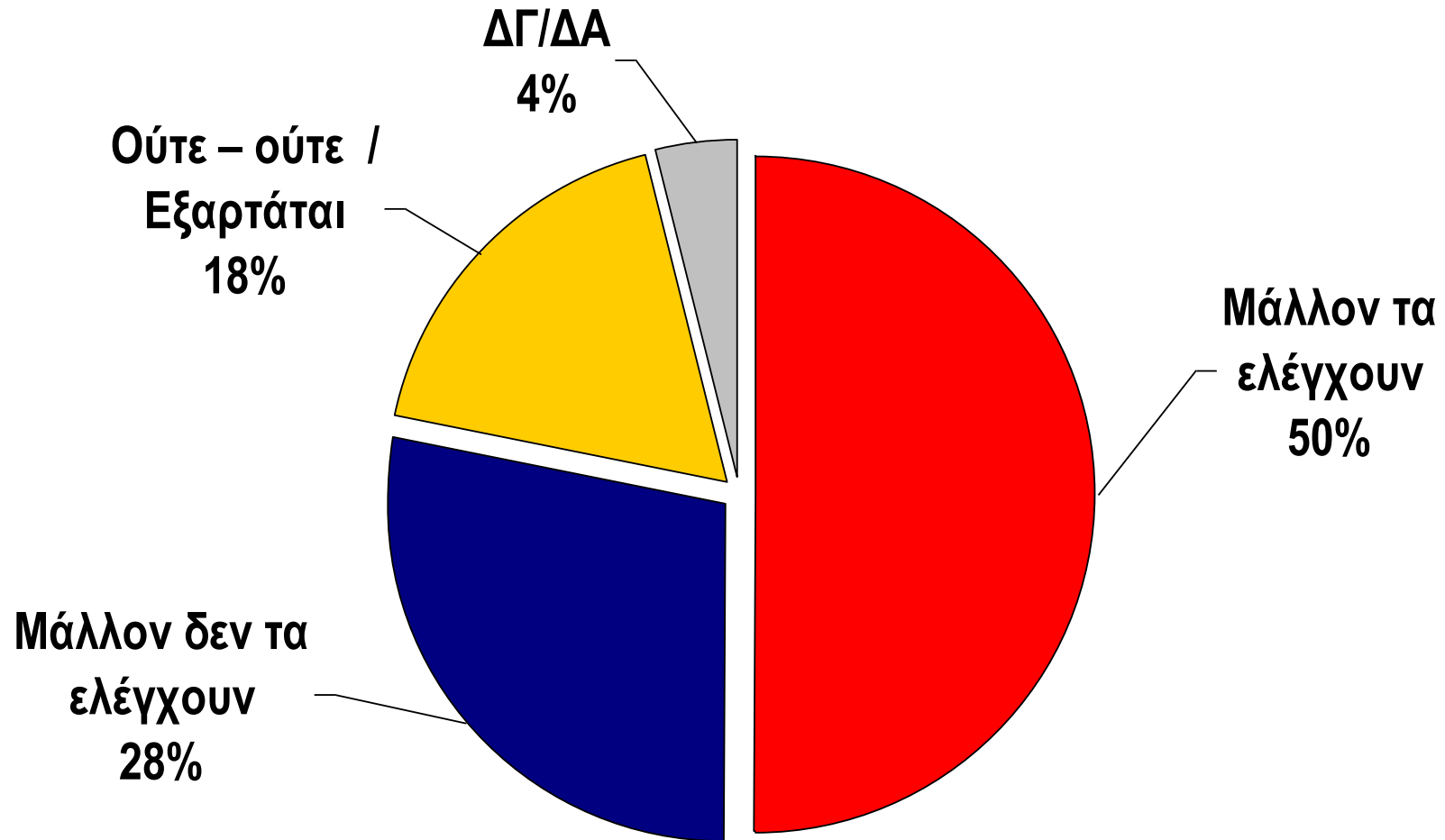
■ Δεν βλέπουν ειδήσεις / ΔΓ/ΔΑ

\* Ενδεικτικά στοιχεία λόγω μικρής αριθμητικής βάσης

Διάγραμμα 63

# ΕΙΚΟΝΑ ΔΗΜΟΣΙΟΓΡΑΦΩΝ

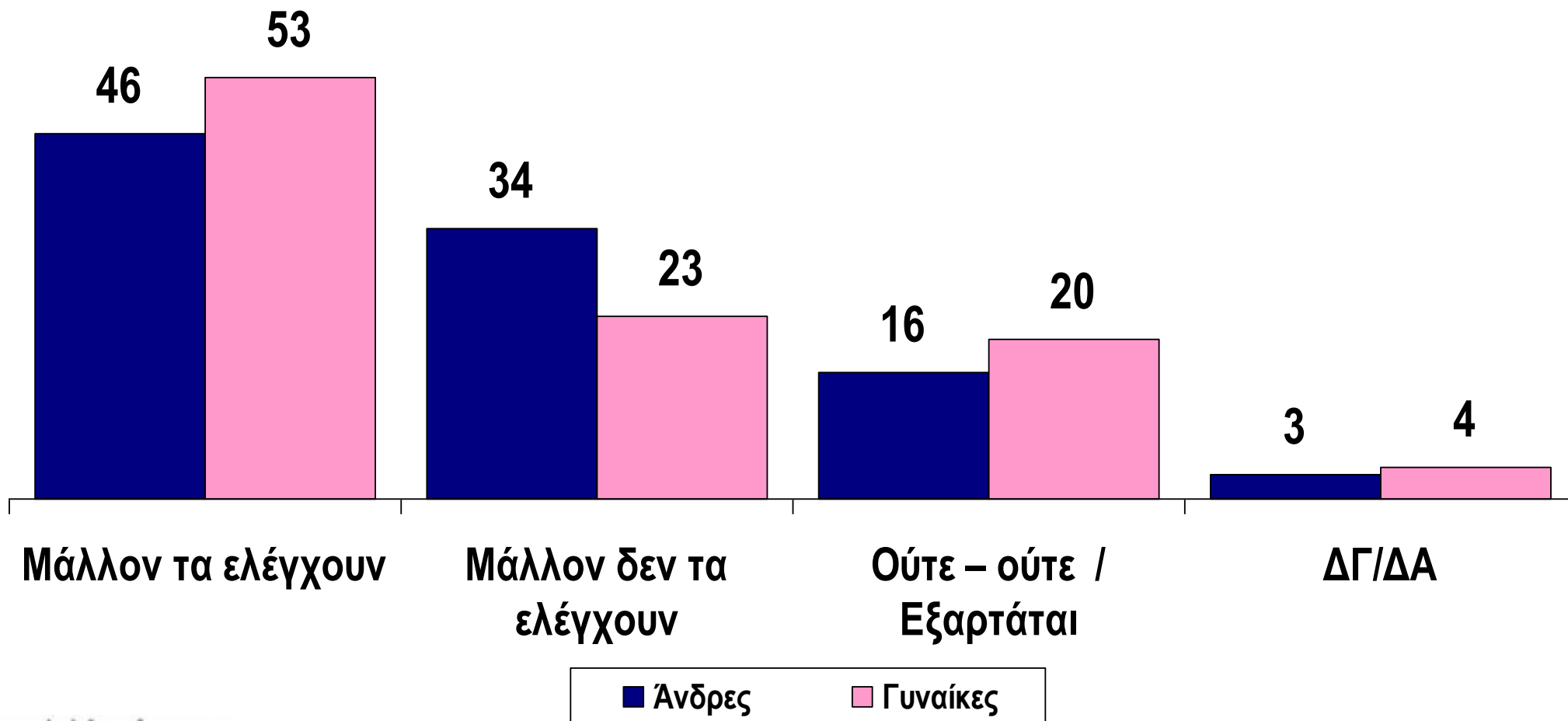
Οι δημοσιογράφοι στις ειδήσεις, μάλλον ελέγχουν και διασταυρώνουν τις πληροφορίες και τα στοιχεία τους, πριν να τα παρουσιάσουν στα δελτία ειδήσεων, ή μάλλον δεν τα ελέγχουν ούτε τα διασταυρώνουν;





# ΕΙΚΟΝΑ ΔΗΜΟΣΙΟΓΡΑΦΩΝ

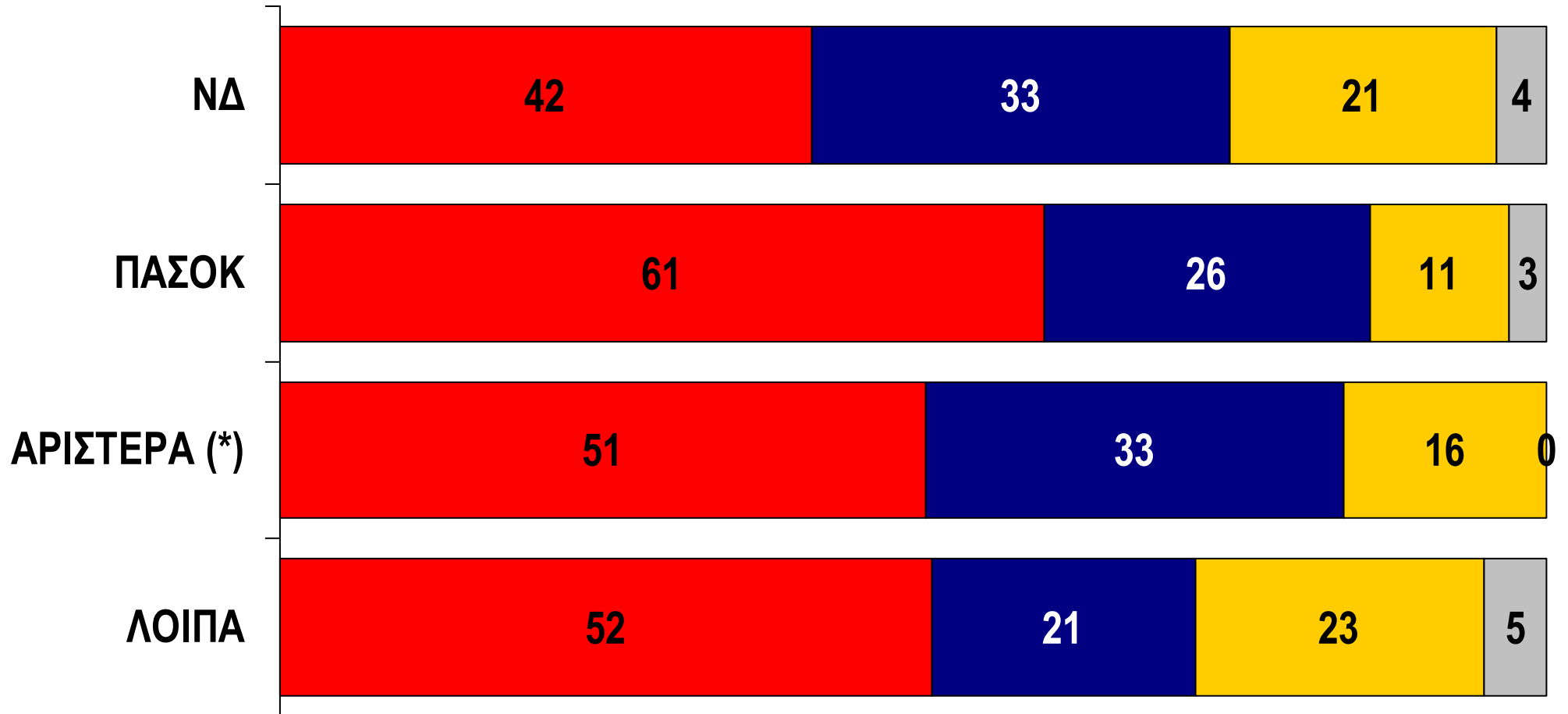
Οι δημοσιογράφοι στις ειδήσεις, μάλλον ελέγχουν και διασταυρώνουν τις πληροφορίες και τα στοιχεία τους, πριν να τα παρουσιάσουν στα δελτία ειδήσεων, ή μάλλον δεν τα ελέγχουν ούτε τα διασταυρώνουν;  
(Κατά φύλο)



# ΕΙΚΟΝΑ ΔΗΜΟΣΙΟΓΡΑΦΩΝ

Οι δημοσιογράφοι στις ειδήσεις, μάλλον ελέγχουν και διασταυρώνουν τις πληροφορίες και τα στοιχεία τους, πριν να τα παρουσιάσουν στα δελτία ειδήσεων, ή μάλλον δεν τα ελέγχουν ούτε τα διασταυρώνουν;

(Κατά ψήφο στις Βουλευτικές Εκλογές του Μαρτίου 2004)



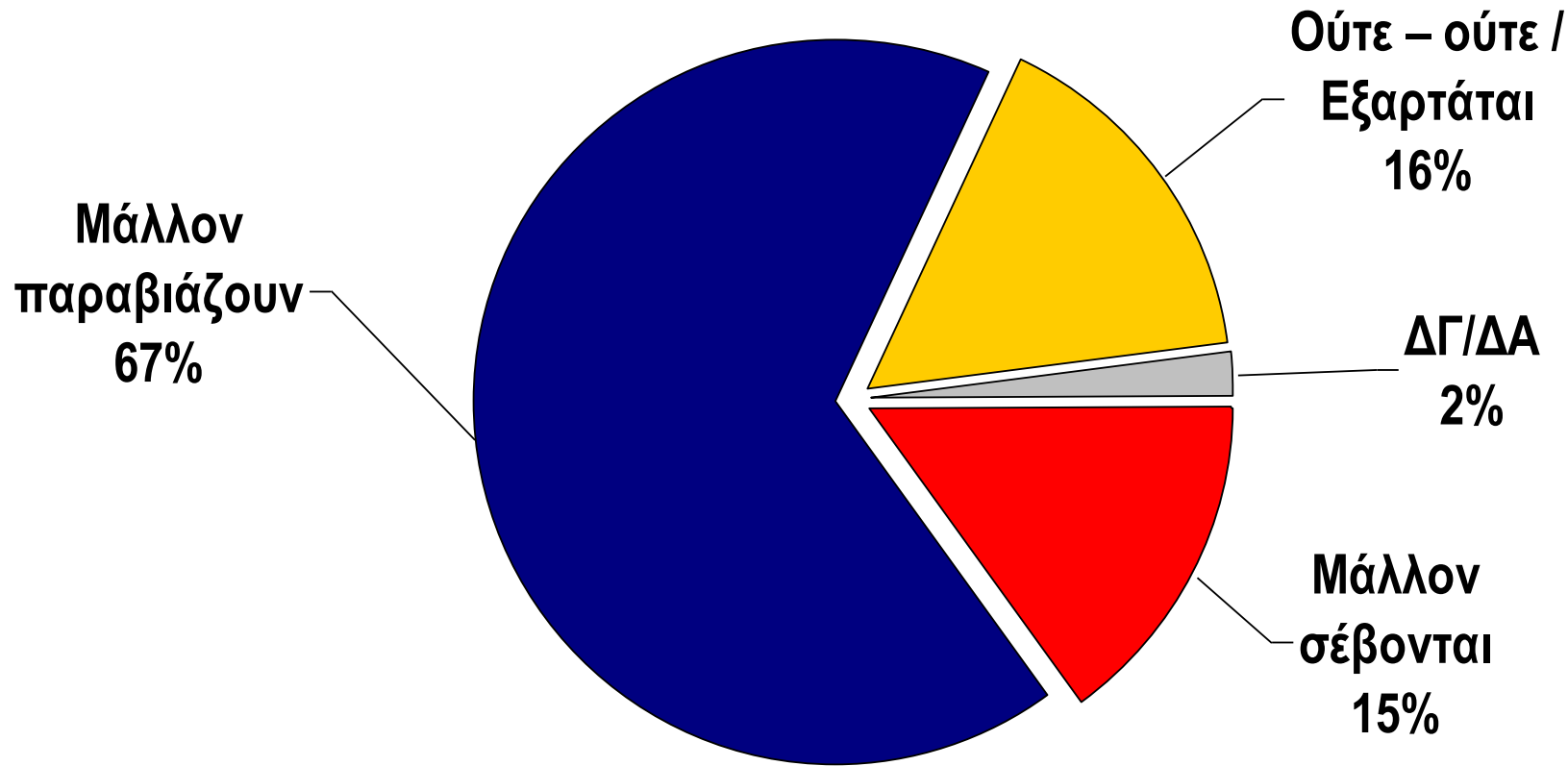
■ Μάλλον τα ελέγχουν ■ Μάλλον δεν τα ελέγχουν ■ Ούτε – ούτε / Εξαρτάται ■ ΔΓ/ΔΑ

\* Ενδεικτικά στοιχεία λόγω μικρής αριθμητικής βάσης

Διάγραμμα 66

# ΓΝΩΜΗ ΓΙΑ ΤΟ ΣΕΒΑΣΜΟ ΤΩΝ ΑΤΟΜΙΚΩΝ ΔΙΚΑΙΩΜΑΤΩΝ ΤΩΝ ΠΟΛΙΤΩΝ ΑΠΟ ΤΟΥΣ ΔΗΜΟΣΙΟΓΡΑΦΟΥΣ ΤΗΣ ΤΗΛΕΟΡΑΣΗΣ

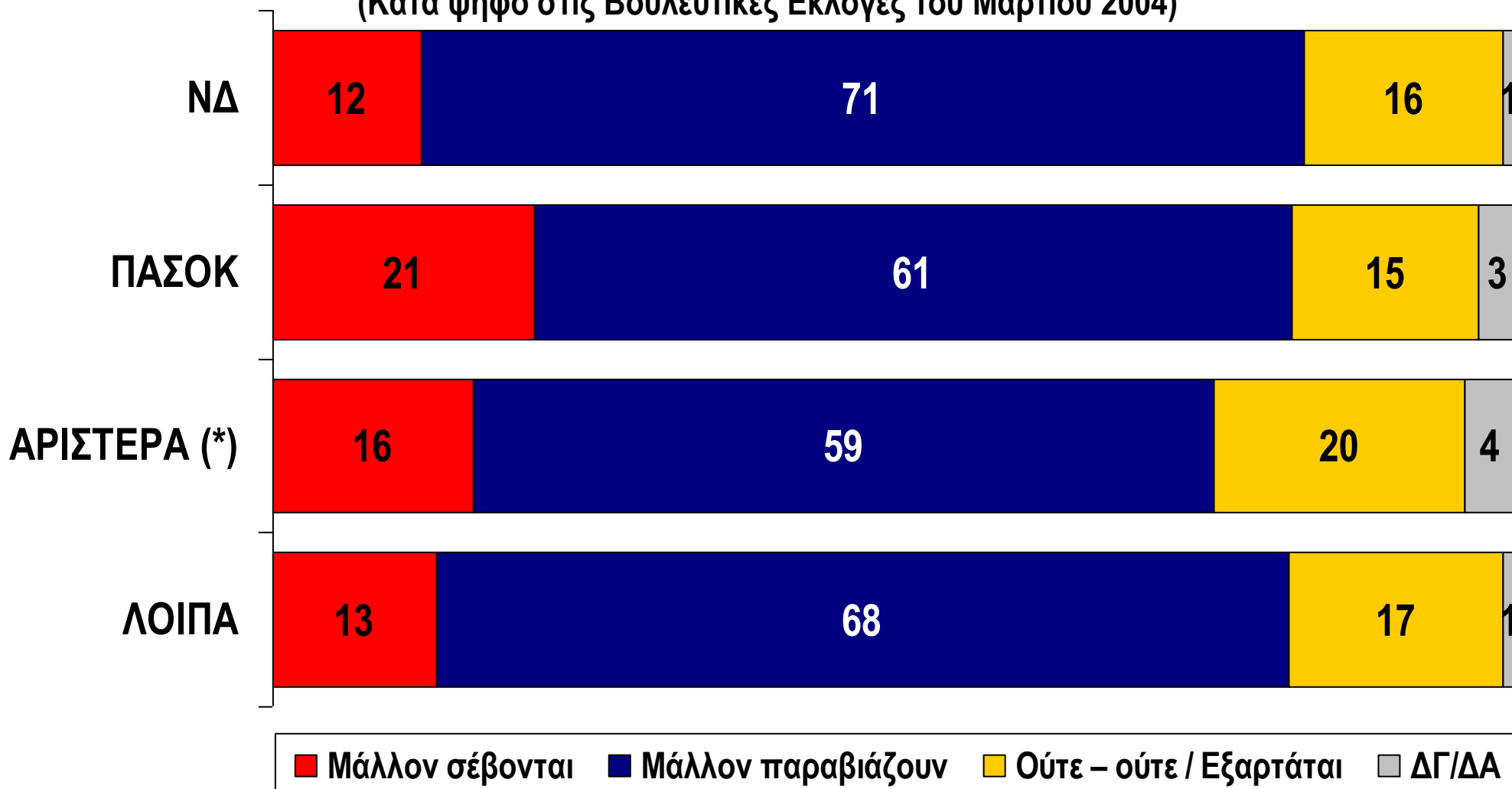
Όταν οι δημοσιογράφοι των ειδήσεων, ερευνούν στα δελτία της τηλεόρασης μια υπόθεση, που αφορά κάποιο πρόσωπο, τις περισσότερες φορές μάλλον σέβονται, ή μάλλον παραβιάζουν τα ατομικά δικαιώματά αυτού του προσώπου;



# ΓΝΩΜΗ ΓΙΑ ΤΟ ΣΕΒΑΣΜΟ ΤΩΝ ΑΤΟΜΙΚΩΝ ΔΙΚΑΙΩΜΑΤΩΝ ΤΩΝ ΠΟΛΙΤΩΝ ΑΠΟ ΤΟΥΣ ΔΗΜΟΣΙΟΓΡΑΦΟΥΣ ΤΗΣ ΤΗΛΕΟΡΑΣΗΣ

Όταν οι δημοσιογράφοι των ειδήσεων, ερευνούν στα δελτία της τηλεόρασης μια υπόθεση, που αφορά κάποιο πρόσωπο, τις περισσότερες φορές μάλλον σέβονται, ή μάλλον παραβιάζουν τα ατομικά δικαιώματα αυτού του προσώπου;

(Κατά ψήφο στις Βουλευτικές Εκλογές του Μαρτίου 2004)



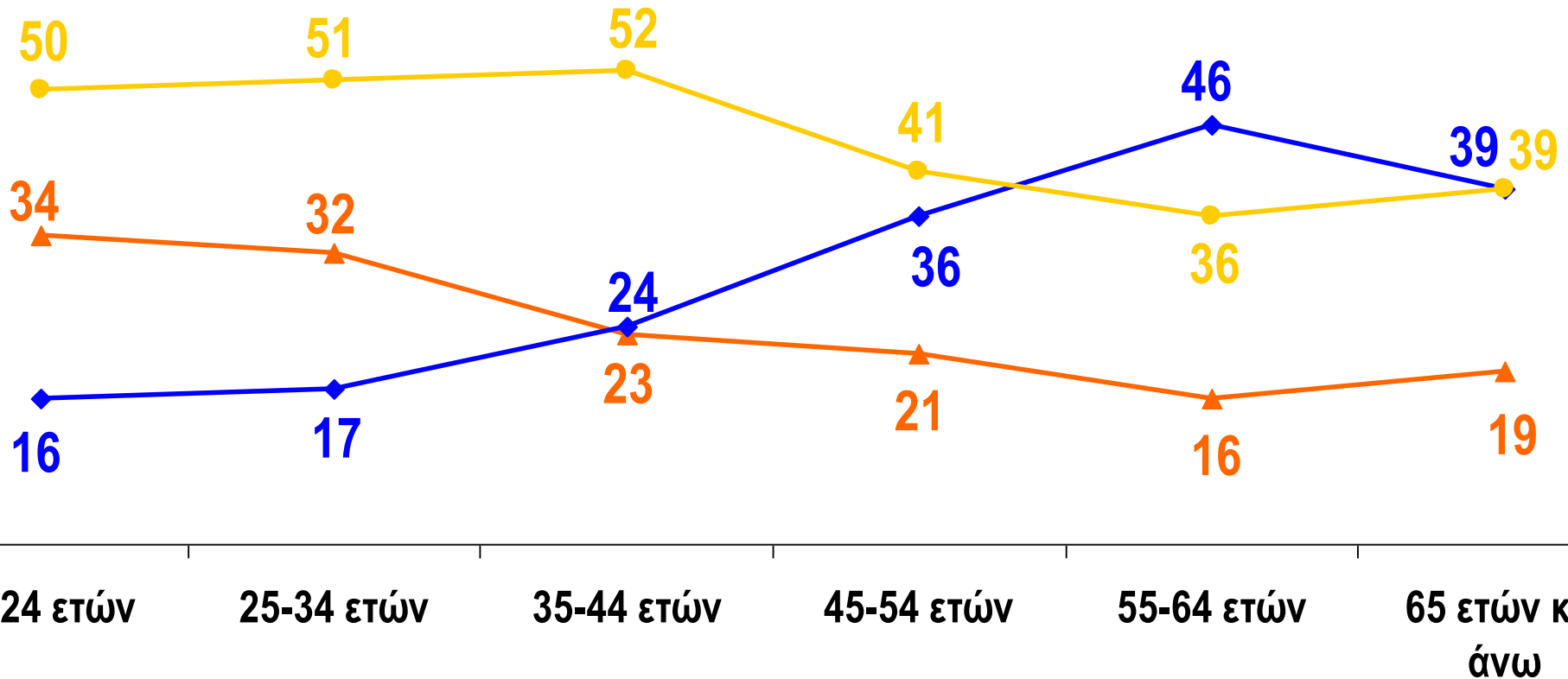
# ΠΡΟΤΙΜΗΣΗ ΤΗΛΕΟΠΤΙΚΩΝ ΠΡΟΓΡΑΜΜΑΤΩΝ

Όταν βλέπετε τηλεόραση, τι προγράμματα προτιμάτε να βλέπετε; Μάλλον τα ψυχαγωγικά προγράμματα, μάλλον τα ενημερωτικά προγράμματα, ή και τα δύο το ίδιο;



# ΠΡΟΤΙΜΗΣΗ ΤΗΛΕΟΠΤΙΚΩΝ ΠΡΟΓΡΑΜΜΑΤΩΝ

Όταν βλέπετε τηλεόραση, τι προγράμματα προτιμάτε να βλέπετε; Μάλλον τα ψυχαγωγικά προγράμματα, μάλλον τα ενημερωτικά προγράμματα, ή και τα δύο το ίδιο; (Κατά ηλικιακή κατηγορία)



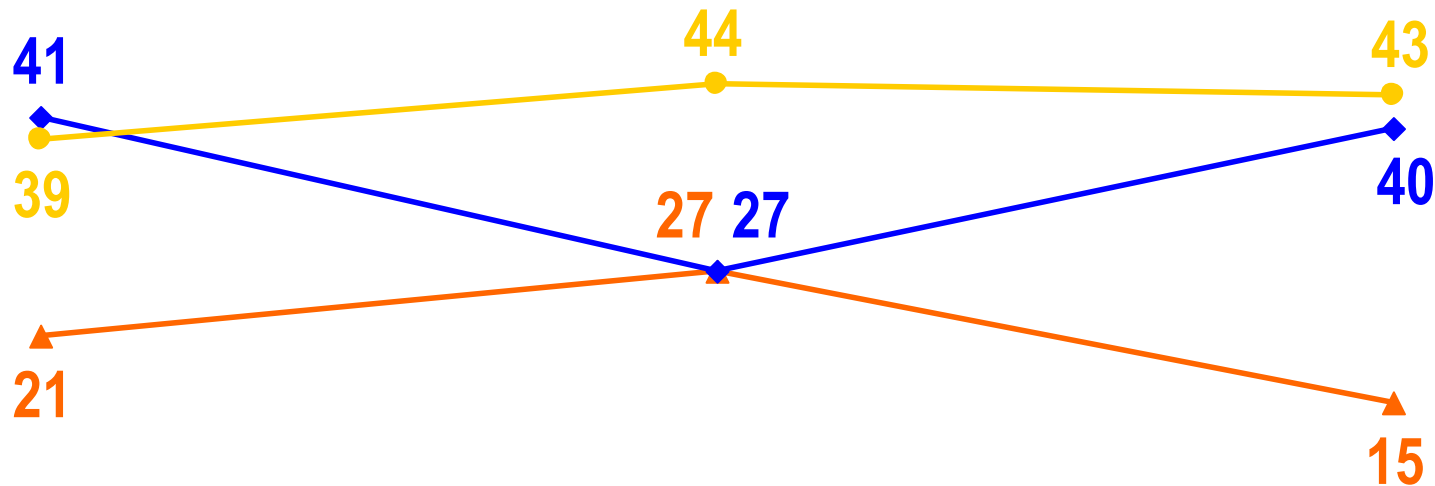
▲ Μάλλον τα ψυχαγωγικά προγράμματα

◆ Μάλλον τα ενημερωτικά προγράμματα

● Και τα δυο το ίδιο

# ΠΡΟΤΙΜΗΣΗ ΤΗΛΕΟΠΤΙΚΩΝ ΠΡΟΓΡΑΜΜΑΤΩΝ

Όταν βλέπετε τηλεόραση, τι προγράμματα προτιμάτε να βλέπετε; Μάλλον τα ψυχαγωγικά προγράμματα, μάλλον τα ενημερωτικά προγράμματα, ή και τα δύο το ίδιο;  
(Κατά επίπεδο εκπαίδευσης)



Κατώτερη

Μέση

Ανώτερη

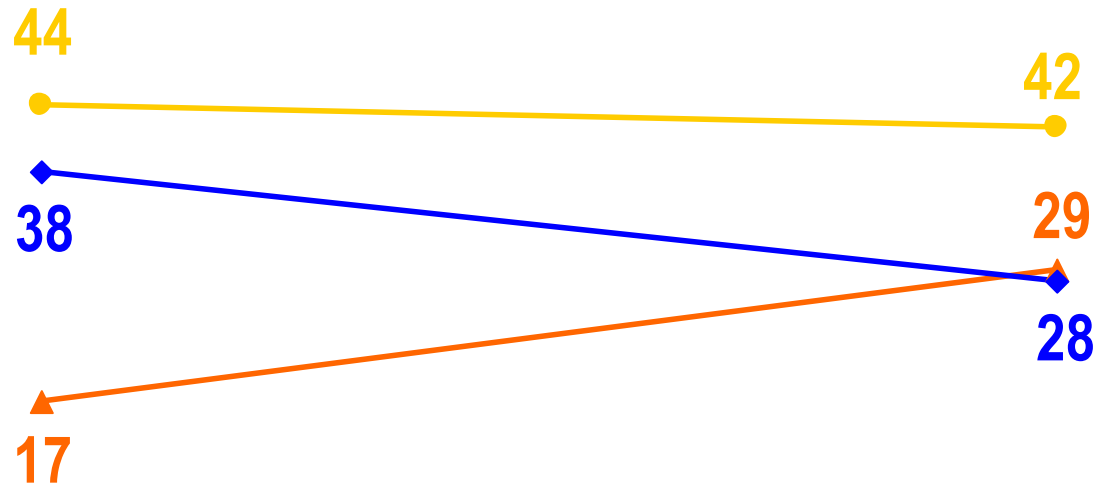
▲ Μάλλον τα ψυχαγωγικά προγράμματα

◆ Μάλλον τα ενημερωτικά προγράμματα

● Και τα δυο το ίδιο

# ΠΡΟΤΙΜΗΣΗ ΤΗΛΕΟΠΤΙΚΩΝ ΠΡΟΓΡΑΜΜΑΤΩΝ

Όταν βλέπετε τηλεόραση, τι προγράμματα προτιμάτε να βλέπετε; Μάλλον τα ψυχαγωγικά προγράμματα, μάλλον τα ενημερωτικά προγράμματα, ή και τα δύο το ίδιο;  
(Κατά ενδιαφέρον για την πολιτική)



Ενδιαφέρονται

Δεν ενδιαφέρονται

▲ Μάλλον τα ψυχαγωγικά προγράμματα

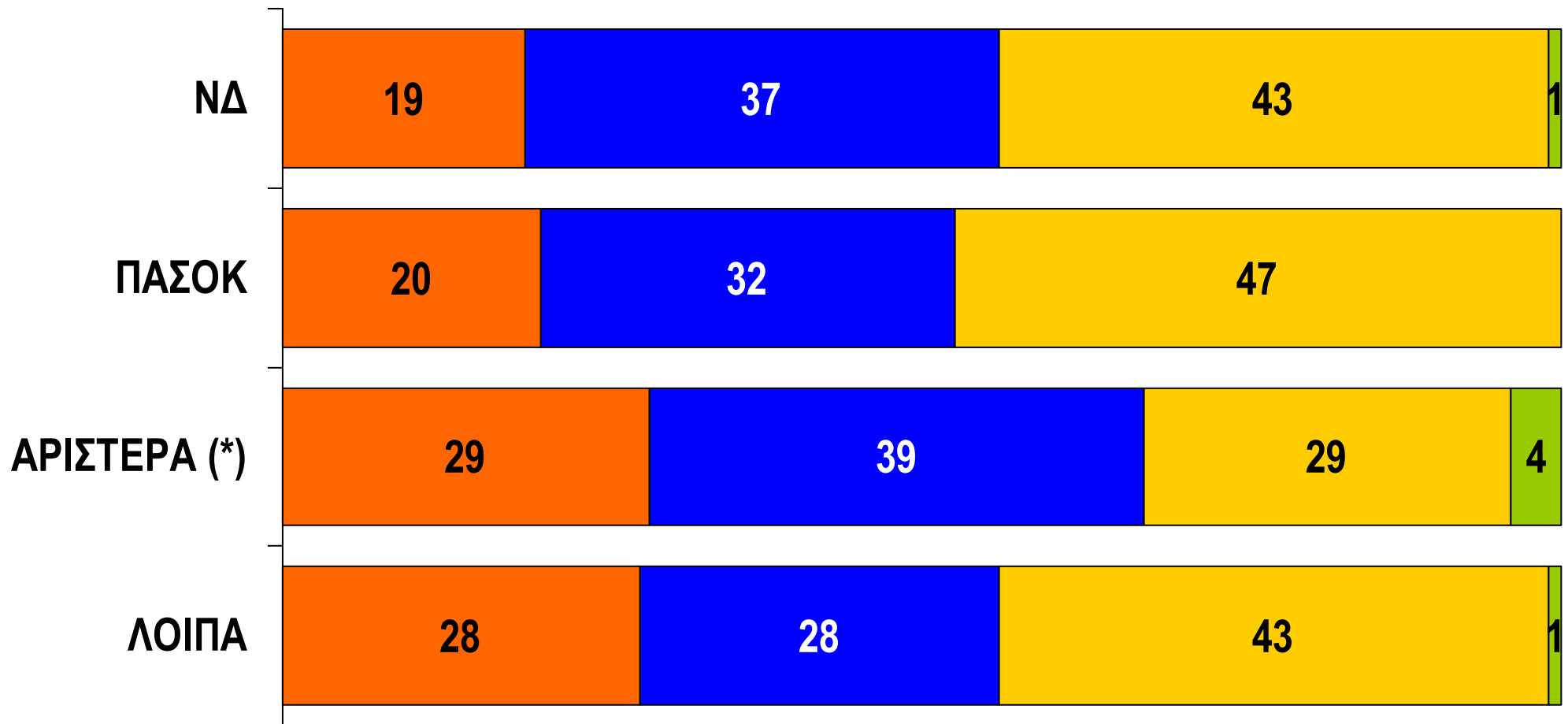
◆ Μάλλον τα ενημερωτικά προγράμματα

● Και τα δυο το ίδιο



# ΠΡΟΤΙΜΗΣΗ ΤΗΛΕΟΠΤΙΚΩΝ ΠΡΟΓΡΑΜΜΑΤΩΝ

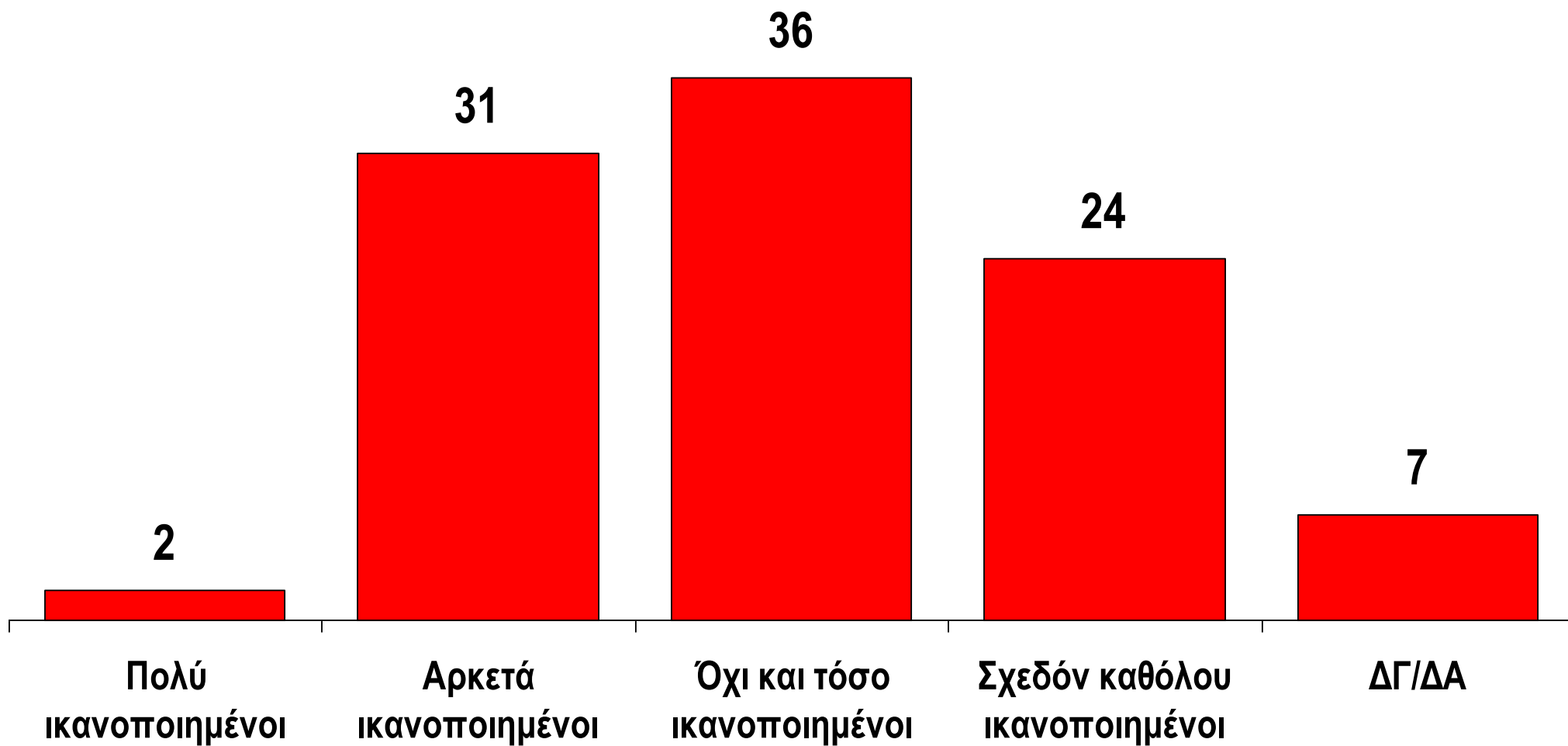
Όταν βλέπετε τηλεόραση, τι προγράμματα προτιμάτε να βλέπετε; Μάλλον τα ψυχαγωγικά προγράμματα, μάλλον τα ενημερωτικά προγράμματα, ή και τα δύο το ίδιο;  
(Κατά ψήφο στις Βουλευτικές Εκλογές του Μαρτίου 2004)



■ Μάλλον τα ψυχαγωγικά προγράμματα ■ Μάλλον τα ενημερωτικά προγράμματα ■ Και τα δυο το ίδιο ■ Τίποτα από τα δύο

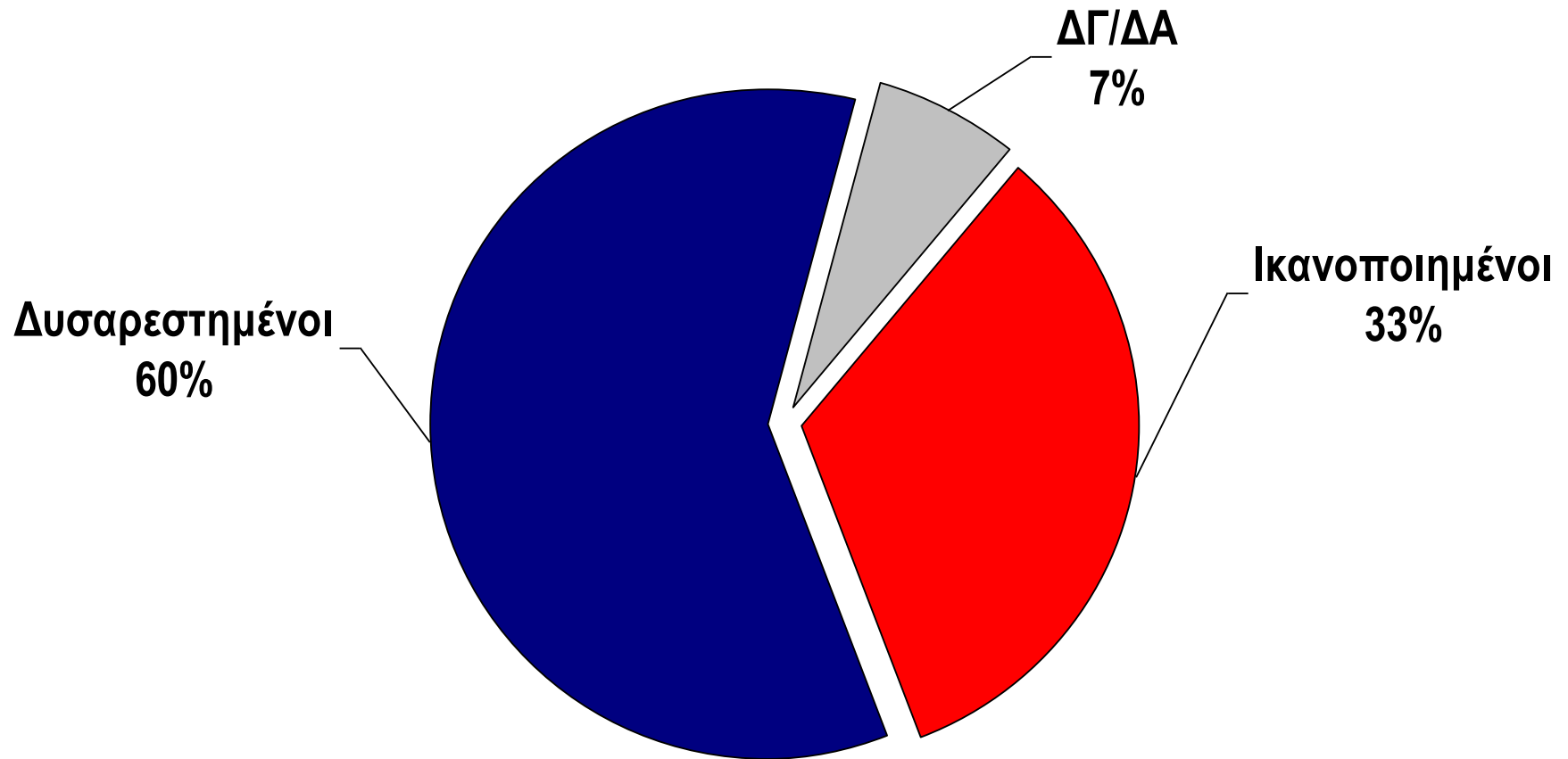
# ΙΚΑΝΟΠΟΙΗΣΗ ΑΠΟ ΤΗΝ ΠΟΙΟΤΗΤΑ ΤΗΣ ΕΝΗΜΕΡΩΣΗΣ ΣΤΙΣ ΠΟΛΙΤΙΚΕΣ ΕΚΠΟΜΠΕΣ ΤΗΣ ΤΗΛΕΟΡΑΣΗΣ

Από την ποιότητα της ενημέρωσης που προσφέρουν οι πολιτικές εκπομπές στην τηλεόραση, πόσο ικανοποιημένος/η είστε;



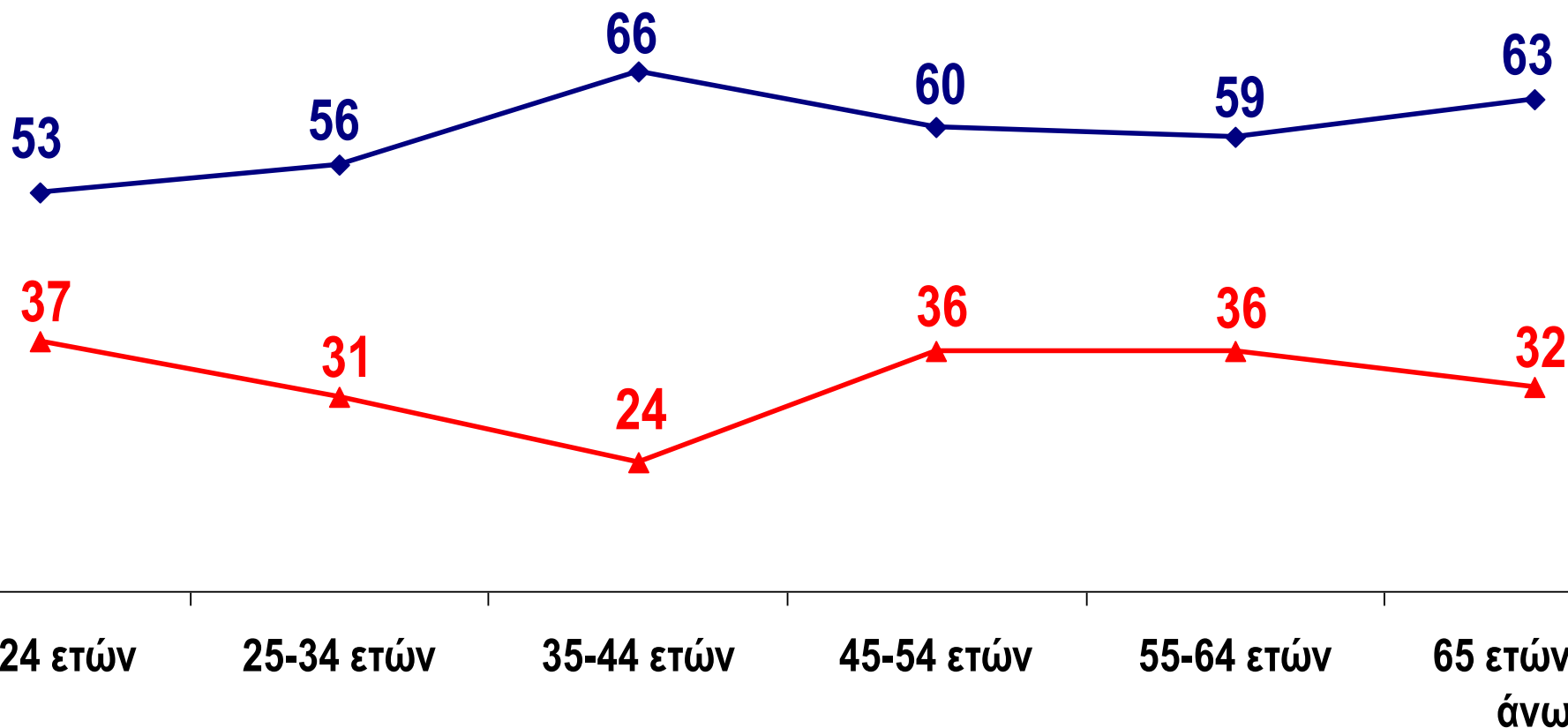
# ΙΚΑΝΟΠΟΙΗΣΗ ΑΠΟ ΤΗΝ ΠΟΙΟΤΗΤΑ ΤΗΣ ΕΝΗΜΕΡΩΣΗΣ ΣΤΙΣ ΠΟΛΙΤΙΚΕΣ ΕΚΠΟΜΠΕΣ ΤΗΣ ΤΗΛΕΟΡΑΣΗΣ

Από την ποιότητα της ενημέρωσης που προσφέρουν οι πολιτικές εκπομπές στην τηλεόραση, πόσο ικανοποιημένος/η είστε;



# ΙΚΑΝΟΠΟΙΗΣΗ ΑΠΟ ΤΗΝ ΠΟΙΟΤΗΤΑ ΤΗΣ ΕΝΗΜΕΡΩΣΗΣ ΣΤΙΣ ΠΟΛΙΤΙΚΕΣ ΕΚΠΟΜΠΕΣ ΤΗΣ ΤΗΛΕΟΡΑΣΗΣ

Από την ποιότητα της ενημέρωσης που προσφέρουν οι πολιτικές εκπομπές στην τηλεόραση, πόσο ικανοποιημένος/η είστε;  
(Κατά ηλικιακή κατηγορία)

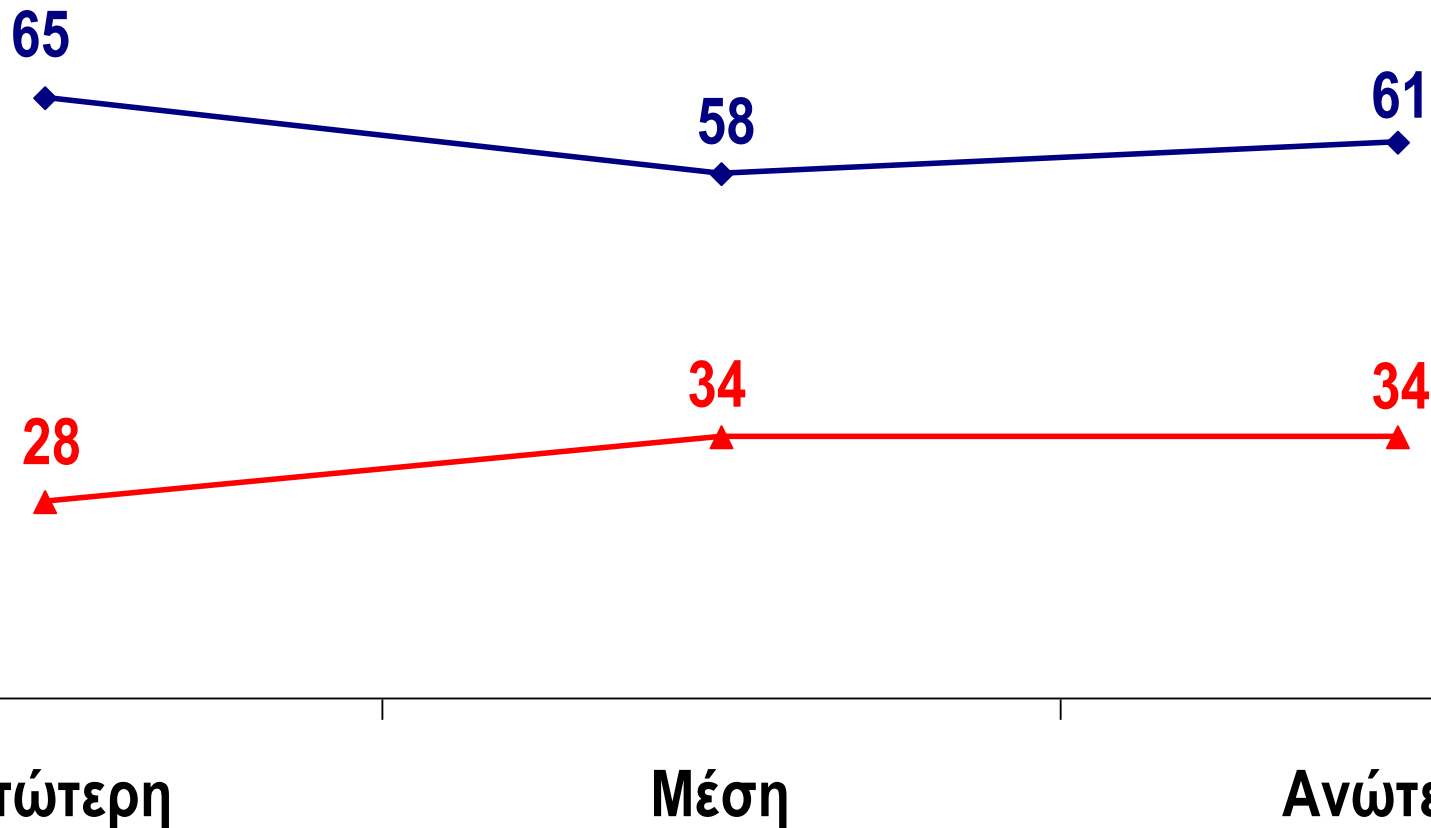


▲ Ικανοποιημένοι

◆ Δυσανεστημένοι

# ΙΚΑΝΟΠΟΙΗΣΗ ΑΠΟ ΤΗΝ ΠΟΙΟΤΗΤΑ ΤΗΣ ΕΝΗΜΕΡΩΣΗΣ ΣΤΙΣ ΠΟΛΙΤΙΚΕΣ ΕΚΠΟΜΠΕΣ ΤΗΣ ΤΗΛΕΟΡΑΣΗΣ

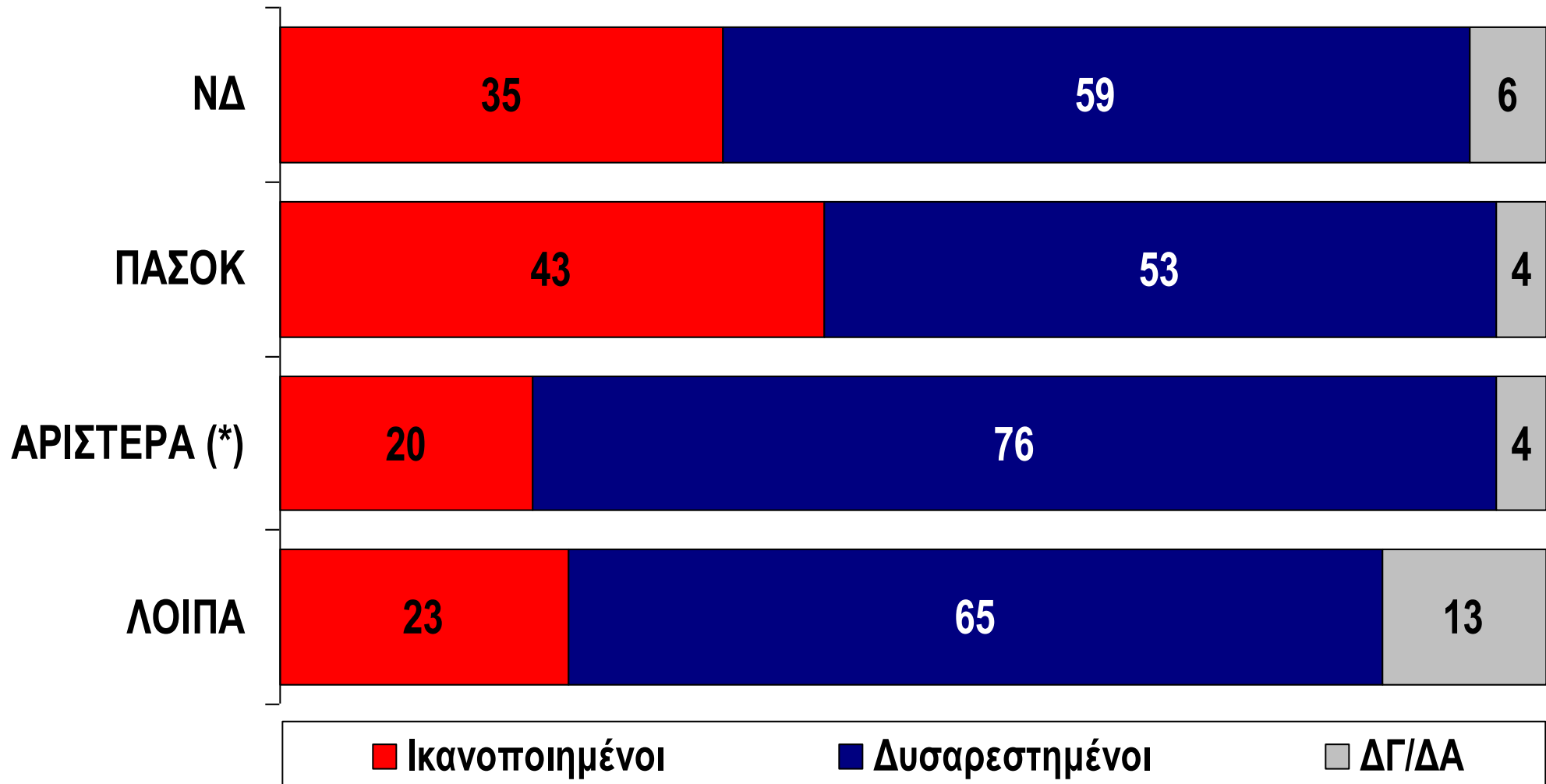
Από την ποιότητα της ενημέρωσης που προσφέρουν οι πολιτικές εκπομπές στην τηλεόραση, πόσο ικανοποιημένος/η είστε;  
(Κατά επίπεδο εκπαίδευσης)



▲ Ικανοποιημένοι      ◆ Δυσανεστημένοι

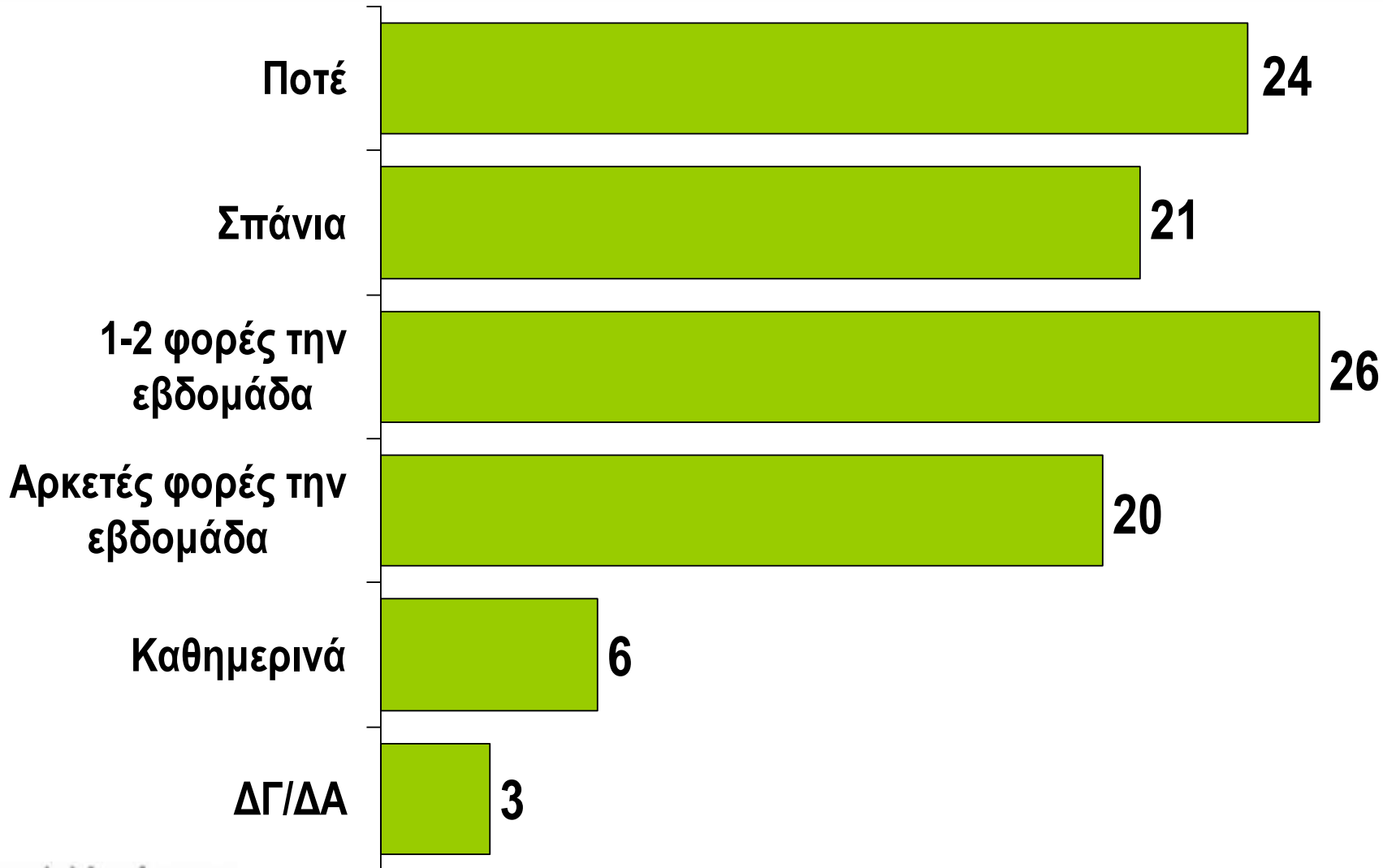
# ΙΚΑΝΟΠΟΙΗΣΗ ΑΠΟ ΤΗΝ ΠΟΙΟΤΗΤΑ ΤΗΣ ΕΝΗΜΕΡΩΣΗΣ ΣΤΙΣ ΠΟΛΙΤΙΚΕΣ ΕΚΠΟΜΠΕΣ ΤΗΣ ΤΗΛΕΟΡΑΣΗΣ

Από την ποιότητα της ενημέρωσης που προσφέρουν οι πολιτικές εκπομπές στην τηλεόραση, πόσο ικανοποιημένος/η είστε;  
(Κατά ψήφο στις Βουλευτικές Εκλογές του Μαρτίου 2004)



# ΣΥΧΝΟΤΗΤΑ ΠΑΡΑΚΟΛΟΥΘΗΣΗΣ ΠΟΛΙΤΙΚΩΝ ΕΚΠΟΜΠΩΝ ΣΤΗΝ ΤΗΛΕΟΡΑΣΗ

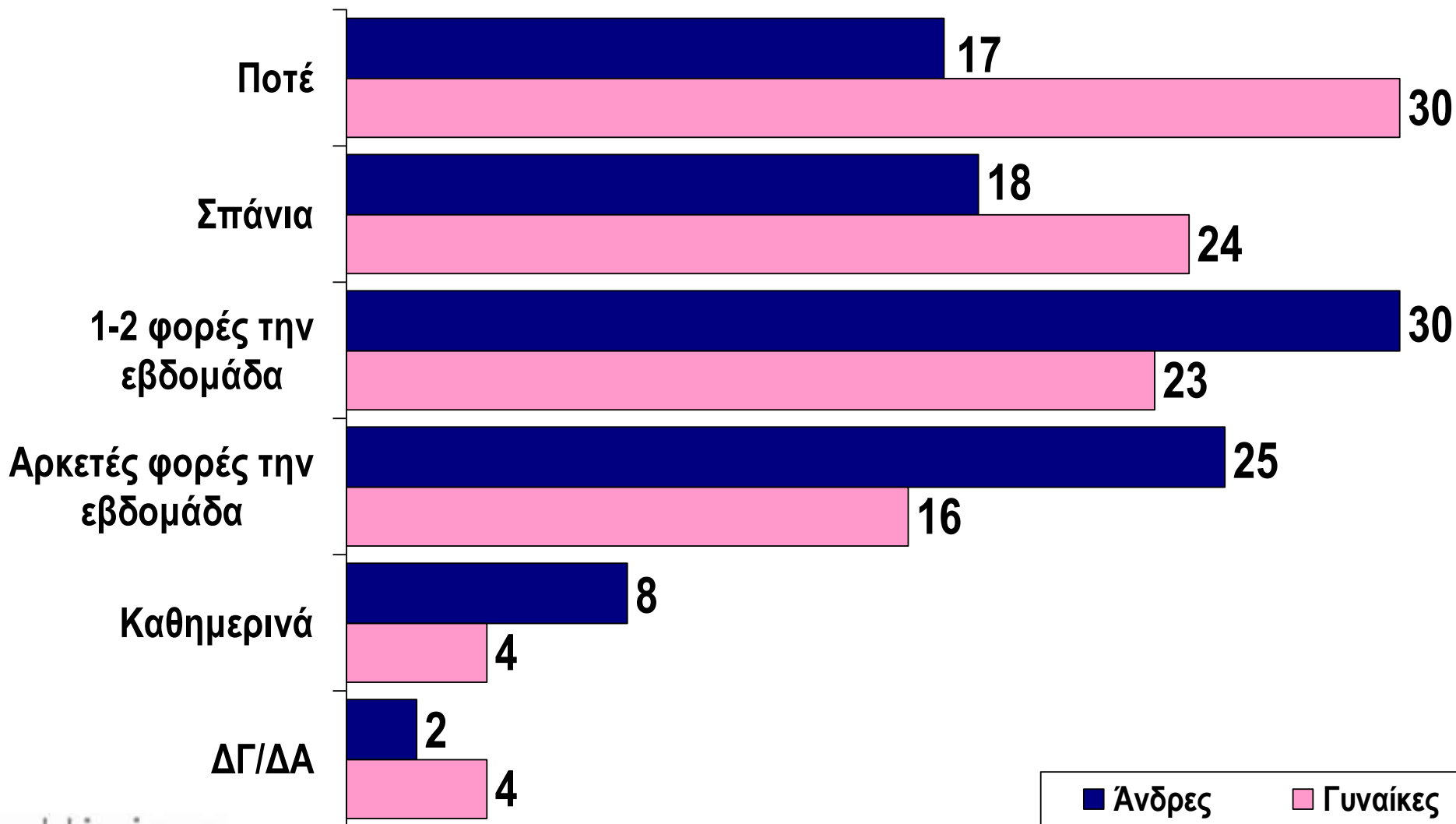
Περίπου πόσες ημέρες την εβδομάδα παρακολουθείτε πολιτικές εκπομπές στην τηλεόραση;



# ΣΥΧΝΟΤΗΤΑ ΠΑΡΑΚΟΛΟΥΘΗΣΗΣ ΠΟΛΙΤΙΚΩΝ ΕΚΠΟΜΠΩΝ ΣΤΗΝ ΤΗΛΕΟΡΑΣΗ

Περίπου πόσες ημέρες την εβδομάδα παρακολουθείτε πολιτικές εκπομπές στην τηλεόραση;

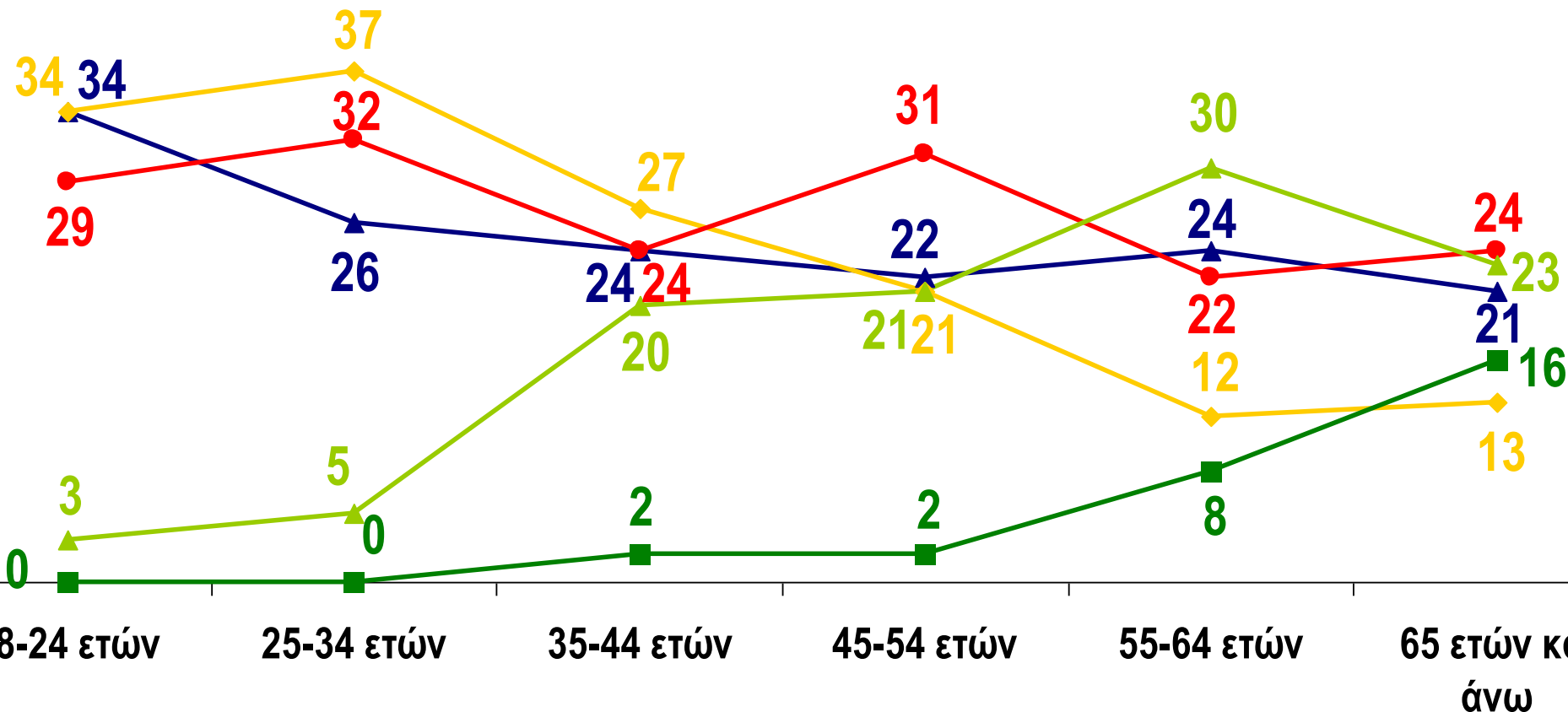
(Κατά φύλο)





# ΣΥΧΝΟΤΗΤΑ ΠΑΡΑΚΟΛΟΥΘΗΣΗΣ ΠΟΛΙΤΙΚΩΝ ΕΚΠΟΜΠΩΝ ΣΤΗΝ ΤΗΛΕΟΡΑΣΗ


Περίπου πόσες ημέρες την εβδομάδα παρακολουθείτε πολιτικές εκπομπές στην τηλεόραση;  
(Κατά ηλικιακή κατηγορία)



▲ Ποτέ    ◆ Σπάνια    ● 1-2 φορές την εβδομάδα    ▲ Αρκετές φορές την εβδομάδα    ■ Καθημερινά

# ΣΥΧΝΟΤΗΤΑ ΠΑΡΑΚΟΛΟΥΘΗΣΗΣ ΠΟΛΙΤΙΚΩΝ ΕΚΠΟΜΠΩΝ ΣΤΗΝ ΤΗΛΕΟΡΑΣΗ

Περίπου πόσες ημέρες την εβδομάδα παρακολουθείτε πολιτικές εκπομπές στην τηλεόραση;  
(Κατά ενδιαφέρον για την πολιτική)



Ενδιαφέρονται

Δεν ενδιαφέρονται

▲ Ποτέ    ◆ Σπάνια    ● 1-2 φορές την εβδομάδα    ▲ Αρκετές φορές την εβδομάδα    ■ Καθημερινά