

public issue

Βαρόμετρο

ΣΚΑΪ / ΚΑΘΗΜΕΡΙΝΗ

Φεβρουάριος 2008

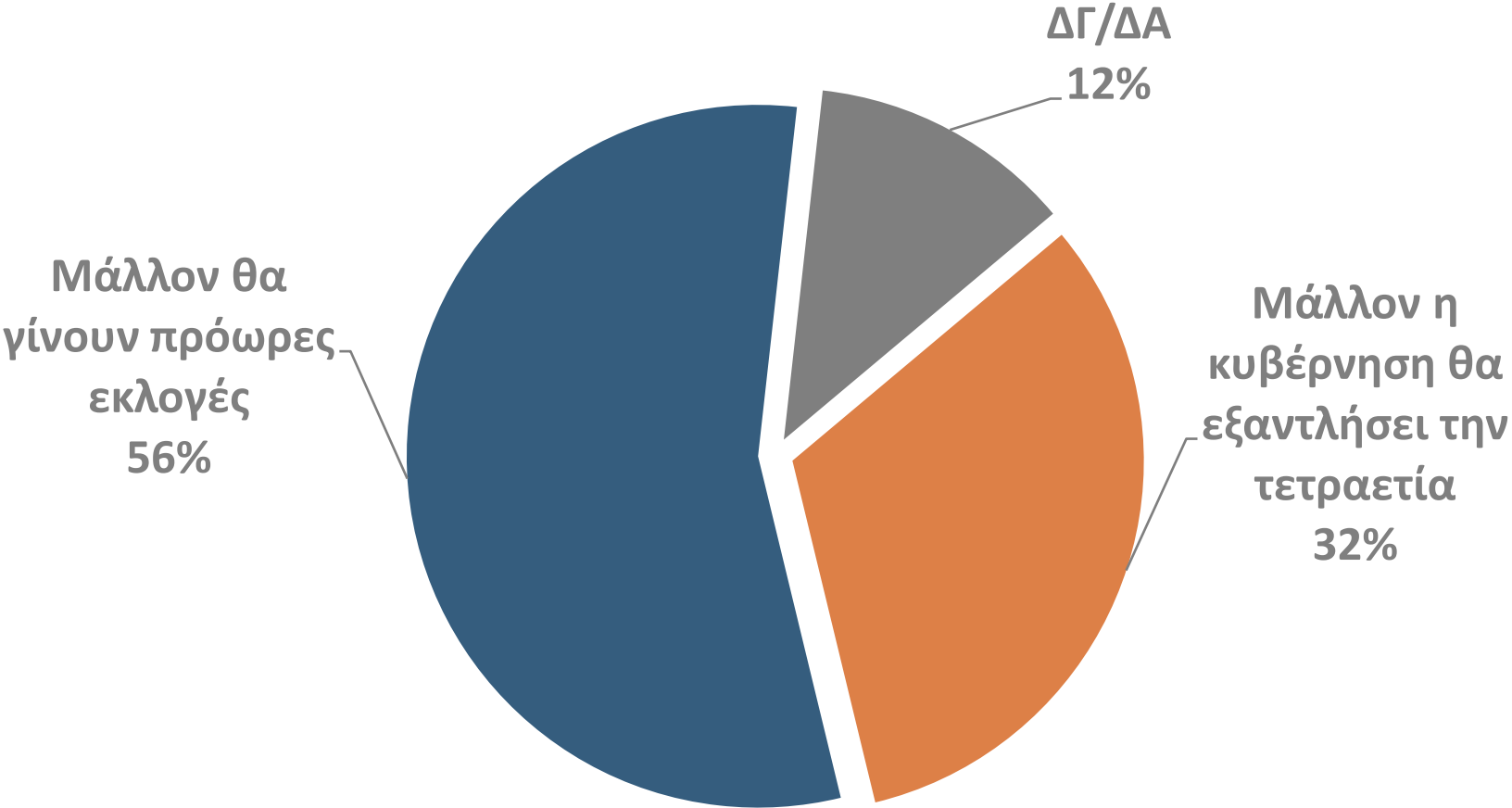
Η ΤΑΥΤΟΤΗΤΑ ΤΗΣ ΕΡΕΥΝΑΣ

ΕΤΑΙΡΕΙΑ:	PUBLIC ISSUE (Α.Μ. ΕΣΡ: 8)
ΑΝΑΘΕΣΗ:	Τηλεοπτικός - Ραδιοφωνικός Σταθμός «ΣΚΑΪ» & εφημερίδα ΚΑΘΗΜΕΡΙΝΗ
ΣΚΟΠΟΣ:	Η διερεύνηση των τάσεων του εκλογικού σώματος, κατά τον μήνα Φεβρουάριο
ΤΥΠΟΣ ΚΑΙ ΜΕΘΟΔΟΣ:	Ποσοτική έρευνα, με τηλεφωνικές συνεντεύξεις στα νοικοκυριά των ερωτώμενων και χρήση δομημένου ερωτηματολογίου, χωρίς κάλπη
ΠΛΗΘΥΣΜΟΣ:	Γενικός πληθυσμός 18 ετών και άνω, που διαθέτει το εκλογικό δικαίωμα
ΠΕΡΙΟΧΗ:	Το σύνολο της χώρας, συμπεριλαμβανομένων των νήσων Αιγαίου και Ιονίου
ΔΕΙΓΜΑ:	Το σχεδιασθέν μέγεθος του δείγματος ανέρχεται σε 1.001 άτομα και το πραγματοποιηθέν σε 1.023 άτομα
ΧΡΟΝΟΣ ΔΙΕΞΑΓΩΓΗΣ:	Η έρευνα πεδίου πραγματοποιήθηκε στο χρονικό διάστημα 5 έως 8 Φεβρουαρίου 2008
ΜΕΘΟΔΟΣ ΔΕΙΓΜΑΤΟΛΗΨΙΑΣ:	Ακολουθήθηκε η μέθοδος της στρωματοποιημένης δειγματοληψίας. Τα στρώματα της έρευνας αποτέλεσαν οι διοικητικές περιφέρειες της χώρας, με τις νήσους Αιγαίου και Ιονίου
ΤΥΠΙΚΟ ΣΤΑΤΙΣΤΙΚΟ ΣΦΑΛΜΑ:	Για τα αποτελέσματα της έρευνας και σε διάστημα εμπιστοσύνης 95%, το τυπικό σφάλμα υπολογίζεται σε +/- 3,2%.
ΕΛΑΧΙΣΤΕΣ ΒΑΣΕΙΣ:	100 άτομα / 60 άτομα.
ΠΡΟΣΩΠΙΚΟ ΕΡΕΥΝΑΣ ΠΕΔΙΟΥ:	Για την πραγματοποίηση της έρευνας εργάστηκαν 33 ερευνητές και 3 επόπτες.

1. ΓΕΝΙΚΟ ΠΟΛΙΤΙΚΟ ΚΛΙΜΑ

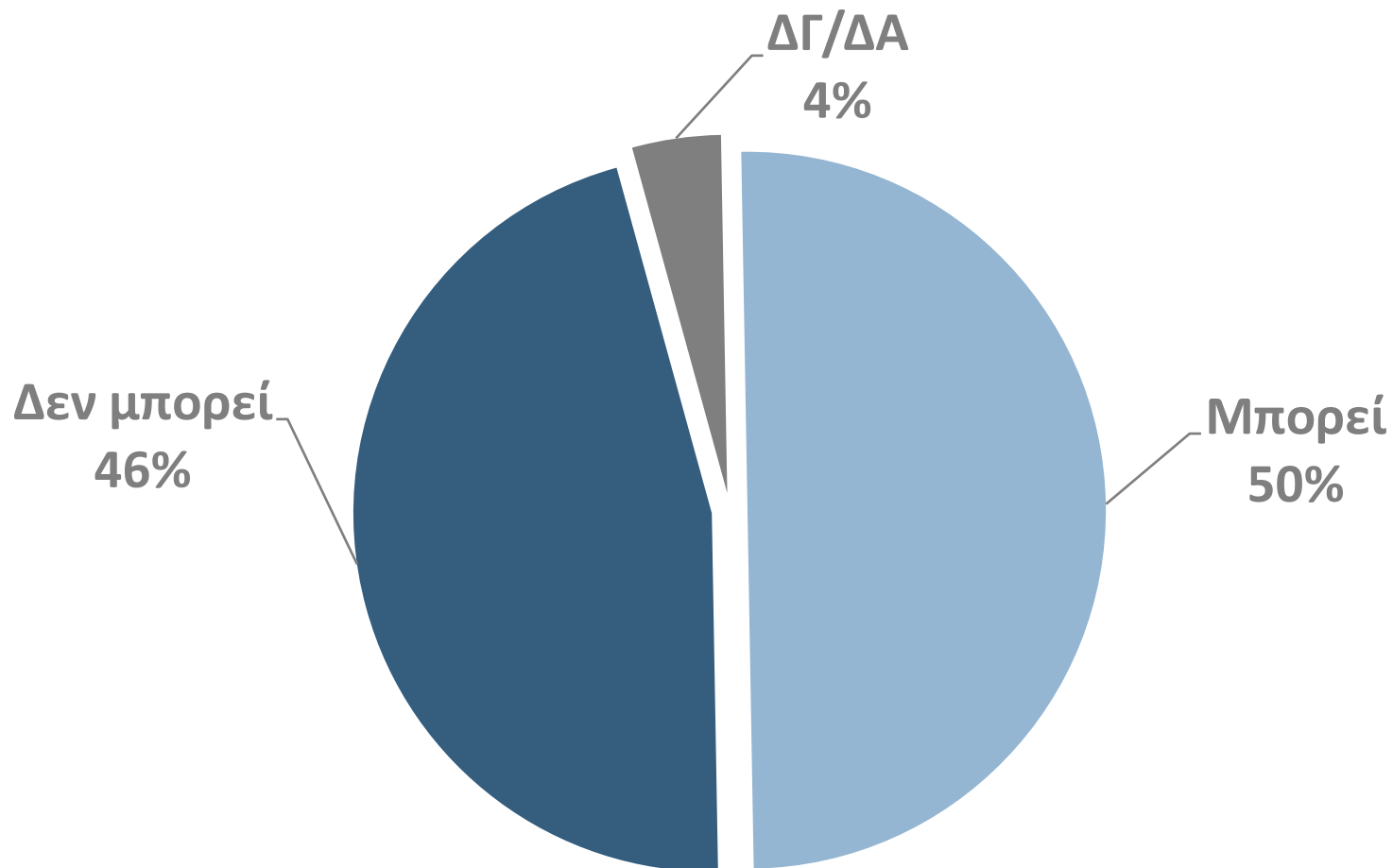
ΓΝΩΜΗ ΓΙΑ ΤΗ ΔΙΕΞΑΓΩΓΗ ΠΡΟΩΡΩΝ ΕΚΛΟΓΩΝ

Εσείς προσωπικά τι πιστεύετε; Η σημερινή Κυβέρνηση μάλλον θα εξαντλήσει την τετραετία, ή μάλλον θα γίνουν πρόωρες εκλογές;



ΓΝΩΜΗ ΓΙΑ ΤΗΝ ΚΥΒΕΡΝΗΤΙΚΗ ΣΤΑΘΕΡΟΤΗΤΑ

Σήμερα η Κυβέρνηση έχει στη Βουλή 151 βουλευτές. Εσείς, τι γνώμη έχετε;
Πιστεύετε ότι με τόσους βουλευτές μπορεί να κυβερνήσει χωρίς προβλήματα;



ΙΔΑΝΙΚΟΣ ΑΡΙΘΜΟΣ ΒΟΥΛΕΥΤΩΝ

Μιλώντας τώρα γενικότερα, πόσους βουλευτές θα λέγατε ότι χρειάζεται να έχει στη Βουλή, μία Κυβέρνηση, για να κυβερνάει χωρίς προβλήματα;
(Αυθόρμητες απαντήσεις)

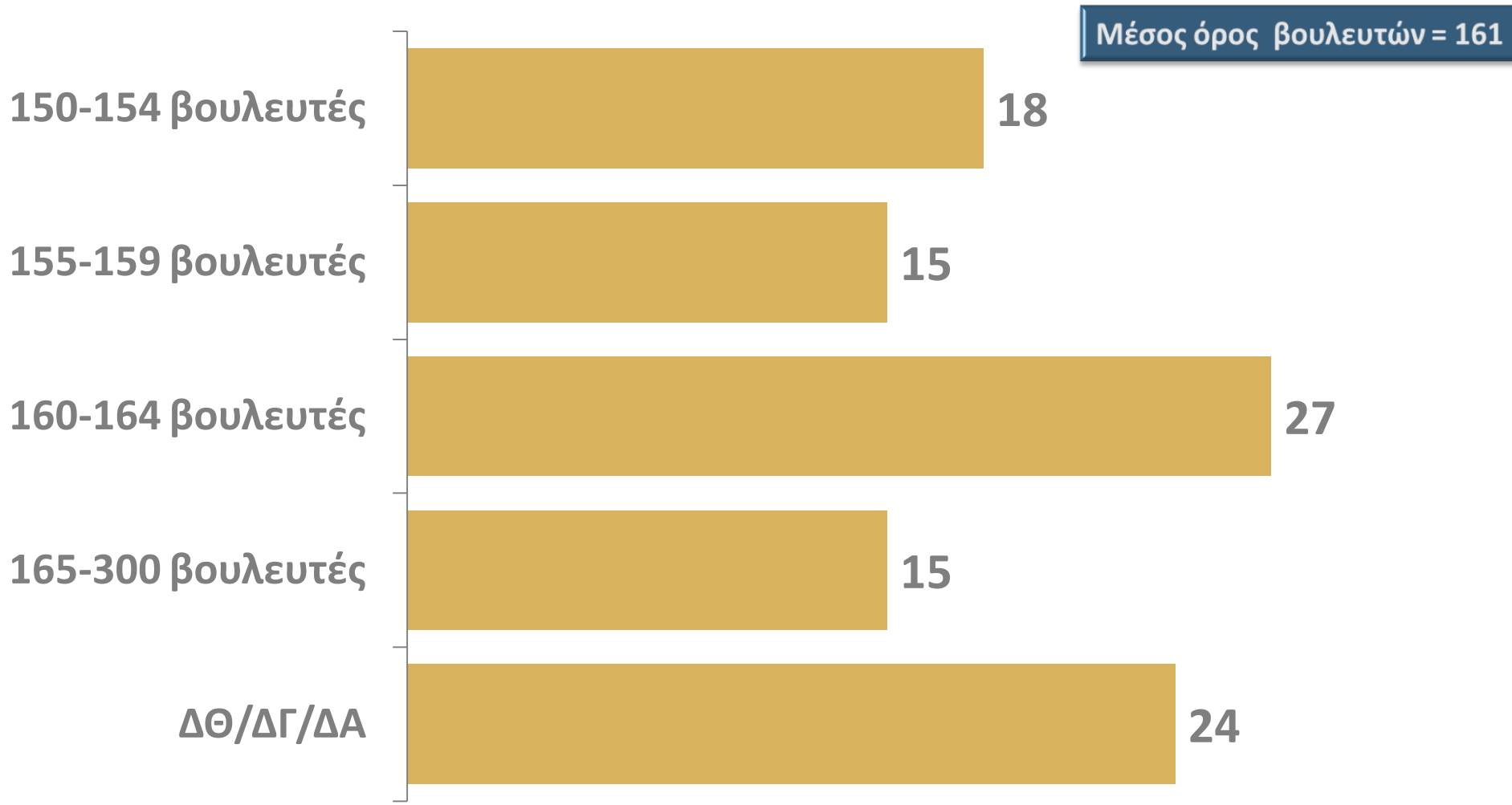
Μέσος όρος

161 βουλευτές

ΙΔΑΝΙΚΟΣ ΑΡΙΘΜΟΣ ΒΟΥΛΕΥΤΩΝ

Μιλώντας τώρα γενικότερα, πόσους βουλευτές θα λέγατε ότι χρειάζεται να έχει στη Βουλή, μία Κυβέρνηση, για να κυβερνάει χωρίς προβλήματα;

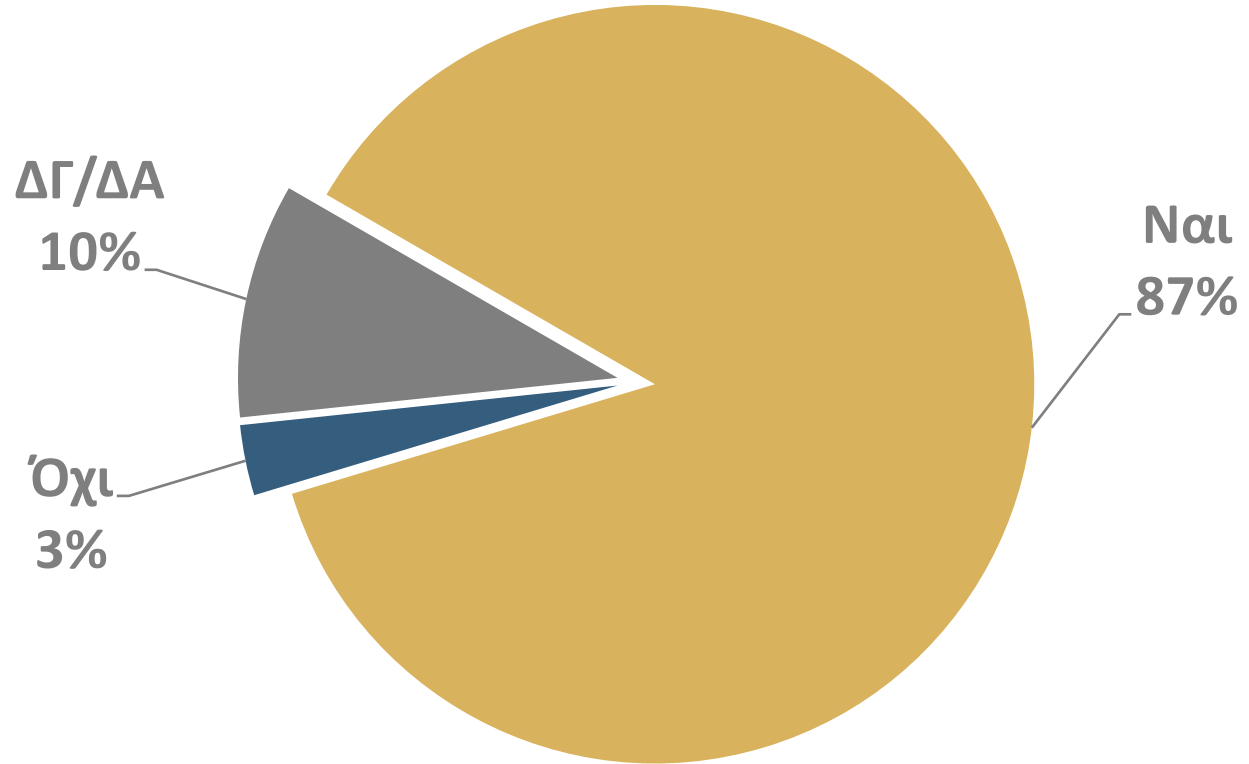
(Αυθόρμητες απαντήσεις)



2. ΥΠΟΘΕΣΗ SIEMENS

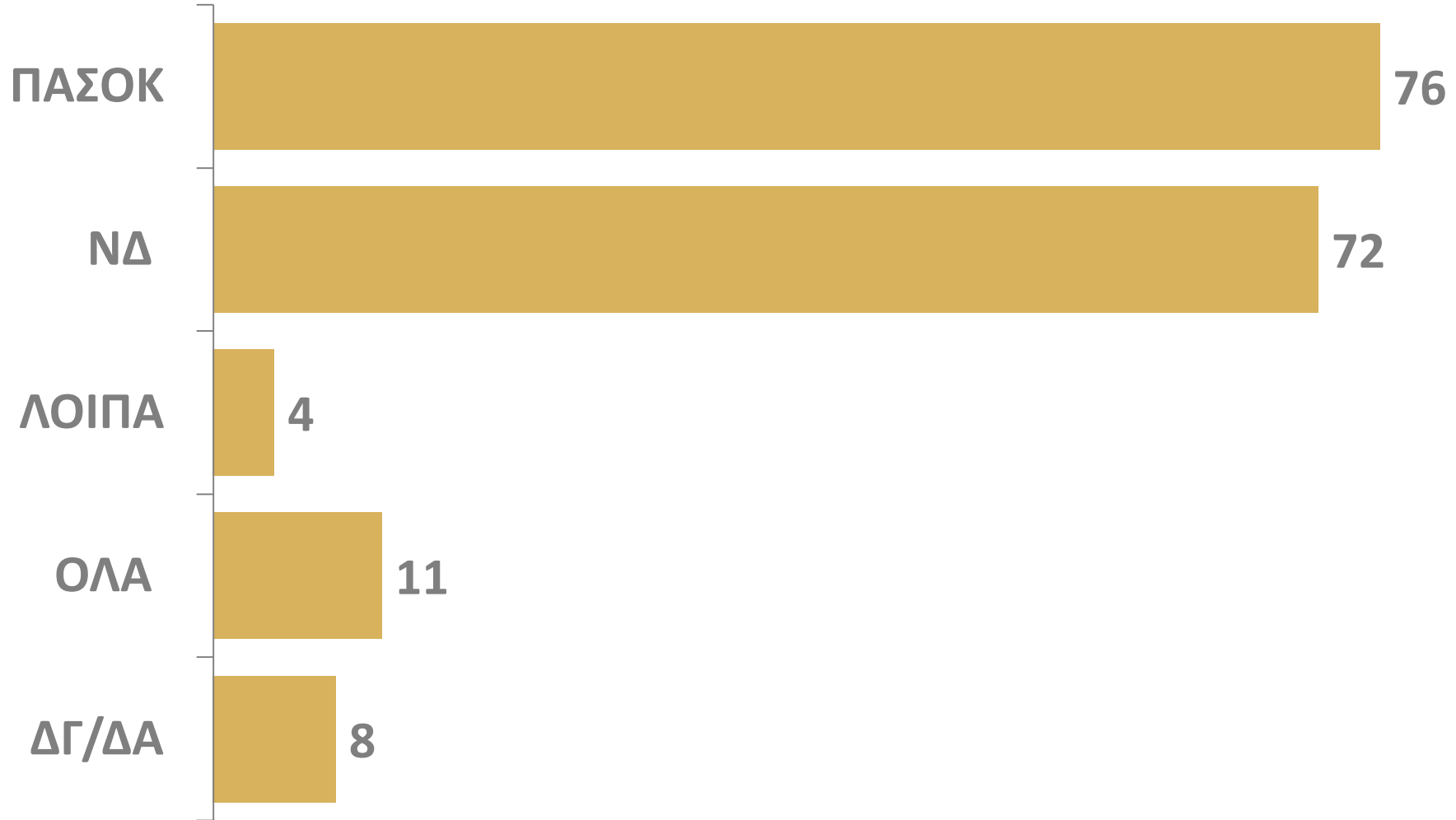
ΓΝΩΜΗ ΓΙΑ ΤΗ ΧΡΗΜΑΤΟΔΟΤΗΣΗ ΚΟΜΜΑΤΩΝ/ΠΟΛΙΤΙΚΩΝ ΑΠΟ ΤΗ SIEMENS

Όπως ίσως έχετε ακούσει, τον τελευταίο καιρό γίνεται έρευνα για τη χρηματοδότηση κομμάτων και πολιτικών στην Ελλάδα, από τη γερμανική εταιρεία Siemens. Εσείς, πιστεύετε ότι υπάρχουν Έλληνες πολιτικοί και κόμματα που πήραν χρήματα από τη Siemens;



ΠΟΙΑ ΚΟΜΜΑΤΑ ΑΦΟΡΑ Η ΥΠΟΘΕΣΗ SIEMENS

Κατά τη γνώμη σας, ποια κόμματα αφορά αυτή η υπόθεση της Siemens;
(Απαντούν όσοι πιστεύουν ότι υπάρχουν Έλληνες πολιτικοί και κόμματα που πήραν χρήματα από τη Siemens, αυθόρμητες – πολλαπλές απαντήσεις)



ΠΟΙΑ ΚΟΜΜΑΤΑ ΑΦΟΡΑ Η ΥΠΟΘΕΣΗ SIEMENS

(Κατά ψήφο στις Βουλευτικές Εκλογές του Σεπτεμβρίου 2007)

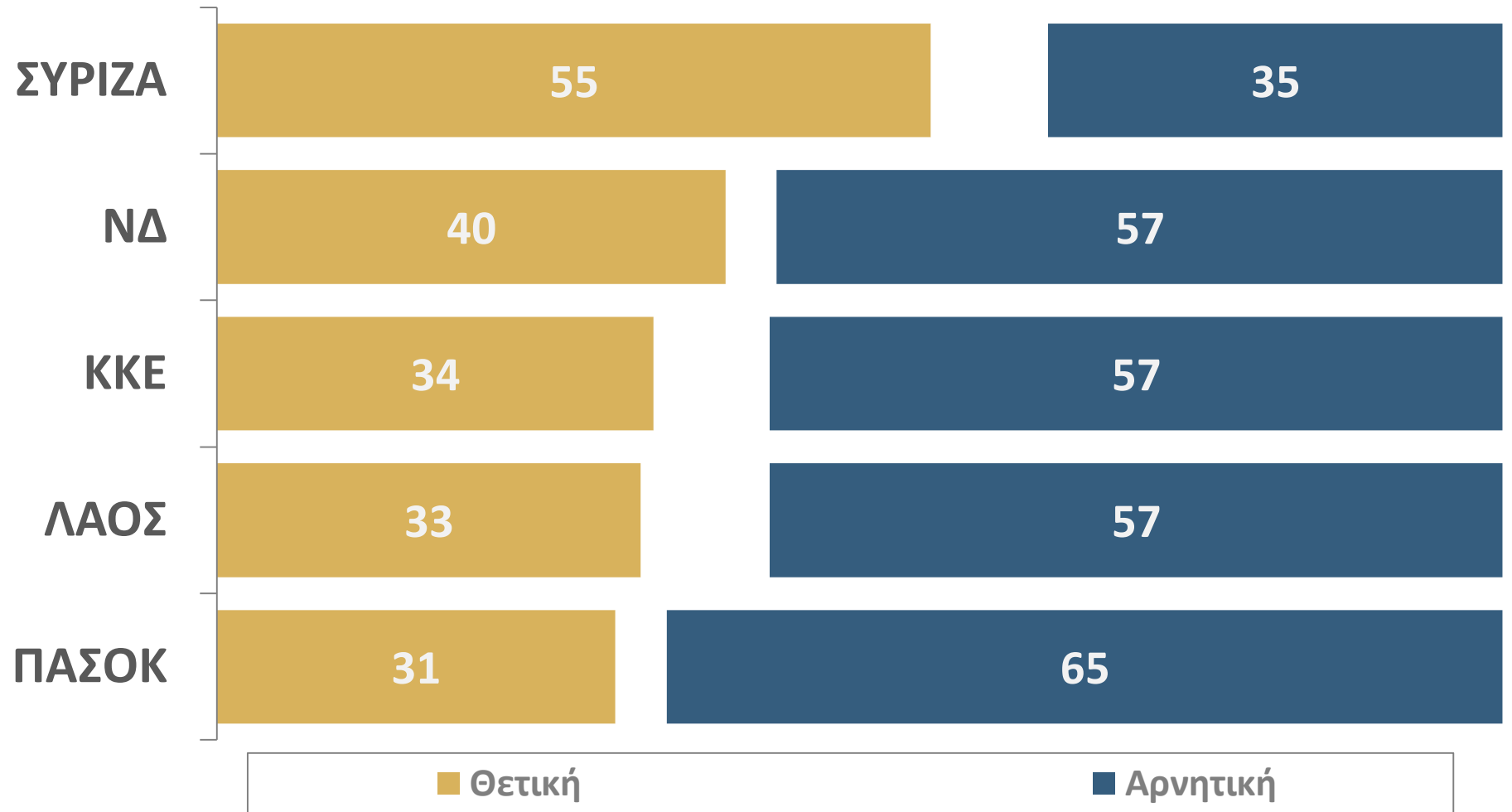
* Ενδεικτικά στοιχεία λόγω μικρής αριθμητικής βάσης

	ΝΔ	ΠΑΣΟΚ	ΚΚΕ(*)	ΣΥΡΙΖΑ(*)	ΛΑΟΣ(*)
ΠΑΣΟΚ	78	73	89	85	81
ΝΔ	62	80	81	84	78
ΛΟΙΠΑ	5	-	2	6	15
ΟΛΑ	12	8	6	8	16
ΔΓ/ΔΑ	6	10	6	3	3

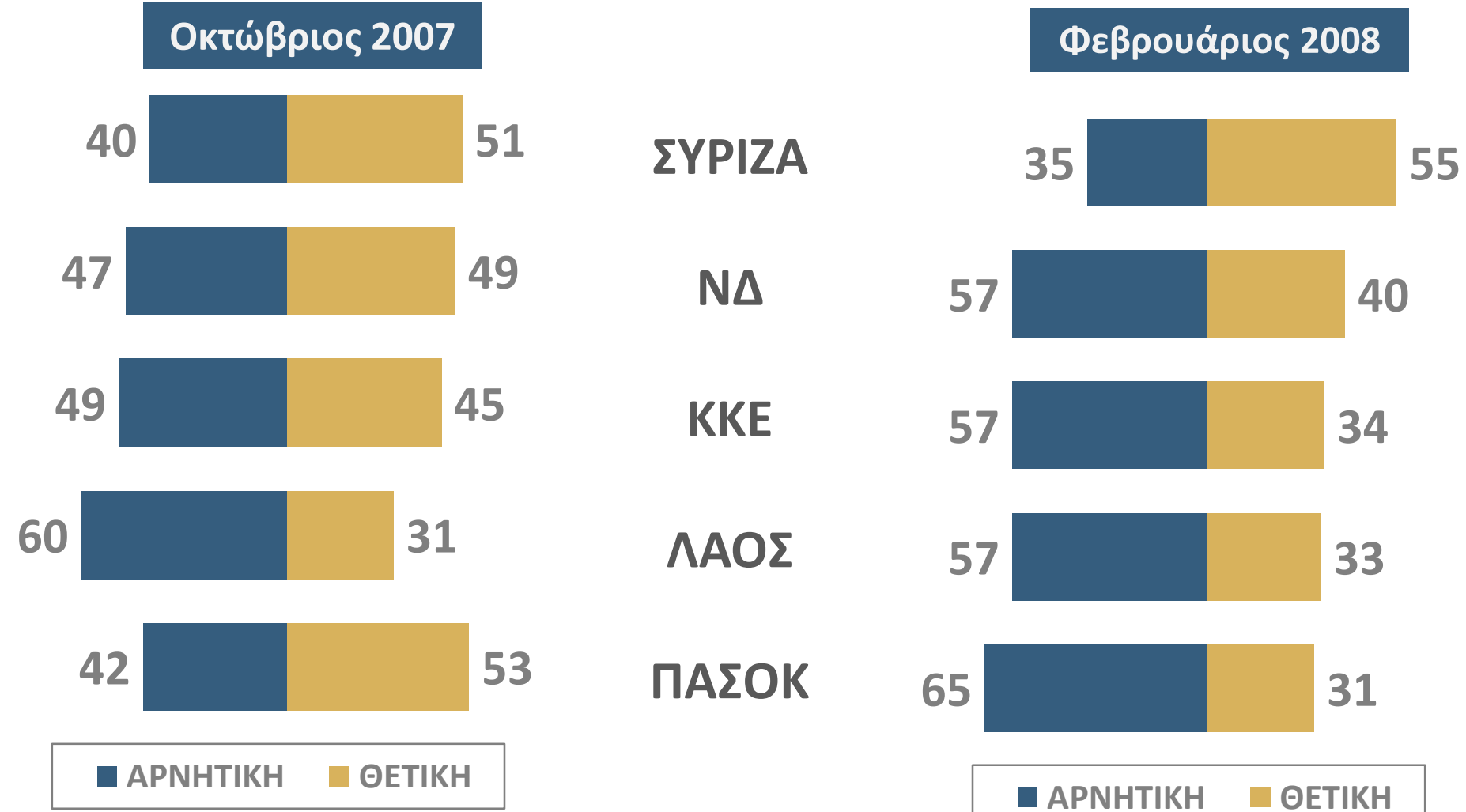
3. ΕΙΚΟΝΑ ΚΟΜΜΑΤΩΝ

ΔΗΜΟΤΙΚΟΤΗΤΑ ΠΟΛΙΤΙΚΩΝ ΚΟΜΜΑΤΩΝ

«Ανεξάρτητα από τις κομματικές σας προτιμήσεις, θα ήθελα να μου πείτε τι γνώμη έχετε για τα ακόλουθα πολιτικά κόμματα: θετική ή αρνητική;»

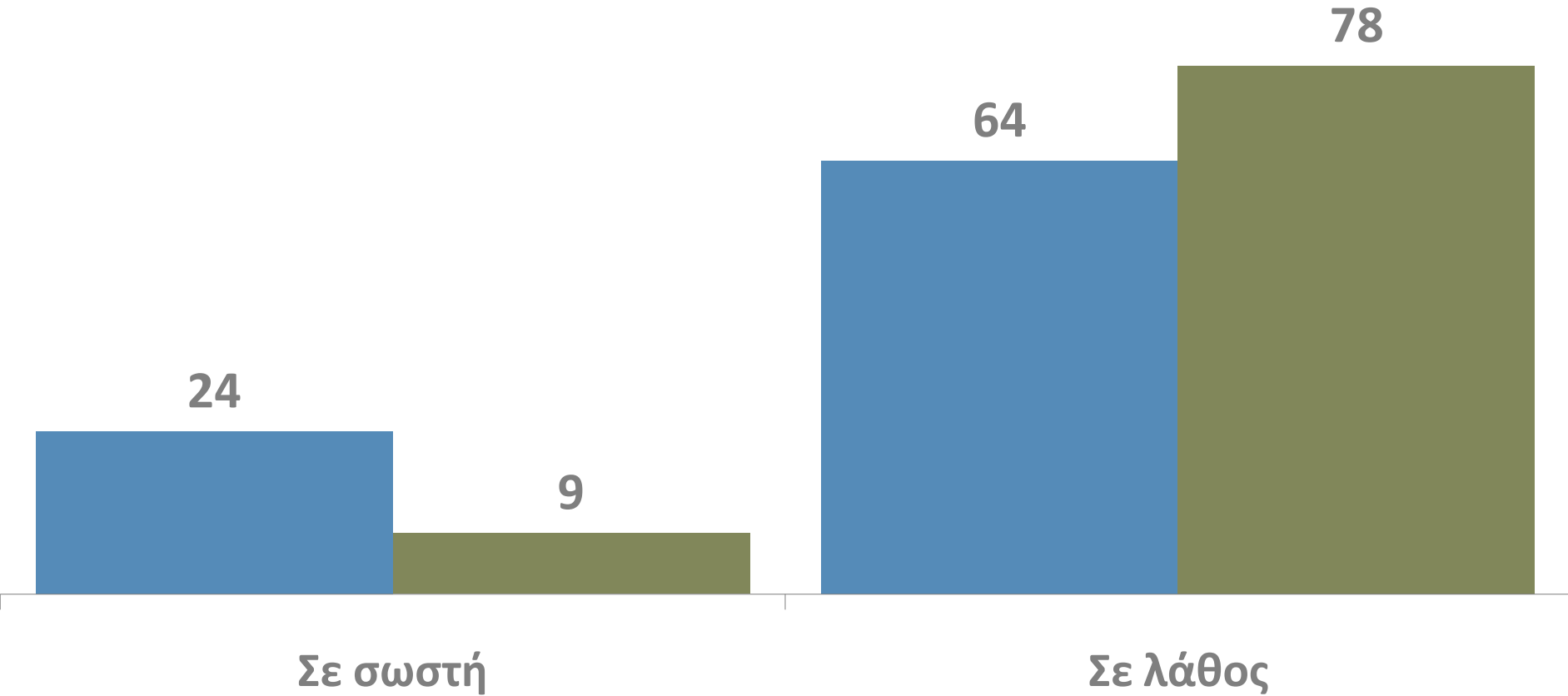


ΔΗΜΟΤΙΚΟΤΗΤΑ ΠΟΛΙΤΙΚΩΝ ΚΟΜΜΑΤΩΝ



ΚΑΤΕΥΘΥΝΣΗ ΝΕΑΣ ΔΗΜΟΚΡΑΤΙΑΣ & ΠΑΣΟΚ

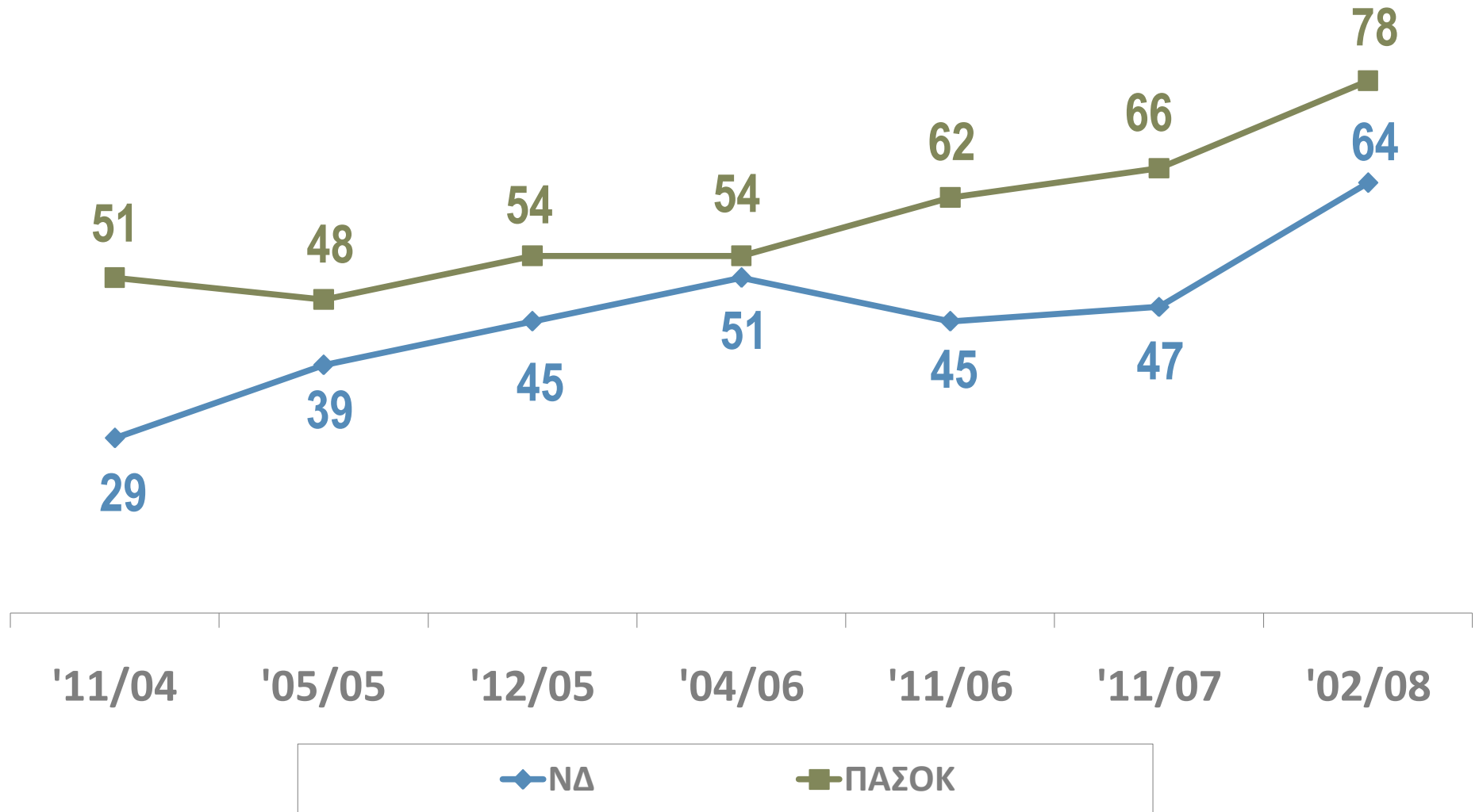
Η Νέα Δημοκρατία / το ΠΑΣΟΚ βαδίζει σήμερα σε σωστή, ή σε λάθος κατεύθυνση;



■ Νέα Δημοκρατία ■ ΠΑΣΟΚ

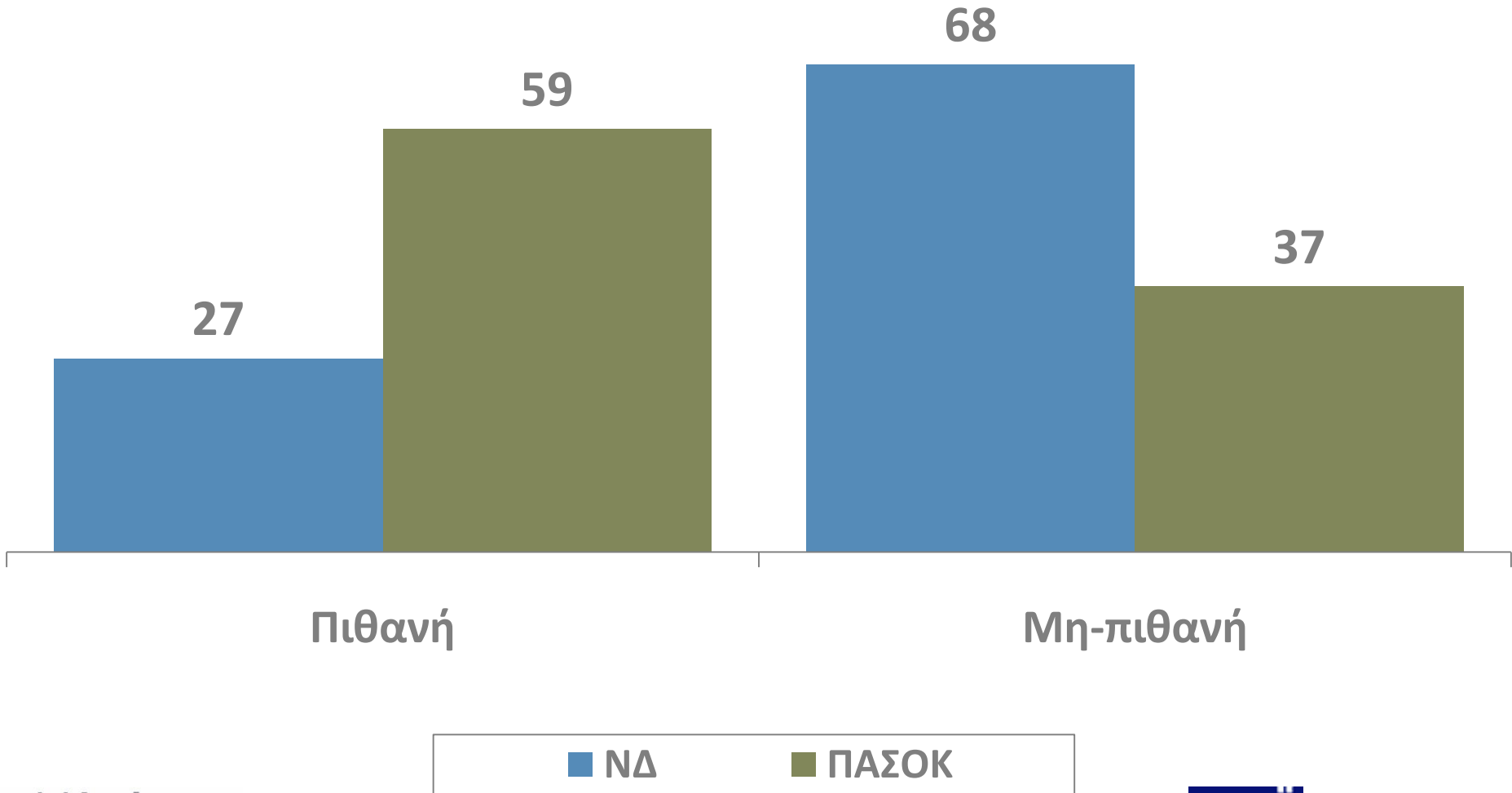
ΣΕ ΛΑΘΟΣ ΚΑΤΕΥΘΥΝΣΗ Η ΝΔ & ΤΟ ΠΑΣΟΚ

Νοέμβριος 2004 – Φεβρουάριος 2008



ΕΝΔΕΧΟΜΕΝΟ ΔΙΑΣΠΑΣΗΣ ΝΔ & ΠΑΣΟΚ

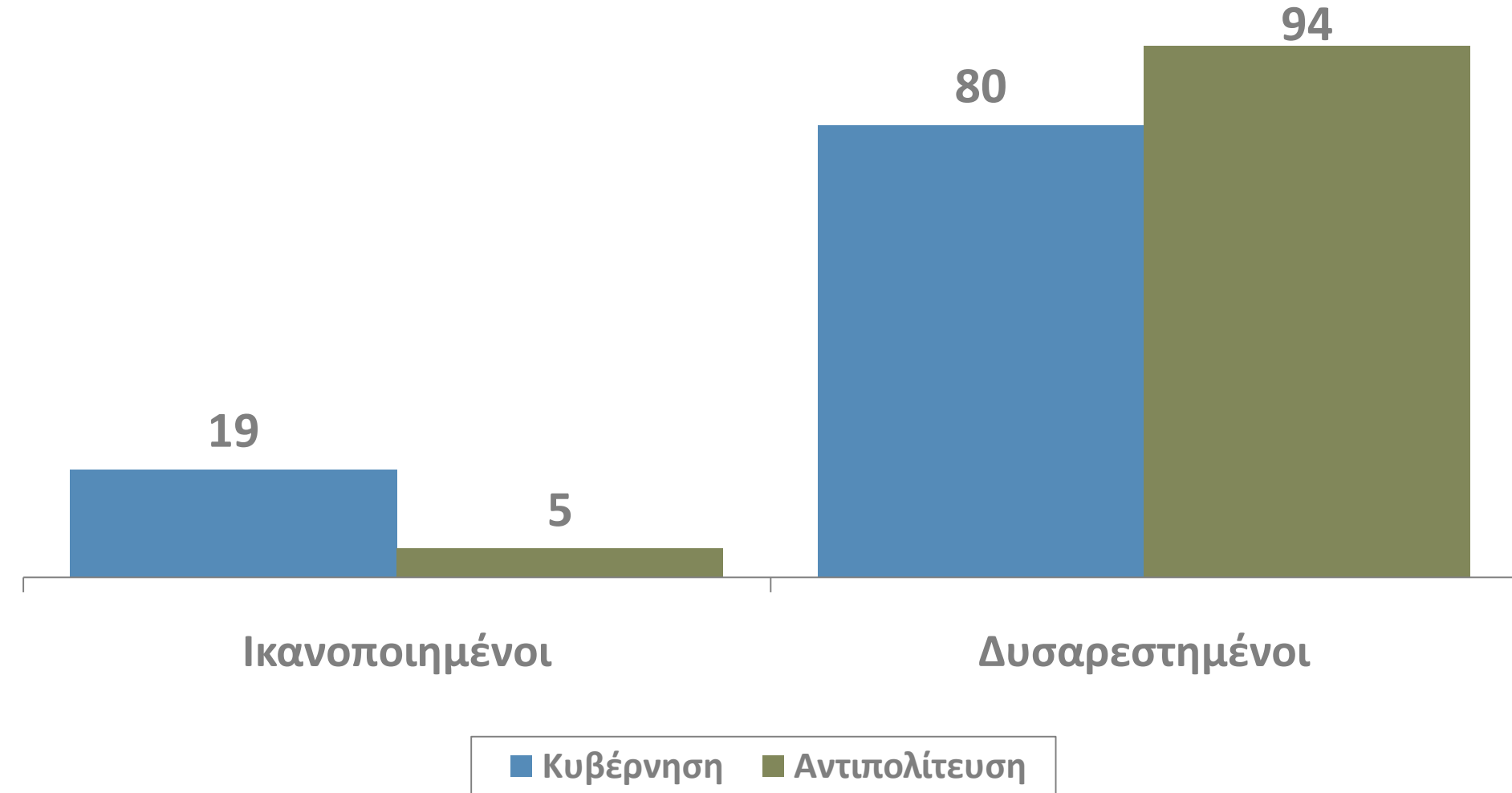
Κατά τη γνώμη σας, πόσο πιθανή είναι σήμερα, μια διάσπαση στη ΝΔ / στο ΠΑΣΟΚ;
Πολύ, αρκετά, όχι και τόσο, ή καθόλου πιθανή;



4. ΕΙΚΟΝΑ ΚΥΒΕΡΝΗΣΗΣ & ΑΝΤΙΠΟΛΙΤΕΥΣΗΣ

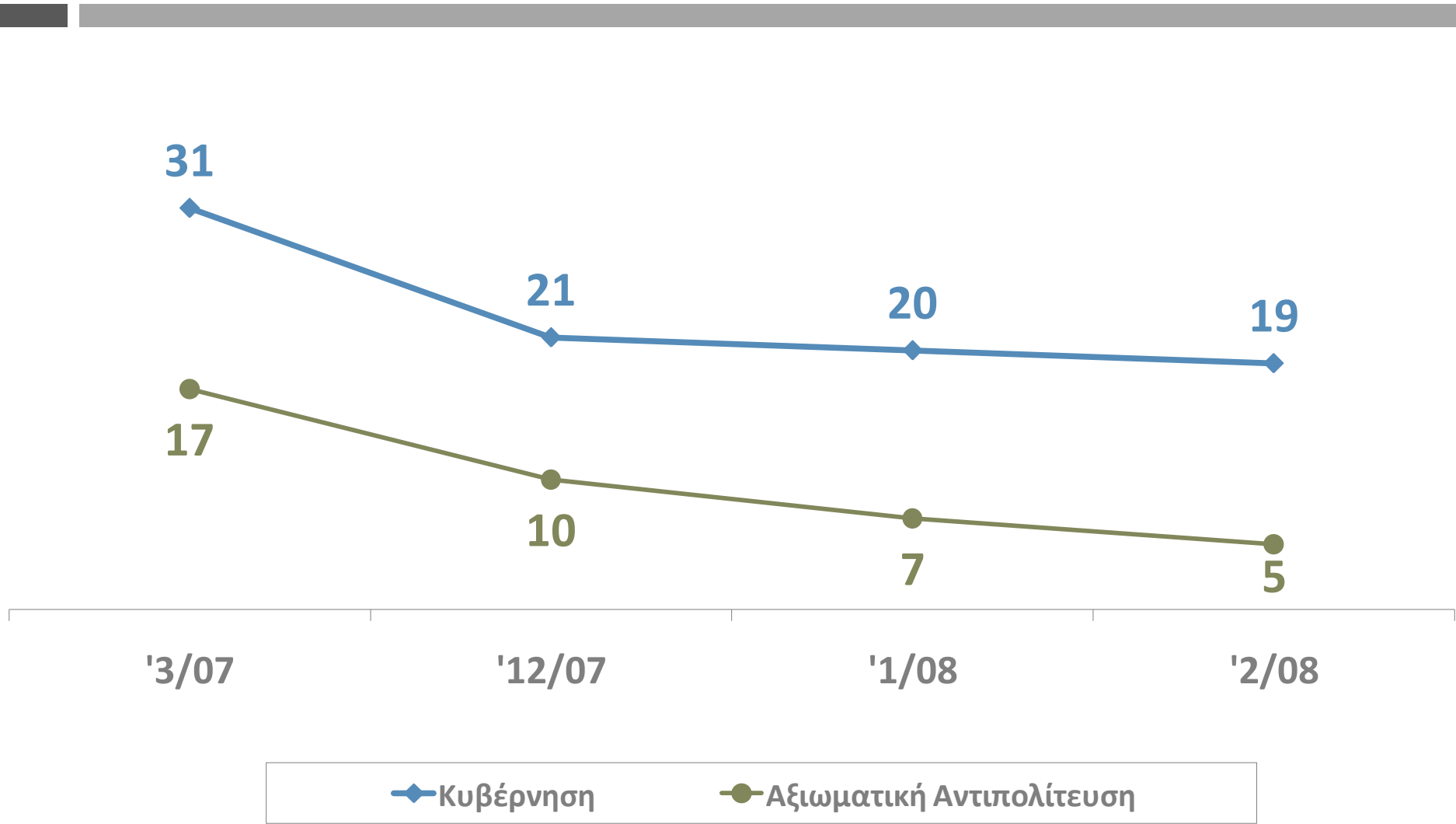
ΙΚΑΝΟΠΟΙΗΣΗ ΑΠΟ ΤΗ ΛΕΙΤΟΥΡΓΙΑ ΤΗΣ ΚΥΒΕΡΝΗΣΗΣ & ΤΗΣ ΑΞΙΩΜΑΤΙΚΗΣ ΑΝΤΙΠΟΛΙΤΕΥΣΗΣ

Από τον τρόπο που η [κυβέρνηση/αντιπολίτευση] αντιμετωπίζει τα προβλήματα της χώρας, πόσο ικανοποιημένος/η αισθάνεστε;



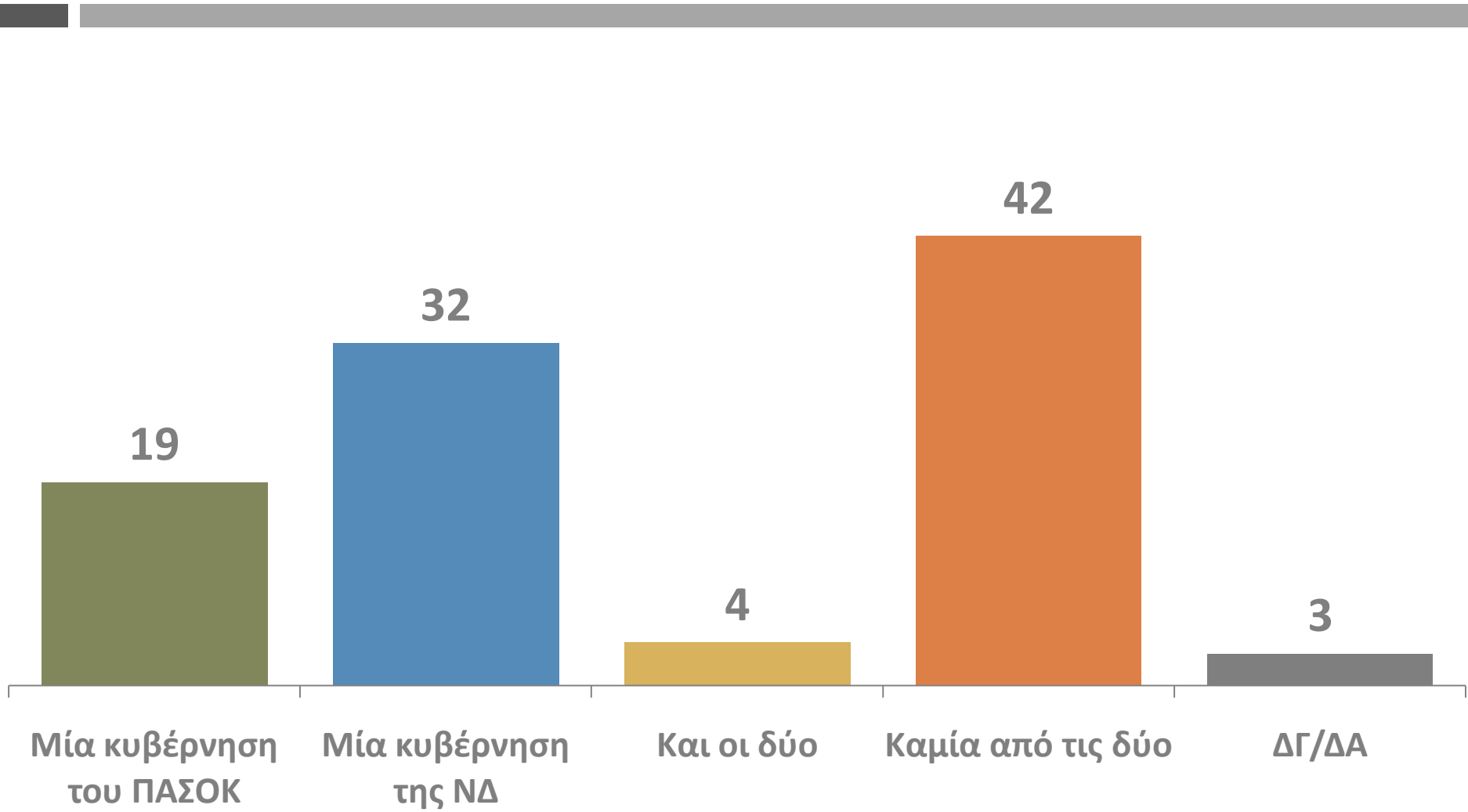
ΙΚΑΝΟΠΟΙΗΣΗ ΑΠΟ ΤΗ ΛΕΙΤΟΥΡΓΙΑ ΤΗΣ ΚΥΒΕΡΝΗΣΗΣ & ΤΗΣ ΑΞΙΩΜΑΤΙΚΗΣ ΑΝΤΙΠΟΛΙΤΕΥΣΗΣ

Μάρτιος 2007 – Φεβρουάριος 2008



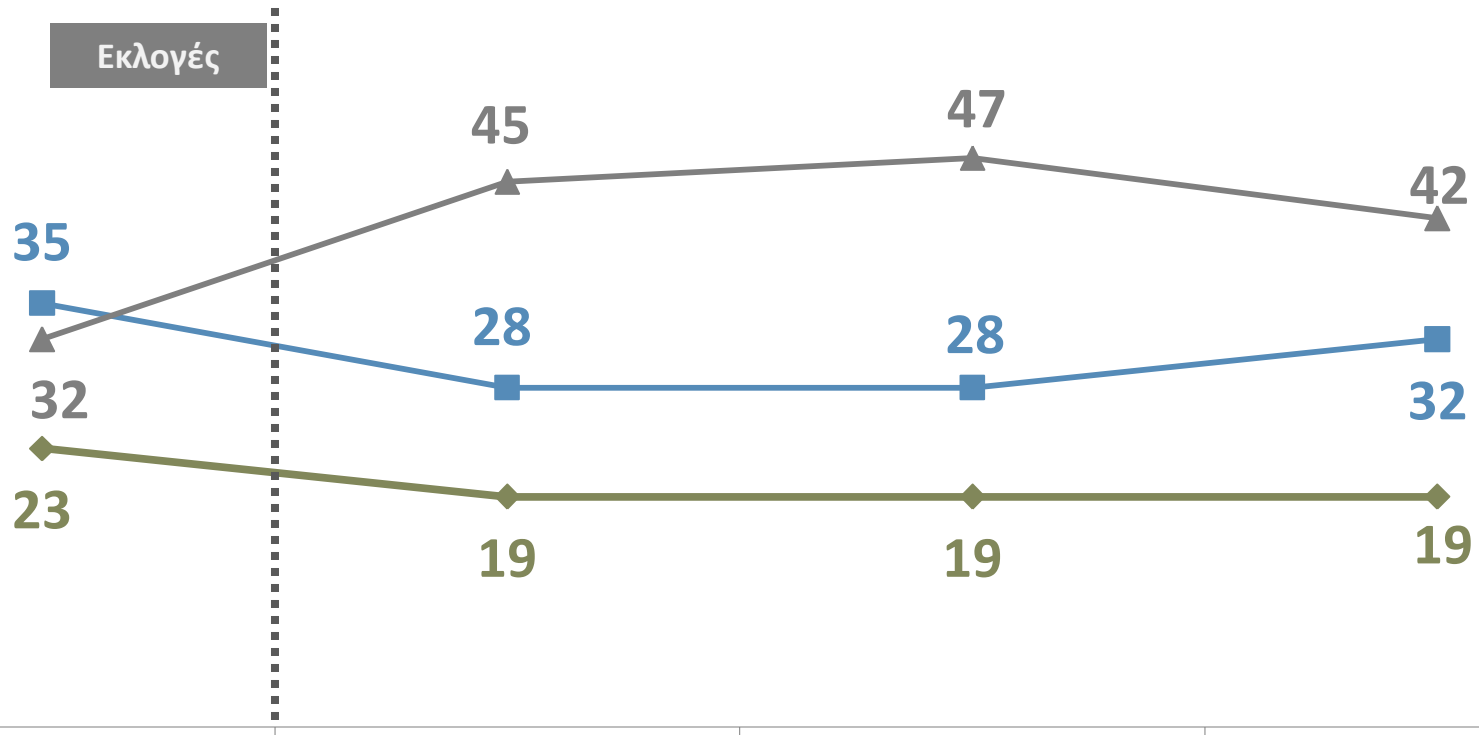
ΚΑΛΥΤΕΡΗ ΚΥΒΕΡΝΗΣΗ ΓΙΑ ΤΗ ΧΩΡΑ

Ανεξάρτητα από το τι ψηφίζετε, ποια κυβέρνηση νομίζετε ότι μπορεί να αντιμετωπίσει καλύτερα τα προβλήματα της χώρας; Μία κυβέρνηση του ΠΑΣΟΚ, ή μία κυβέρνηση της Νέας Δημοκρατίας;



ΚΑΛΥΤΕΡΗ ΚΥΒΕΡΝΗΣΗ ΓΙΑ ΤΗ ΧΩΡΑ

Ιούλιος 2007 – Φεβρουάριος 2008



Ιούλιος '07

Δεκέμβριος '07

Ιανουάριος '08

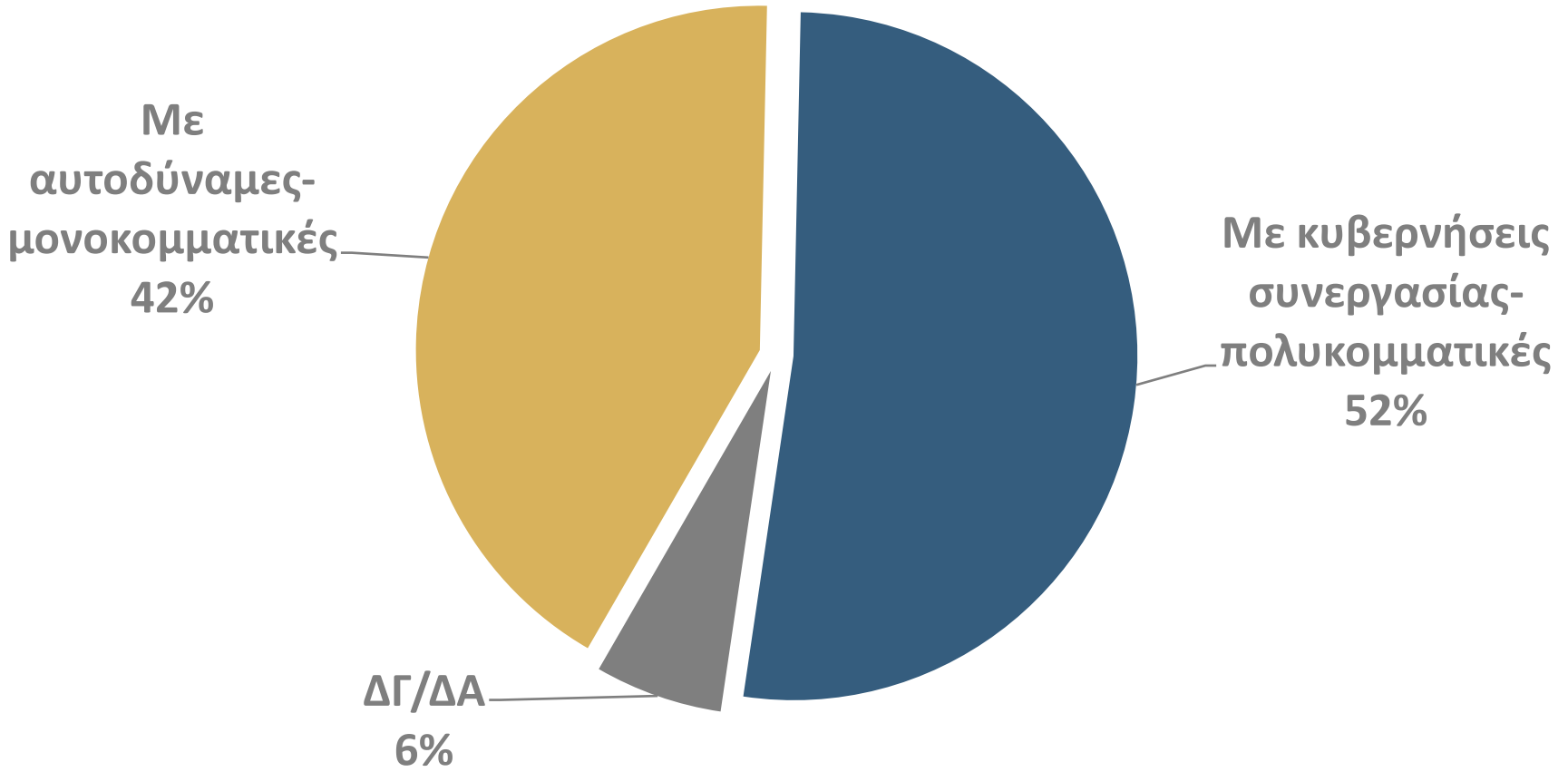
Φεβρουάριος '08

◆ Μία κυβέρνηση του ΠΑΣΟΚ ■ Μία κυβέρνηση της ΝΔ ▲ Καμία από τις δύο

5. ΣΥΜΜΑΧΙΚΕΣ ΚΥΒΕΡΝΗΣΕΙΣ

ΓΝΩΜΗ ΓΙΑ ΤΗ ΜΟΡΦΗ ΤΗΣ ΔΙΑΚΥΒΕΡΝΗΣΗΣ

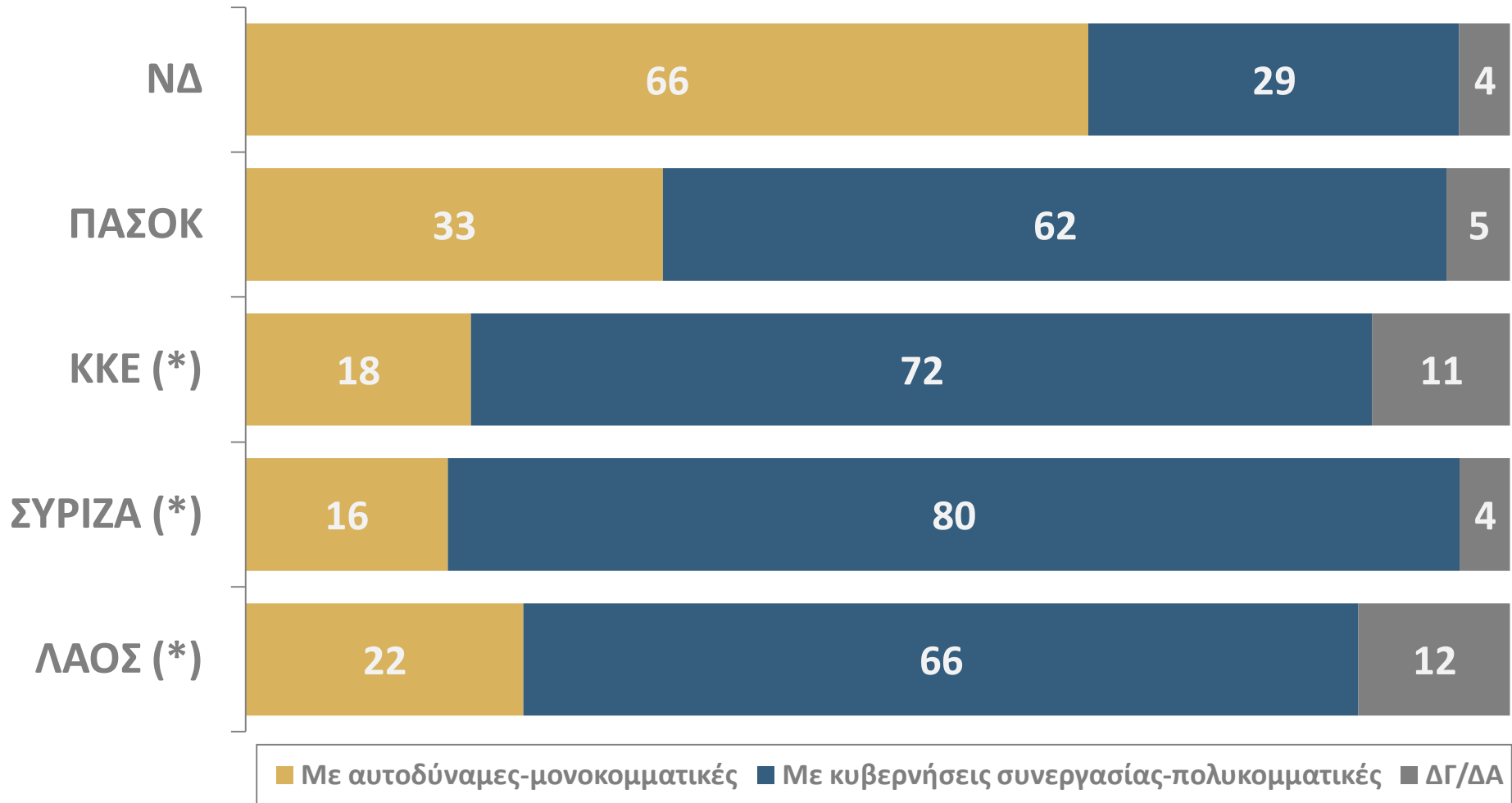
Πως πιστεύετε ότι μπορεί να κυβερνηθεί καλύτερα η χώρα; Με αυτοδύναμες-μονοκομματικές κυβερνήσεις, ή με συμμαχικές κυβερνήσεις συνεργασίας από δύο, ή περισσότερα κόμματα;



ΓΝΩΜΗ ΓΙΑ ΤΗ ΜΟΡΦΗ ΤΗΣ ΔΙΑΚΥΒΕΡΝΗΣΗΣ

(Κατά ψήφο στις Βουλευτικές Εκλογές του Σεπτεμβρίου 2007)

* Ενδεικτικά στοιχεία λόγω μικρής αριθμητικής βάσης



ΓΝΩΜΗ ΓΙΑ ΠΙΘΑΝΕΣ ΣΥΜΜΑΧΙΚΕΣ ΚΥΒΕΡΝΗΣΕΙΣ

Αν στις επόμενες Βουλευτικές εκλογές, όποτε και αν γίνουν, δεν προκύψει αυτοδύναμη κυβέρνηση, ποια από τις παρακάτω πιστεύετε ότι θα ήταν η καλύτερη λύση για το μέλλον του τόπου;



ΓΝΩΜΗ ΓΙΑ ΠΙΘΑΝΕΣ ΣΥΜΜΑΧΙΚΕΣ ΚΥΒΕΡΝΗΣΕΙΣ

(Κατά ψήφο στις Βουλευτικές Εκλογές του Σεπτεμβρίου 2007)

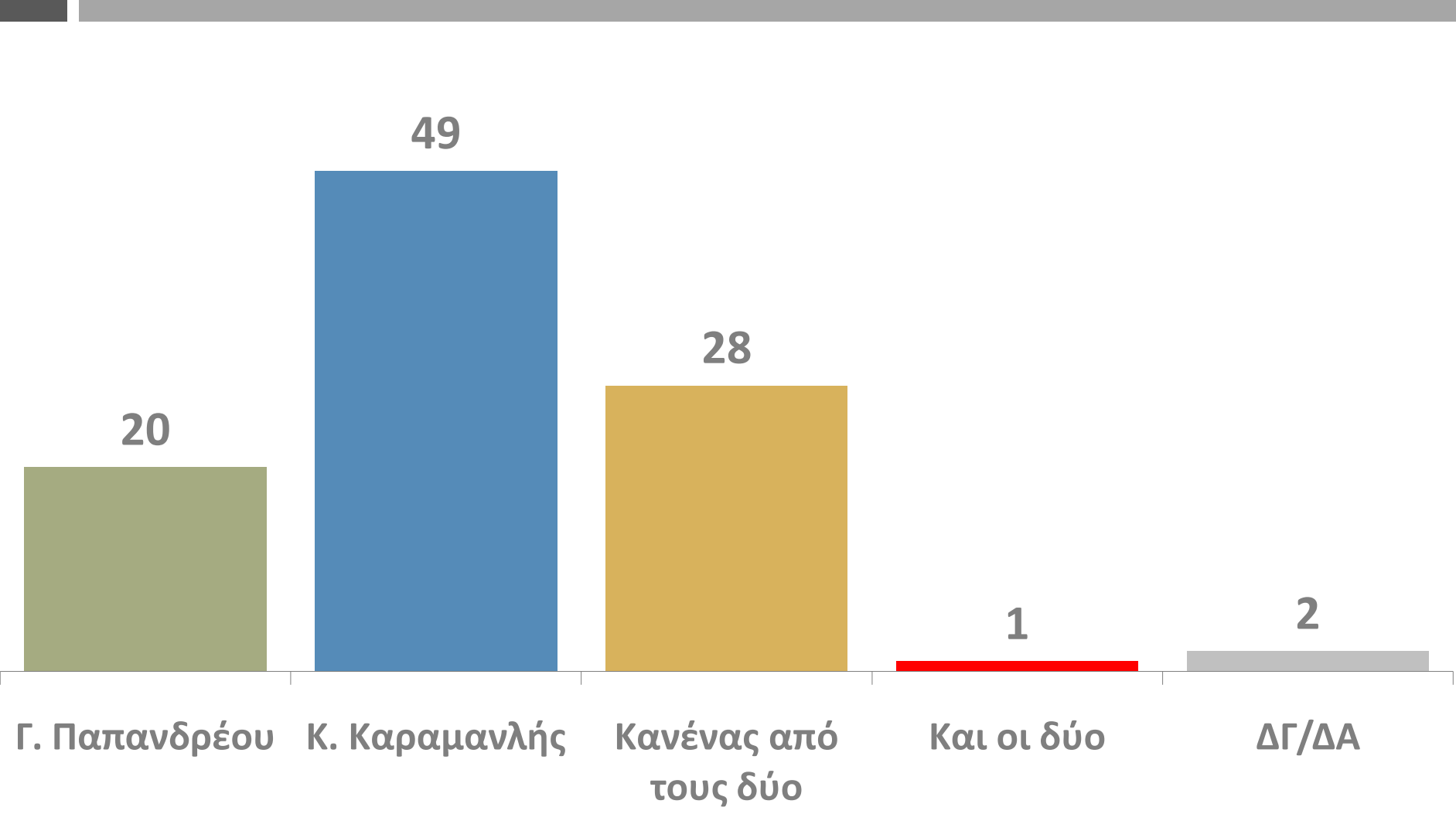
	ΝΔ	ΠΑΣΟΚ	ΚΚΕ^(*)	ΣΥΡΙΖΑ^(*)	ΛΑΟΣ^(*)
Οικουμενική Κυβέρνηση	19	22	42	33	28
Επανάληψη εκλογών	41	16	12	13	9
Κυβέρνηση συνεργασίας ΠΑΣΟΚ-ΣΥΡΙΖΑ	4	41	9	35	3
Κυβέρνηση συνεργασίας ΝΔ-ΠΑΣΟΚ	14	7	9	5	19
Κυβέρνηση συνεργασίας ΝΔ-ΛΑΟΣ	9	-	2	-	19
Κυβέρνηση συνεργασίας ΠΑΣΟΚ-ΚΚΕ	1	2	5	4	-

* Ενδεικτικά στοιχεία λόγω μικρής αριθμητικής βάσης

6. ΚΑΤΑΛΛΗΛΟΤΕΡΟΣ ΠΡΩΘΥΠΟΥΡΓΟΣ

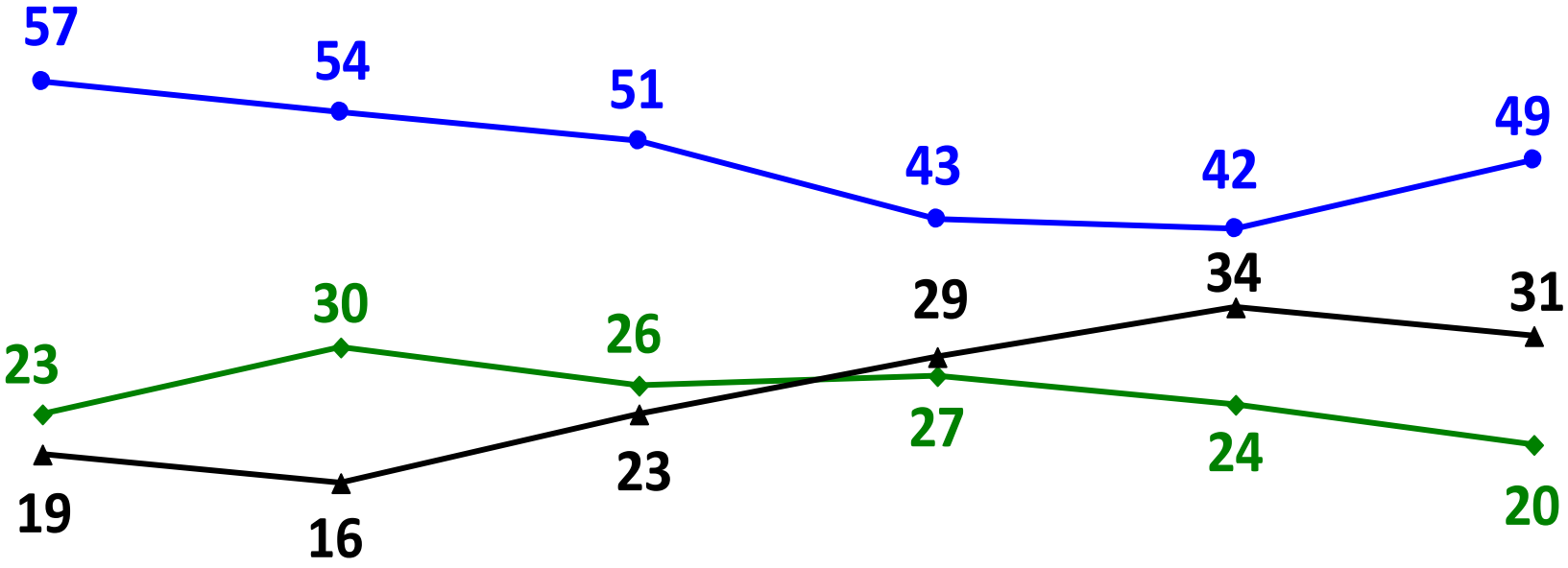
ΚΑΤΑΛΛΗΛΟΤΕΡΟΣ ΠΡΩΘΥΠΟΥΡΓΟΣ

Ανεξάρτητα από τις κομματικές σας προτιμήσεις, εάν είχατε να επιλέξετε για Πρωθυπουργό της χώρας, ανάμεσα στον κ. Γ. Παπανδρέου και στον κ. Κ. Καραμανλή, ποιος θα λέγατε ότι είναι ο καταλληλότερος, ο κ. Κ. Καραμανλής, ή ο κ. Γ. Παπανδρέου;



ΚΑΤΑΛΛΗΛΟΤΕΡΟΣ ΠΡΩΘΥΠΟΥΡΓΟΣ

Σεπτέμβριος 2007 – Φεβρουάριος 2008



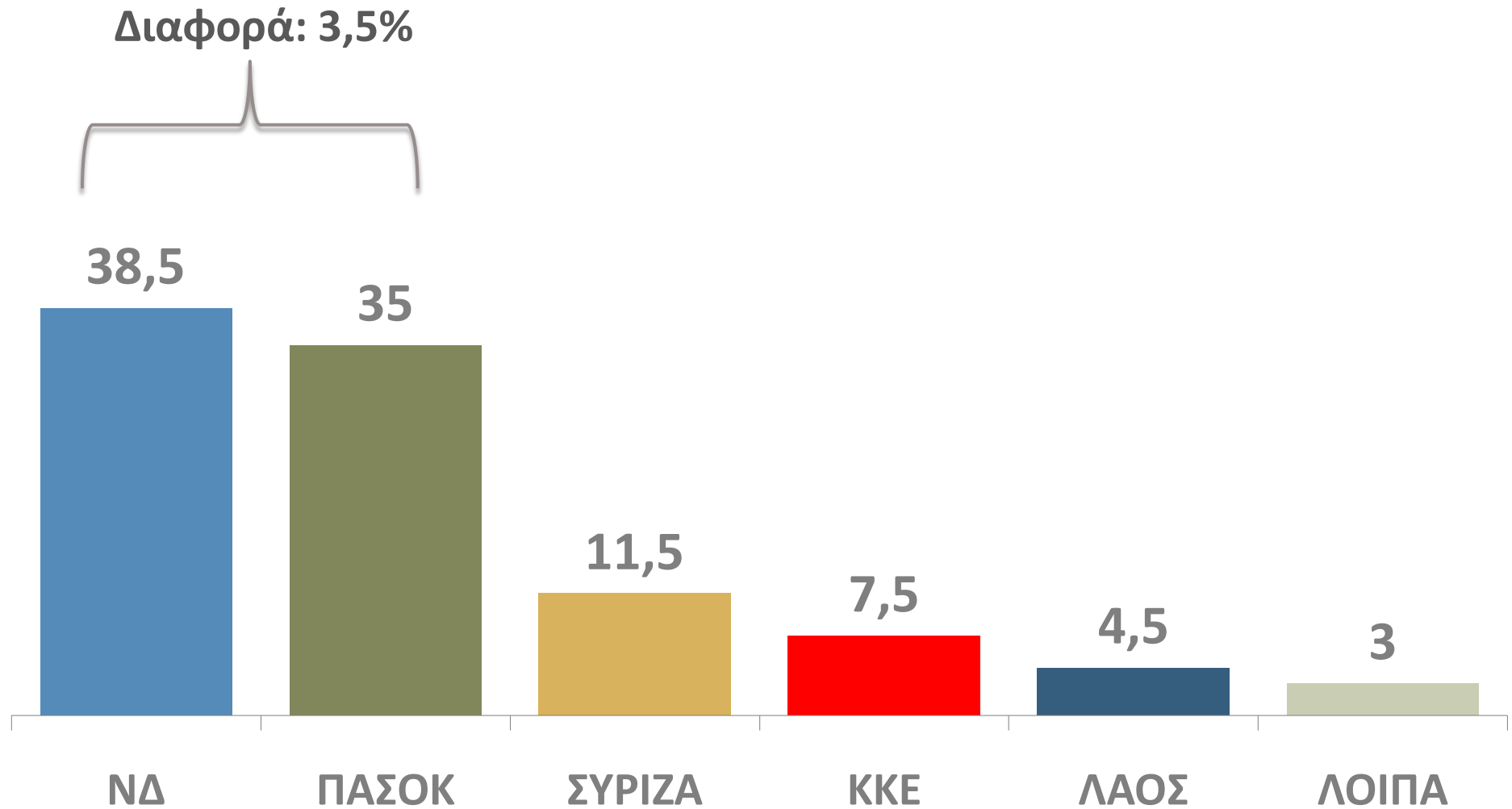
Σεπτέμβριος '07 Οκτώβριος '07 Νοέμβριος '07 Δεκέμβριος '07 Ιανουάριος '08 Φεβρουάριος '08

◆ Γ. Παπανδρέου ● Κ. Καραμανλής ▲ Κανέννας / Και οι δύο / ΔΓ/ΔΑ

7. ΕΚΤΙΜΗΣΗ ΠΡΟΘΕΣΗΣ ΨΗΦΟΥ

ΕΚΤΙΜΗΣΗ ΠΡΟΘΕΣΗΣ ΨΗΦΟΥ

Φεβρουάριος 2008

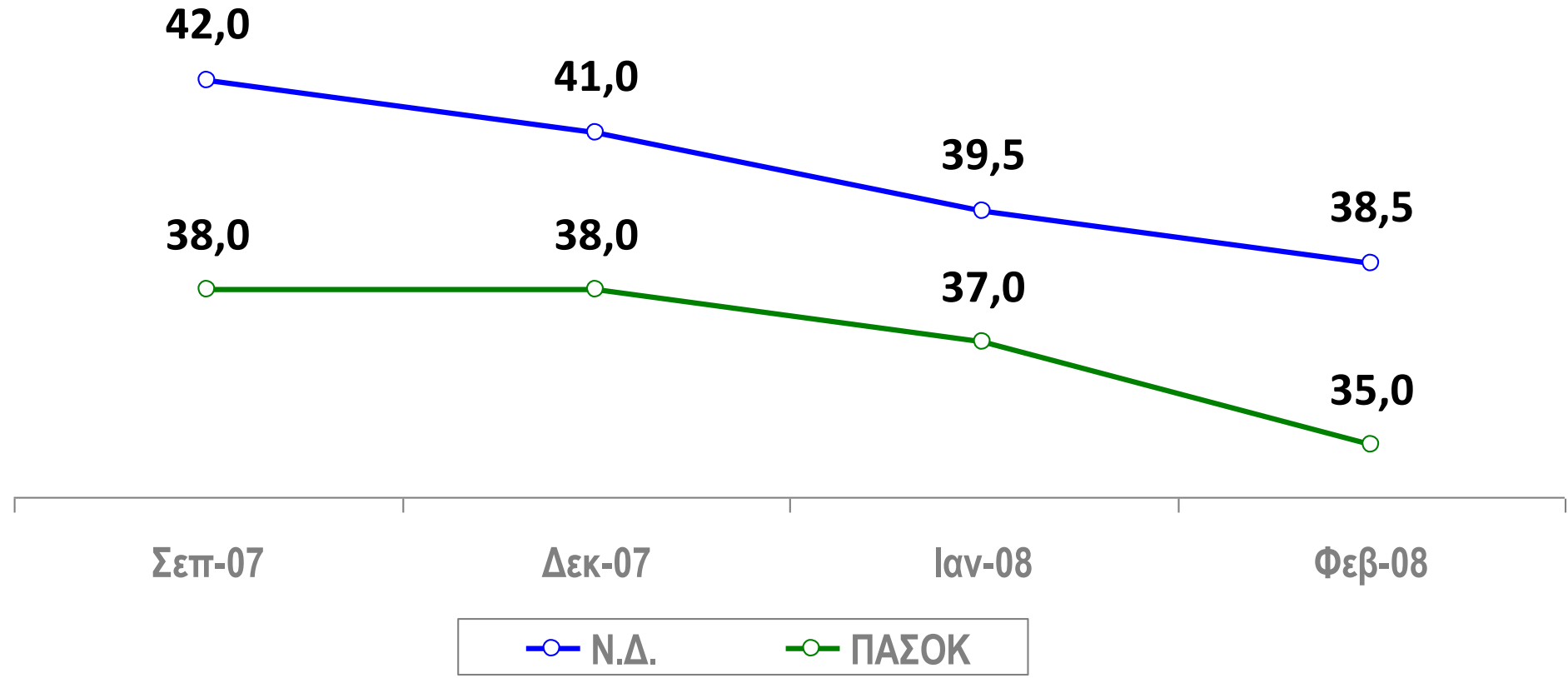


ΕΚΤΙΜΗΣΗ ΚΟΙΝΟΒΟΥΛΕΥΤΙΚΩΝ ΕΔΡΩΝ, 2/08

	Έδρες
ΝΔ	143
ΠΑΣΟΚ	94
ΣΥΡΙΖΑ	31
ΚΚΕ	20
ΛΑΟΣ	12

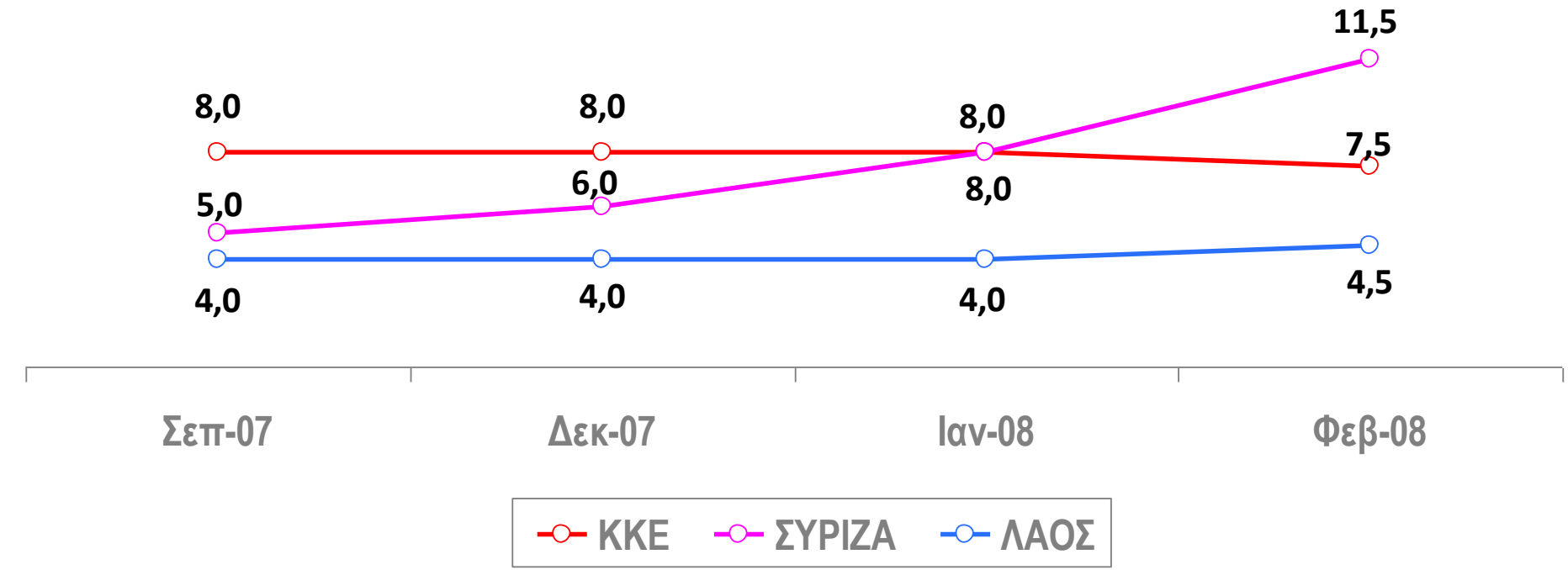
ΕΚΤΙΜΗΣΗ ΕΚΛΟΓΙΚΗΣ ΕΠΙΡΡΟΗΣ

Σεπτέμβριος 2007 – Φεβρουάριος 2008



ΕΚΤΙΜΗΣΗ ΕΚΛΟΓΙΚΗΣ ΕΠΙΡΡΟΗΣ

Σεπτέμβριος 2007 – Φεβρουάριος 2008



ΕΚΤΙΜΗΣΗ ΠΡΟΘΕΣΗΣ ΨΗΦΟΥ, 2/08

Κατά ηλικιακή κατηγορία

* Ενδεικτικά στοιχεία λόγω μικρής αριθμητικής βάσης

	18-24*	25-34	35-44	45-54	55-64	65 +
ΝΔ	33	35	35	34	37	49
ΠΑΣΟΚ	37	26	28	30	46	39
ΚΚΕ*	8	7	12	10	4	5
ΣΥΡΙΖΑ	14	19	13	16	9	4
ΛΑΟΣ*	5	9	7	5	2	2